



KEMENTERIAN PENDIDIKAN TINGGI,
SAINS, DAN TEKNOLOGI
REPUBLIK INDONESIA



PUSDATIN
Kementerian Pendidikan Tinggi, Sains, dan Teknologi




STATISTIK PENDIDIKAN TINGGI 2024

Higher Education Statistic

**Pusat Data dan Teknologi Informasi
Sekretariat Jenderal**

*Center for Data and Information Technology
Secretariat General, Ministry of Higher Education, Science, and Technology*



CATALOGUE OF PUBLICATION

*Indonesia. PDDikti Kemdiktisaintek
Higher Education Statistical Year Book 2024
Higher Education Database
Jakarta: Sekretariat General, Ministry of Higher Education,
Science, and Technology, 2024*

*374 pages.; 20x20 cm.-(PT 22)
ISSN 2528 - 0252
Annual Publication (2024)*

- 1. Higher Education Statistics*
- 2. Higher Education InstitutionsStatisticn*
- 3. Statistical Data*
- 4. Indonesia*

- I. Title*
- II. Higher Education Database*

KATALOG DALAM TERBITAN

Indonesia. PDDikti Kemditisaintek
Statistik Pendidikan Tinggi Tahun 2024
Pangkalan Data Pendidikan Tinggi
Jakarta: Sekretariat Jenderal, Kementerian Pendidikan
Tinggi, Sains, dan Teknologi 2024

374 hal. ; 20x20 cm.-(PT 22)
ISSN 2528 - 0252
Frekuensi Tahunan (2024)

1. Statistik Pendidikan Tinggi
2. Statistik Perguruan Tinggi
3. Data Statistik
4. Indonesia

- I. Judul
- II. Pangkalan Data Pendidikan Tinggi

Lembar Terbitan

Published Sheet

JUDUL TITLE

STATISTIK PENDIDIKAN TINGGI
HIGHER EDUCATION STATISTICS

TAHUN TERBIT PUBLICATION YEAR

2025

TIM PENYUSUN REDACTION

PENGARAH SUPERVISOR

BRIAN YULIARTO

PENANGGUNG JAWAB PIC

FAUZAN
STELLA CHRISTIE

KETUA CHAIR

TOGAR MANGIHUT SIMATUPANG

WAKIL KETUA VICE CHAIR

ANDIKA FAJAR

PENYUNTING EDITOR

DIDI RUSTAM
FRANOVA HERDIYANTO
DAVID AULIA AKBAR A.
HILMA ERFIANI BAROROH

PENULIS AUTHOR

ABDUL NASER RAFI' I ATTAMIMI
ANNISA NUR FADHILLAH
DINA ALIF VATUL PUTRI
INTAN NIRMALA

PERANCANG RUPA GRAPHIC DESIGNER

RINGGI AZIZ PRAMANA
LINTANG MAHESA PRANA S.
IFAN FRATIKA HARIJANTO
MACHADZ 'ABDUL 'ADLI AKHLISHON

PENGUMPUL DATA DATA COLLECTOR

SRIVIDOLA WULANDARI
YULIA CITRA UTAMI
ANGGITA DWI AYUNINGTYAS
M. FAISAL SUPRIATNA

DISTRIBUSI DISTRIBUTION

M. IQBAL HADIYANTO

KEUANGAN FINANCIAL

YULIASTUTI
DEVI SOFYANI

SPESIFIKASI SPECIFICATION

JENIS TERBITAN PUBLICATION TYPE

STATISTIK STATISTIC

JILID VOLUME

KEDELAPAN EIGHT

TANGGAL TERBITAN PUBLICATION DATE

OKTOBER OCTOBER 2025

JUMLAH HALAMAN NUMBER OF PAGE

374 HALAMAN PAGES

JUMLAH TERBITAN QUANTITY

50 EKSEMPLAR COPY

SUMBER BIAYA SOURCE OF FUNDS

APBN

PENERBIT PUBLISHER

SEKRETARIAT JENDERAL
KEMDIKTISAINTEK

JALAN JENDERAL SUDIRMAN
PINTU 1 SENAYAN
JAKARTA PUSAT. 10270

KATA KUNCI KEYWORDS

- 1. STATISTIK PENDIDIKAN TINGGI**
HIGHER EDUCATION STATISTICS
- 2. STATISTIK PERGURUAN TINGGI**
HIGHER EDUCATION INSTITUTION
STATISTICS
- 3. DATA STATISTIK**
STATISTICAL DATA
- 4. INDONESIA**
INDONESIA

PENYALURAN DISTRIBUTION

BEBAS NON-COMMERCIAL

Data yang disajikan meliputi lembaga perguruan tinggi, program studi, akreditasi, mahasiswa baru, mahasiswa terdaftar, mahasiswa putus kuliah, lulusan, dan dosen. Data yang digunakan berasal dari Pangkalan Data Pendidikan Tinggi (PDDikti) berdasarkan pelaporan yang dilakukan oleh Perguruan Tinggi melalui aplikasi *neo feeder*. Data mahasiswa baru, mahasiswa putus kuliah, lulusan, lembaga perguruan tinggi, program studi, dan dosen diambil dalam kondisi tahun ajaran 2023/2024. Keseluruhan data dalam Buku Statistik ini diambil pada Bulan Januari 2025.

The data presented include higher education institutions, study programs, accreditation, new students, enrolled students, students who discontinued their studies, graduates, and lecturers. The data are sourced from the Higher Education Database (Pangkalan Data Pendidikan Tinggi/PDDikti), based on reporting submitted by higher education institutions through the Neo Feeder application. Data on new students, students who discontinued their studies, graduates, higher education institutions, study programs, and lecturers were compiled for the academic year 2023/2024. All data contained in this Statistical Book were collected in January 2025.

Kata Pengantar

Brian Yulianto

Menteri Pendidikan Tinggi, Sains, dan Teknologi

*Preface Minister of Higher Education,
Science, and Technology*



Transformasi pendidikan tinggi, sains, dan teknologi merupakan kunci dalam menyiapkan Indonesia menuju era persaingan global dan pencapaian visi Indonesia Emas 2045. Di tengah percepatan perkembangan teknologi digital dan kebutuhan akan sumber daya manusia yang adaptif, inovatif, dan berdaya saing, pengelolaan data yang akurat dan terintegrasi menjadi fondasi penting dalam perumusan kebijakan strategis.

Sebagaimana diamanatkan dalam Undang-Undang Nomor 12 Tahun 2012 tentang Pendidikan Tinggi, Pangkalan Data Pendidikan Tinggi (PDDikti) berperan vital dalam mendukung sistem penjaminan mutu pendidikan tinggi. Melalui PDDikti, kita memastikan setiap kebijakan berbasis pada data yang valid dan terkini, sehingga langkah-langkah perbaikan mutu dapat diambil dengan cepat dan tepat sasaran.

The transformation of higher education, science, and technology is a key driver in preparing Indonesia for global competition and realizing the vision of Indonesia Emas 2045. In an era of rapid digital development and the growing need for adaptive, innovative, and competitive human resources, the management of accurate and integrated data has become a crucial foundation for formulating strategic policies.

As mandated by Law Number 12 of 2012 on Higher Education, the Higher Education Database (Pangkalan Data Pendidikan Tinggi – PDDikti) plays a vital role in supporting the quality assurance system of higher education. Through PDDikti, we ensure that every policy is based on valid and up-to-date data, enabling swift and precise improvements to educational quality.



Gerakan Diktisaintek Berdampak yang kami canangkan merupakan wujud komitmen pemerintah untuk menjadikan pendidikan tinggi, sains, dan teknologi sebagai penggerak perubahan sosial dan ekonomi. Melalui gerakan ini, kami menegaskan bahwa setiap program dan kebijakan harus memberi dampak nyata bagi mahasiswa, dosen, perguruan tinggi, industri, dan masyarakat luas. Inisiatif strategis seperti hilirisasi riset, penguatan ekosistem inovasi, peningkatan literasi sains, perluasan akses pendidikan tinggi, dan pemerataan mutu perguruan tinggi terus diperkuat melalui sinergi berbagai pihak.

Kehadiran Buku Statistik Pendidikan Tinggi Tahun 2024 merupakan refleksi dari semangat tersebut. Buku ini menyajikan data yang komprehensif tentang penyelenggaraan pendidikan tinggi di Indonesia, lengkap dengan analisis dan infografis yang memudahkan pemahaman. Data ini tidak hanya menjadi cerminan kinerja sistem pendidikan tinggi, tetapi juga menjadi dasar untuk mendorong transformasi yang lebih terukur, akuntabel, dan berkelanjutan.

Saya menyampaikan penghargaan yang setinggi-tingginya kepada seluruh sivitas akademika, pengelola perguruan tinggi, LLDIKTI, serta tim PDDikti yang telah berkontribusi dalam penyusunan buku ini. Semoga publikasi ini dapat menjadi referensi utama bagi para pemangku kepentingan, peneliti, pengambil kebijakan, dan masyarakat dalam memahami dinamika pendidikan tinggi nasional.

Mari kita jadikan data sebagai pijakan untuk melangkah bersama, memperkuat kolaborasi, dan mewujudkan pendidikan tinggi, sains, dan teknologi yang unggul, inklusif, dan berdampak bagi kemajuan bangsa.

Jakarta, September 2025

Menteri Pendidikan Tinggi, Sains, dan Teknologi

Prof. Brian Yulianto, S.T., M.Eng., Ph.D.

The Diktisaintek Berdampak movement, which we have initiated, reflects the government's commitment to making higher education, science, and technology a catalyst for social and economic transformation. This movement affirms that every program and policy must deliver tangible impacts for students, lecturers, universities, industry, and society at large. Strategic initiatives such as research downstream, strengthening the innovation ecosystem, improving science literacy, expanding access to higher education, and equalizing the quality of universities continue to be reinforced through cross-sector collaboration.


The publication of the Higher Education Statistics Book 2024 is a manifestation of this spirit. This book presents comprehensive data on higher education in Indonesia, complete with analysis and infographics that facilitate understanding. These data serve not only as a reflection of the performance of the higher education system but also as a basis for driving more measurable, accountable, and sustainable transformation.

I extend my highest appreciation to the entire academic community, university administrators, Higher Education Service Institutions (LLDIKTI), and the PDDikti team who have contributed to the preparation of this book. May this publication become a key reference for stakeholders, researchers, policymakers, and the public in understanding the dynamics of Indonesia's higher education landscape.

Let us use data as our common ground to take collective steps forward, strengthen collaboration, and realize higher education, science, and technology that are excellent, inclusive, and impactful for the advancement of our nation.

Jakarta, September 2025

Minister of Higher Education, Science, and Technology



Kata Pengantar

*Togar Mangihut
Simatupang*

Sekretaris Jenderal Kementerian Pendidikan Tinggi, Sains, dan Teknologi

*Preface Secretary-General,
Ministry of Higher Education, Science, and Technology*



Transformasi teknologi telah menempatkan data sebagai inti dalam proses pengambilan keputusan sekaligus sebagai cerminan kualitas kebijakan yang diterapkan. Hal yang sama berlaku pada peningkatan mutu pendidikan tinggi di Indonesia. Sebagaimana diamanatkan dalam Undang-Undang Nomor 12 Tahun 2012, Pangkalan Data Pendidikan Tinggi (PDDikti) dirancang sebagai instrumen pendukung sistem penjaminan mutu perguruan tinggi. PDDikti merupakan kumpulan data penyelenggaraan pendidikan tinggi seluruh perguruan tinggi yang terintegrasi secara nasional. Setiap perguruan tinggi diwajibkan melaporkan data penyelenggaraan pendidikan tinggi secara berkala ke PDDikti untuk menjamin mutu pendidikan tinggi di Indonesia.

Technological transformation has positioned data at the heart of decision-making processes and as a reflection of the quality of policies implemented. The same principle applies to efforts in improving the quality of higher education in Indonesia. As mandated by Law Number 12 of 2012, the Higher Education Database (PDDikti) was established as an instrument to support the quality assurance system of universities. PDDikti serves as a national repository of higher education data, integrating information from all higher education institutions across the country. Every institution is required to regularly report its data to PDDikti to ensure the quality of higher education in Indonesia.





Untuk memperkuat upaya tersebut, Menteri Pendidikan Tinggi, Sains, dan Teknologi meluncurkan berbagai program yang terangkum dalam gerakan **Diktisaintek Berdampak**. Gerakan ini menegaskan bahwa setiap kebijakan, program, dan layanan pendidikan tinggi harus menghadirkan manfaat nyata, terukur, dan dirasakan langsung oleh masyarakat, bangsa, dan dunia. Dalam kerangka tata kelola data pendidikan tinggi, Diktisaintek Berdampak menempatkan PDDikti sebagai simpul utama untuk menjamin integritas, keterbukaan, dan kebermanfaatannya data dalam mendukung kebijakan berbasis bukti (*evidence-based policy*).


Diktisaintek Berdampak diimplementasikan melalui berbagai program strategis lintas direktorat, seperti *Program Riset dan Pengembangan Berdampak* yang mendorong hilirisasi riset, inovasi, dan kolaborasi multi-pihak; *Program Sains dan Teknologi Berdampak* yang memperkuat literasi sains, inovasi lokal, serta pengembangan talenta unggul; *Program Kampus Berdampak* yang menciptakan lingkungan kampus aman, aktif, dan berdaya saing global; serta *Program Penguatan SDM Dosen dan Tendik* untuk meningkatkan kualifikasi, profesionalitas, dan pemerataan kualitas tenaga pendidik. Selain itu, ada pula *Program Mentoring Perguruan Tinggi Negeri/Perguruan Tinggi Swasta* untuk mendukung pemerataan mutu pendidikan tinggi di daerah, serta *Program Pendanaan* yang memperluas akses pendidikan tinggi melalui Kartu Indonesia Pintar (KIP) Kuliah, Beasiswa Afirmasi Peserta Didik (ADik), hingga Beasiswa Pendidikan Indonesia.

Saat ini, kebijakan Diktisaintek Berdampak juga telah mengintegrasikan berbagai layanan data perguruan tinggi ke dalam sebuah aplikasi induk (*super apps*) bernama **SatuDikti**. SatuDikti hadir sebagai solusi manajemen pendidikan tinggi yang terintegrasi dan berbasis data, serta menjadi sumber informasi bagi berbagai pemangku kepentingan. Kami terus melakukan pembenahan, melangkah maju, dan meningkatkan kualitas, khususnya dalam proses pengumpulan, pengolahan, dan pemanfaatan data pendidikan tinggi guna mendorong pengambilan keputusan berbasis data (*data-driven decision making*) yang selaras dengan visi dan misi Kementerian Pendidikan Tinggi, Sains, dan Teknologi.

To strengthen these efforts, the Minister of Higher Education, Science, and Technology launched a series of programs under the Diktisaintek Berdampak initiative. This initiative emphasizes that every higher education policy, program, and service must generate tangible, measurable, and direct benefits for society, the nation, and the world. Within the framework of higher education data governance, Diktisaintek Berdampak positions PDDikti as the central hub to ensure the integrity, transparency, and usefulness of data in supporting evidence-based policymaking.

Diktisaintek Berdampak is implemented through various strategic programs across directorates, such as the Impactful Research and Development Program, which promotes research downstreaming, innovation, and multi-stakeholder collaboration; the Impactful Science and Technology Program, which strengthens science literacy, local innovation, and talent development; the Impactful Campus Program, which fosters safe, active, and globally competitive campuses; and the Academic and Administrative Staff Development Program, which enhances the qualifications, professionalism, and equitable distribution of academic staff. In addition, the initiative includes the Mentoring Program for Public and Private Universities to support quality equalization in regional higher education institutions, as well as the Funding Program, which expands access to higher education through the Indonesia Smart Card (KIP) for Higher Education, Affirmation Scholarships for Students (ADik), and the Indonesia Scholarship Program.

*At present, the Diktisaintek Berdampak policy has also integrated various higher education data services into a super app called **SatuDikti**. This platform provides an integrated, data-driven solution for higher education management and serves as a reliable source of information for diverse stakeholders. We remain committed to continuous reform and improvement, particularly in the collection, processing, and utilization of higher education data to promote data-driven decision making that aligns with the vision and mission of the Ministry of Higher Education, Science, and Technology.*



Buku Statistik Pendidikan Tinggi Tahun 2024 merupakan bukti nyata peran PDDikti sebagai instrumen penjaminan mutu sekaligus bentuk akuntabilitas pemanfaatan data kepada para pemangku kepentingan. Buku ini menyajikan data aktivitas perguruan tinggi dan Lembaga Layanan Pendidikan Tinggi (LLDIKTI), dilengkapi analisis, interpretasi, serta infografis yang menggambarkan potret pendidikan tinggi Indonesia tahun 2024. Publikasi tahunan ini, baik dalam edisi cetak maupun digital, menjadi wujud konsistensi Kemdiktisaintek dalam mendukung terwujudnya pemerintahan terbuka (*open government*) dan data terbuka (*open data*).

Kami menyampaikan apresiasi atas kerja keras, kecerdasan, dan dedikasi seluruh pihak, mulai dari perguruan tinggi, LLDIKTI, hingga tim PDDikti di tingkat pusat maupun pengelola PDDikti di perguruan tinggi. Berkat upaya mereka, kedaulatan data, kekayaan data, kemudahan akses, dan integrasi data pendidikan tinggi dapat terjaga serta semakin meningkat dari tahun ke tahun. Apresiasi khusus kami sampaikan kepada tim penulis, pengolah data, penyunting naskah, perancang grafis, serta seluruh kontributor yang telah berperan aktif dalam penyusunan buku ini.

Sebagai penutup, memasuki era pemerintahan baru dan restrukturisasi kelembagaan, semoga buku ini dapat menjadi landasan bagi implementasi transformasi pendidikan tinggi, sains, dan teknologi guna mewujudkan sumber daya manusia unggul menuju **Indonesia Emas 2045**.

Jakarta, September 2025

Sekretaris Jenderal
Kementerian Pendidikan Tinggi, Sains, dan Teknologi

Prof. Ir. Togar Mangihut Simatupang, M.Tech., Ph.D., IPU.

*The **Higher Education Statistics Book 2024** stands as concrete evidence of PDDikti's role as both a quality assurance instrument and a means of accountability in data utilization for stakeholders. This book presents data on the activities of universities and Higher Education Service Institutions (LLDIKTI), complemented by analysis, interpretation, and infographics illustrating the state of higher education in Indonesia in 2024. Its annual publication, in both print and digital editions, reflects the Ministry's consistency in advancing open government and open data.*

We extend our highest appreciation for the hard work, intelligence, and dedication of all parties involved—from universities and LLDIKTI to the PDDikti teams at both the national and institutional levels. Their contributions have safeguarded data sovereignty, enriched data resources, improved accessibility, and strengthened the integration of higher education data year after year. Special thanks go to the team of authors, data analysts, manuscript editors, graphic designers, and all contributors who actively supported the preparation of this book.

*Finally, as Indonesia enters a new era of government and institutional restructuring, we hope this book will serve as a foundation for advancing the transformation of higher education, science, and technology, in pursuit of excellent human resources to achieve **Indonesia Emas 2045**.*

Jakarta, September 2025

Secretary General
Ministry of Higher Education, Science, and Technology

Wilayah Kerja Lembaga Layanan Pendidikan Tinggi (LLDIKTI) Regional Office Working Coverage

LLDIKTI Regional Office	Wilayah Region
LLDIKTI WILAYAH I / Regional Office I	Sumatera Utara (North Sumatera)
LLDIKTI WILAYAH II / Regional Office II	Sumatera Selatan (South Sumatera), Lampung (Lampung), Bengkulu (Bengkulu), Bangka Belitung (Bangka Belitung)
LLDIKTI WILAYAH III / Regional Office III	Daerah Khusus Ibu Kota Jakarta (Jakarta Special Capital Region)
LLDIKTI WILAYAH IV / Regional Office IV	Jawa Barat (West Java), Banten (Banten)
LLDIKTI WILAYAH V / Regional Office V	Daerah Istimewa Yogyakarta (Yogyakarta Special Region)
LLDIKTI WILAYAH VI / Regional Office VI	Jawa Tengah (Central Java)
LLDIKTI WILAYAH VII / Regional Office VII	Jawa Timur (East Java)
LLDIKTI WILAYAH VIII / Regional Office VIII	Bali (Bali), Nusa Tenggara Barat (West Nusa Tenggara)
LLDIKTI WILAYAH IX / Regional Office IX	Sulawesi Selatan (South Sulawesi), Sulawesi Tenggara (Southeast Sulawesi), Sulawesi Barat (West Sulawesi)
LLDIKTI WILAYAH X / Regional Office X	Sumatera Barat (West Sumatera), Jambi (Jambi)
LLDIKTI WILAYAH XI / Regional Office XI	Kalimantan Barat (West Kalimantan), Kalimantan Selatan (South Kalimantan), Kalimantan Timur (East Kalimantan), Kalimantan Tengah (Central Kalimantan), Kalimantan Utara (North Kalimantan)
LLDIKTI WILAYAH XII / Regional Office XII	Maluku (Maluku), Maluku Utara (North Maluku)
LLDIKTI WILAYAH XIII / Regional Office XIII	Aceh (Aceh)
LLDIKTI WILAYAH XIV / Regional Office XIV	Papua (Papua), Papua Barat (West Papua)
LLDIKTI WILAYAH XV / Regional Office XV	Nusa Tenggara Timur (East Nusa Tenggara)
LLDIKTI WILAYAH XVI / Regional Office XVI	Sulawesi Tengah (Central Sulawesi), Sulawesi Utara (North Sulawesi), Gorontalo (Gorontalo)
LLDIKTI WILAYAH XVII / Regional Office XVII	Riau (Riau), Kepulauan Riau (Riau Islands)

Daftar Isi

Table of Content

IV	Kata Pengantar Menteri Pendidikan Tinggi, Sains, dan Teknologi <i>Preface Minister of Higher Education, Science, and Technology</i>
VI	Kata Pengantar Sekretaris Jenderal Kementerian Pendidikan Tinggi, Sains, dan Teknologi <i>Preface Secretary-General Ministry of Higher Education, Science, and Technology</i>
IX	Wilayah Kerja Lembaga Layanan Pendidikan Tinggi (LLDikti) <i>Regional Office Working Coverage</i>
X	Daftar Isi <i>Table of Content</i>
XI	Daftar Istilah <i>Explanatory Notes</i>
XIV	Daftar Tabel <i>List of Table</i>

1	Gambaran Umum PT <i>Overview of Higher Education</i>	202	Dosen <i>Lecturers</i>
24	Lembaga <i>Institutions</i>	288	Rasio <i>Ratio</i>
46	Program Studi <i>Study Program</i>	316	Angka Putus Kuliah <i>Number of Drop Out Rate</i>
86	Mahasiswa Baru <i>New Entrants</i>	322	Angka Partisipasi Kasar <i>Gross Enrollment Ratio</i>
126	Mahasiswa Terdaftar <i>Enrolled Students</i>	328	Angka Melanjutkan Pendidikan Tinggi <i>HE Continuation</i>
164	Lulusan <i>Graduates</i>	332	Kinerja <i>Performance</i>

Explanatory Notes Daftar Istilah

Istilah / Term	Definisi	Definition
Akademi/ <i>Academy</i>	Perguruan Tinggi yang menyelenggarakan pendidikan vokasi dalam satu atau beberapa cabang Ilmu Pengetahuan dan/atau Teknologi tertentu.	<i>Higher education institution which organizes vocational education in one branch or several branches of specific science and/or technology.</i>
Akademi Komunitas/ <i>Community College</i>	Perguruan Tinggi yang menyelenggarakan pendidikan vokasi setingkat diploma satu dan/atau diploma dua dalam satu atau beberapa cabang Ilmu Pengetahuan dan/atau Teknologi tertentu yang berbasis keunggulan lokal atau untuk memenuhi kebutuhan khusus.	<i>Higher education institution which organizes vocational education of diploma level one and /or level two in one or several branches of specific science and / or technology based on local advantages or to meet particular needs.</i>
Angka Partisipasi Kasar/ <i>Gross Enrollment Ratio</i>	Angka Partisipasi Kasar (APK) yang merupakan proporsi mahasiswa terhadap penduduk pada kelompok usia 19-23 tahun	<i>Gross Enrollment Ratio is the ratio of actual students enrolled to the population that could have enrolled (calculated for the age group of 19-23 years)</i>
Dosen/ <i>Lecturer</i>	Pendidik profesional dan ilmuwan dengan tugas utama mentransformasikan, mengembangkan, menyebarluaskan ilmu pengetahuan dan teknologi melalui pendidikan, penelitian dan pengabdian kepada masyarakat.	<i>Professional educators and scientists with the main task to transform, to develop, to disseminate science and technology through education, research and community service.</i>
Dosen Tetap/ <i>Full-Time Lecturer</i>	Dosen yang bekerja penuh waktu pada perguruan tinggi sebagai satuan administrasi pangkalnya dan tidak sedang menjadi pegawai tetap di satuan administrasi pangkal yang lain.	<i>Lecturers who work full-time at higher education institution as an administrative unit of the base and not being a permanent employee at the base of another administrative unit.</i>
Dosen Tidak Tetap/ <i>Part-Time Lecturer</i>	Dosen yang bekerja secara tidak penuh waktu pada perguruan tinggi.	<i>Lecturers who do not work full-time at higher education institution.</i>
Institut/ <i>Institute</i>	Perguruan Tinggi yang menyelenggarakan pendidikan akademik dan dapat menyelenggarakan pendidikan vokasi dalam sejumlah rumpun Ilmu Pengetahuan dan/atau Teknologi tertentu dan jika memenuhi syarat, institut dapat menyelenggarakan pendidikan profesi.	<i>Higher education institution which organizes academic education and vocational education in a number of clumps of specific science and / or technology and if eligible, institute is able to organize professional education.</i>
Lektor/ <i>Assistant Professor</i>	Pengajar di perguruan tinggi, berpangkat Penata atau Golongan III/c dan III/d.	<i>Lecturers in higher education institutions, with the rank of Superintendent or Class III / c and III / d.</i>
Lektor Kepala/ <i>Associate Professor</i>	Pengajar di perguruan tinggi, berpangkat Pembina atau Golongan IV/a dan IV/b.	<i>Lecturers in higher education institutions, with the rank of Administrators or Class IV/ a and IV / b.</i>
Mahasiswa/ <i>Student</i>	Peserta didik pada jenjang pendidikan tinggi.	<i>Students in higher education.</i>
NIDN/ <i>NIDN</i>	Nomor Induk Dosen Nasional diberikan kepada Dosen Tetap setelah memenuhi persyaratan.	<i>National Lecturer Identification Number (NIDN) is given to permanent lecturers after meeting the requirements.</i>
NIDK/ <i>NIDK</i>	Nomor Induk Dosen Khusus diberikan kepada Dosen yang diangkat Perguruan Tinggi berdasarkan perjanjian kerja setelah memenuhi persyaratan.	<i>Special Lecturer Identification Number (NIDK) is given to lecturers appointed by the Higher Education Institution based on a work agreement after fulfilling the requirements.</i>
NUP/ <i>NUP</i>	Nomor Urut Pendidik diberikan kepada Dosen Tidak Tetap, Tutor, dan Instruktur setelah memenuhi persyaratan.	<i>Educator Serial Number (NUP) is given to Non-Permanent Lecturers, Tutors, and Instructors after fulfilling the requirements.</i>
Pangkalan Data Pendidikan Tinggi/ <i>Higher Education Database</i>	Kumpulan data penyelenggaraan Pendidikan Tinggi seluruh Perguruan Tinggi yang terintegrasi secara nasional.	<i>A collection of data of higher education management from all higher education institutions in Indonesia which is integrated nationally</i>

Istilah / Term	Definisi	Definition
Pendidikan Tinggi Akademik (Dikti)/ <i>Academic Higher Education</i>	Pendidikan Tinggi program sarjana dan/atau program pascasarjana yang diarahkan pada penguasaan dan pengembangan cabang Ilmu Pengetahuan dan Teknologi.	<i>Higher education undergraduate and / or postgraduate programs aimed at mastering and developing branches of science and technology.</i>
Pendidikan Tinggi Vokasi (Diksi)/ <i>Vocational Higher Education</i>	Pendidikan Tinggi program diploma yang menyiapkan Mahasiswa untuk pekerjaan dengan keahlian terapan tertentu sampai program sarjana terapan.	<i>Higher education diploma programs that prepare students for jobs with specific applied skills and to prepare students for applied undergraduate dan postgraduate programs.</i>
Perguruan Tinggi/ <i>Higher Education</i>	Satuan pendidikan yang menyelenggarakan pendidikan tinggi.	<i>Educational unit that organizes higher education.</i>
Perguruan Tinggi Agama (PTA)/ <i>Religious HE Institutions</i>	Satuan pendidikan yang menyelenggarakan Pendidikan Tinggi Keagamaan.	<i>Educational unit that organizes religious higher education.</i>
Perguruan Tinggi Kedinasan (PTK/L)/ <i>Government HE Institution</i>	Lembaga pendidikan tinggi negeri yang memiliki ikatan dengan lembaga pemerintah sebagai penyelenggara pendidikan.	<i>State higher education institutions that have ties to government institutions as education providers.</i>
Perguruan Tinggi Negeri/ <i>Public Higher Education</i>	Perguruan Tinggi yang didirikan dan/atau diselenggarakan oleh pemerintah.	<i>Higher education institution established and / or organized by the government.</i>
Perguruan Tinggi Negeri Badan Hukum (PTN-BH) / <i>Legal Entity State University</i>	Perguruan tinggi negeri yang didirikan oleh Pemerintah yang berstatus sebagai badan hukum publik yang otonom	<i>State higher education institution established by the Government as autonomous public legal entities</i>
Perguruan Tinggi Swasta/ <i>Private Higher Education</i>	Perguruan Tinggi yang didirikan dan/atau diselenggarakan oleh masyarakat.	<i>Higher education institution established and / or organized by public.</i>
Politeknik/ <i>Polytechnic</i>	Perguruan Tinggi yang menyelenggarakan pendidikan vokasi dalam berbagai rumpun Ilmu Pengetahuan dan/atau Teknologi dan jika memenuhi syarat, politeknik dapat menyelenggarakan pendidikan profesi.	<i>Higher education institution which organizes vocational education in various clumps of science and / or technology and if eligible, polytechnic is able to organize professional education.</i>
Profesor/ <i>Professor</i>	Pengajar di Perguruan Tinggi, berpangkat Pembina Utama atau Golongan IV/d dan IV/e	<i>Instructors in college, with the rank of Seior Administrator or Class IV / d and IV / e</i>
Program Diploma/ <i>Diploma Program</i>	Pendidikan vokasi yang diperuntukkan bagi lulusan pendidikan menengah atau sederajat untuk mengembangkan keterampilan dan penalaran dalam penerapan Ilmu Pengetahuan dan/atau Teknologi.	<i>Vocational education which is intended for graduates of secondary education or equivalent to develop skills and reasoning in the application of Science and / or Technology.</i>
Program Doktor/ <i>Doctoral Program</i>	Pendidikan akademik yang diperuntukkan bagi lulusan program magister atau sederajat sehingga mampu menemukan, menciptakan, dan/atau memberikan kontribusi kepada pengembangan, serta pengamalan Ilmu Pengetahuan dan Teknologi melalui penalaran dan penelitian ilmiah.	<i>Academic education intended for graduates of a master's degree program or equivalent so that they are able to discover, create, and / or contribute to the development and practice of science and technology through scientific reasoning and research.</i>

Istilah / Term	Definisi	Definition
Program Magister/ Master Program	Pendidikan akademik yang diperuntukkan bagi lulusan program sarjana atau sederajat sehingga mampu mengamalkan dan mengembangkan Ilmu Pengetahuan dan/atau Teknologi melalui penalaran dan penelitian ilmiah.	<i>Academic education that is intended for graduates of undergraduate or equivalent programs so that they are able to practice and develop science and technology through scientific reasoning and research.</i>
Program Profesi/ Professions	Pendidikan keahlian khusus yang diperuntukkan bagi lulusan program sarjana atau sederajat untuk mengembangkan bakat dan kemampuan memperoleh kecakapan yang diperlukan dalam dunia kerja.	<i>Specific skills education intended for graduates of undergraduate or equivalent programs to develop their talents and abilities to acquire the skills needed in the world of work.</i>
Program Sarjana/ Bachelor Program	Pendidikan akademik yang diperuntukkan bagi lulusan pendidikan menengah atau sederajat sehingga mampu mengamalkan Ilmu Pengetahuan dan Teknologi melalui penalaran ilmiah.	<i>Academic education that is intended for graduates of secondary education or equivalent so that they are able to practice science and technology through scientific reasoning.</i>
Program Spesialis/ Specialist	Pendidikan keahlian lanjutan yang dapat bertingkat dan diperuntukkan bagi lulusan program profesi yang telah berpengalaman sebagai profesional untuk mengembangkan bakat dan kemampuannya menjadi spesialis.	<i>Advanced skills education which can be graded and is intended for graduates of professional programs who have experience as professionals to develop their talents and abilities to become specialists.</i>
Program Studi/ Study Program	Kesatuan kegiatan Pendidikan dan pembelajaran yang memiliki kurikulum dan metode pembelajaran tertentu dalam satu jenis pendidikan akademik, pendidikan profesi, dan/atau pendidikan vokasi.	<i>Education activities and learning unit that has a specific curriculum and learning methods in a kind of academic education, professional education and / or vocational education.</i>
Rasio Dosen per Lembaga/ <i>Ratios of lecturersto institutions</i>	Jumlah dosen dibagi dengan jumlah institusi perguruan tinggi.	<i>The number of lecturers divided by the number of institutions.</i>
Rasio Mahasiswa per Dosen/ <i>Ratios of students to lecturers</i>	Jumlah mahasiswa dibagi dengan jumlah dosen.	<i>The number of enrolled students divided by the number of lecturers.</i>
Rasio Mahasiswa per Lembaga/ <i>Ratios of students to institutions</i>	Jumlah mahasiswa dibagi dengan jumlah institusi perguruan tinggi.	<i>The number of enrolled students divided by the number of institutions.</i>
Sekolah Tinggi/ School of Higher Learning	Perguruan Tinggi yang menyelenggarakan pendidikan akademik dan dapat menyelenggarakan pendidikan vokasi dalam satu rumpun Ilmu Pengetahuan dan/atau Teknologi tertentu dan jika memenuhi syarat, sekolah tinggi dapat menyelenggarakan pendidikan profesi.	<i>Higher education institution which organizes academic education dan vocational education in one clumps of science and/or techonology and if eligible, school of higher learning is able to organize professional education.</i>
Universitas/ University	Perguruan tinggi yang menyelenggarakan pendidikan akademik dan dapat menyelenggarakan pendidikan vokasi dalam berbagai rumpun ilmu Pengetahuan dan/atau Teknologi dan jika memenuhi syarat, universitas dapat menyelenggarakan pendidikan profesi.	<i>Higher education institution which organizes academic education and vocational education in several clumps of specific science and / or technology and if eligible, university is able to organize professional education.</i>

Daftar Tabel

List of Table

	No.	<i>DATA</i>	Hal./ Page
		<i>DATA</i>	
GAMBARAN UMUM PERGURUAN TINGGI (PT)	1	<i>OVERVIEW OF HIGHER EDUCATION (HE)</i>	3
GAMBARAN UMUM PERGURUAN TINGGI (PT) TIAP PROVINSI (NASIONAL)	2	<i>OVERVIEW OF HIGHER EDUCATION (HE) BY PROVINCE (NATIONAL)</i>	5
GAMBARAN UMUM PERGURUAN TINGGI (PT) TIAP PROVINSI (NEGERI)	2A	<i>OVERVIEW OF HIGHER EDUCATION (HE) BY PROVINCE (PUBLIC)</i>	6
GAMBARAN UMUM PERGURUAN TINGGI (PT) TIAP PROVINSI (SWASTA)	2B	<i>OVERVIEW OF HIGHER EDUCATION (HE) BY PROVINCE (PRIVATE)</i>	7
GAMBARAN UMUM PERGURUAN TINGGI (PT) TIAP PROVINSI (KEMDIKTISAINTEK)	2C	<i>OVERVIEW OF HIGHER EDUCATION (HE) BY PROVINCE (MoHEST)</i>	8
GAMBARAN UMUM PERGURUAN TINGGI (PT) TIAP PROVINSI (KEMDIKTISAINTEK NEGERI)	2D	<i>OVERVIEW OF HIGHER EDUCATION (HE) BY PROVINCE (PUBLIC MoHEST)</i>	9
GAMBARAN UMUM PERGURUAN TINGGI (PT) TIAP PROVINSI (KEMDIKTISAINTEK SWASTA)	2E	<i>OVERVIEW OF HIGHER EDUCATION (HE) BY PROVINCE (PRIVATE MoHEST)</i>	10
GAMBARAN UMUM PERGURUAN TINGGI (PT) TIAP PROVINSI (KEMENAG)	2F	<i>OVERVIEW OF HIGHER EDUCATION (HE) BY PROVINCE (MoRA)</i>	11
GAMBARAN UMUM PERGURUAN TINGGI (PT) TIAP PROVINSI (KEMENAG NEGERI)	2G	<i>OVERVIEW OF HIGHER EDUCATION (HE) BY PROVINCE (PUBLIC MoRA)</i>	12
GAMBARAN UMUM PERGURUAN TINGGI (PT) TIAP PROVINSI (KEMENAG SWASTA)	2H	<i>OVERVIEW OF HIGHER EDUCATION (HE) BY PROVINCE (PRIVATE MoRA)</i>	13
GAMBARAN UMUM PERGURUAN TINGGI (PT) TIAP PROVINSI (KEMENTERIAN ATAU LEMBAGA LAIN)	2I	<i>OVERVIEW OF HIGHER EDUCATION (HE) BY PROVINCE (OMaL)</i>	14
GAMBARAN UMUM PERGURUAN TINGGI (PT) NEGERI AKADEMIK	3	<i>OVERVIEW OF PUBLIC HIGHER EDUCATION (HE) ACADEMIC</i>	15
GAMBARAN UMUM PERGURUAN TINGGI (PT) NEGERI VOKASI	3A	<i>OVERVIEW OF PUBLIC HIGHER EDUCATION (HE) VOCATIONAL</i>	18
GAMBARAN UMUM LLDIKTI (SWASTA)	4	<i>OVERVIEW OF REGIONAL OFFICE (PRIVATE)</i>	20
GAMBARAN UMUM LLDIKTI (SWASTA AKADEMIK)	4A	<i>OVERVIEW OF REGIONAL OFFICE (ACADEMIC PRIVATE)</i>	21
GAMBARAN UMUM LLDIKTI (SWASTA VOKASI)	4B	<i>OVERVIEW OF REGIONAL OFFICE STATUS (VOCATIONAL PRIVATE)</i>	22
JUMLAH LEMBAGA PERGURUAN TINGGI (PT) MENURUT BENTUK PERGURUAN TINGGI TIAP PROVINSI (NASIONAL)	5	<i>NUMBER OF HIGHER EDUCATION (HE) INSTITUTIONS BASED ON FORM OF HIGHER EDUCATION INSTITUTION BY PROVINCE (NATIONAL)</i>	27
JUMLAH LEMBAGA PERGURUAN TINGGI (PT) MENURUT BENTUK PERGURUAN TINGGI TIAP PROVINSI (KEMDIKTISAINTEK)	5A	<i>NUMBER OF HIGHER EDUCATION (HE) INSTITUTIONS BASED ON FORM OF HIGHER EDUCATION INSTITUTION BY PROVINCE (MoHEST)</i>	28
JUMLAH LEMBAGA PERGURUAN TINGGI (PT) MENURUT BENTUK PERGURUAN TINGGI TIAP PROVINSI (KEMDIKTISAINTEK NEGERI)	5B	<i>NUMBER OF HIGHER EDUCATION (HE) INSTITUTIONS BASED ON FORM OF HIGHER EDUCATION INSTITUTION BY PROVINCE (PUBLIC MoHEST)</i>	29
JUMLAH LEMBAGA PERGURUAN TINGGI (PT) MENURUT BENTUK PERGURUAN TINGGI TIAP PROVINSI (KEMDIKTISAINTEK SWASTA)	5C	<i>NUMBER OF HIGHER EDUCATION (HE) INSTITUTIONS BASED ON FORM OF HIGHER EDUCATION INSTITUTION BY PROVINCE (PRIVATE MoHEST)</i>	30
JUMLAH LEMBAGA PERGURUAN TINGGI (PT) MENURUT BENTUK PERGURUAN TINGGI TIAP PROVINSI (KEMENAG)	5D	<i>NUMBER OF HIGHER EDUCATION (HE) INSTITUTIONS BASED ON FORM OF HIGHER EDUCATION INSTITUTION BY PROVINCE (MoRA)</i>	31

Daftar Tabel

List of Table

DATA	No.	DATA	Hal./ Page
JUMLAH LEMBAGA PERGURUAN TINGGI (PT) MENURUT BENTUK PERGURUAN TINGGI TIAP PROVINSI (KEMENAG NEGERI)	5E	NUMBER OF HIGHER EDUCATION (HE) INSTITUTIONS BASED ON FORM OF HIGHER EDUCATION INSTITUTION BY PROVINCE (PUBLIC MoRA)	32
JUMLAH LEMBAGA PERGURUAN TINGGI (PT) MENURUT BENTUK PERGURUAN TINGGI TIAP PROVINSI (KEMENAG SWASTA)	5F	NUMBER OF HIGHER EDUCATION (HE) INSTITUTIONS BASED ON FORM OF HIGHER EDUCATION INSTITUTION BY PROVINCE (PRIVATE MoRA)	33
JUMLAH LEMBAGA PERGURUAN TINGGI (PT) MENURUT BENTUK PERGURUAN TINGGI TIAP PROVINSI (KEMENTERIAN ATAU LEMBAGA LAIN)	5G	NUMBER OF HIGHER EDUCATION (HE) INSTITUTIONS BASED ON FORM OF HIGHER EDUCATION INSTITUTION BY PROVINCE (OMaL)	34
PERKEMBANGAN JUMLAH LEMBAGA PERGURUAN TINGGI (PT) TIAP PROVINSI (KEMDIKTISAINTEK)	6	TREND OF HIGHER EDUCATION (HE) INSTITUTION BY PROVINCE (MoHEST)	35
AKREDITASI PERGURUAN TINGGI (PT) TIAP PROVINSI (NASIONAL)	7	ACCREDITATION BY PROVINCE STATUS (NATIONAL)	37
AKREDITASI PERGURUAN TINGGI (PT) TIAP PROVINSI (KEMDIKTISAINTEK)	7A	ACCREDITATION BY PROVINCE (MoHEST)	38
AKREDITASI PERGURUAN TINGGI (PT) TIAP PROVINSI (KEMDIKTISAINTEK NEGERI)	7B	ACCREDITATION BY PROVINCE (PUBLIC MoHEST)	39
AKREDITASI PERGURUAN TINGGI (PT) TIAP PROVINSI (KEMDIKTISAINTEK SWASTA)	7C	ACCREDITATION BY PROVINCE STATUS (PRIVATE MoHEST)	40
AKREDITASI PROGRAM STUDI TIAP PROVINSI (NASIONAL)	8	STUDY PROGRAM ACCREDITATION BY PROVINCE (NATIONAL)	41
AKREDITASI PROGRAM STUDI TIAP PROVINSI (KEMDIKTISAINTEK)	8A	STUDY PROGRAM ACCREDITATION BY PROVINCE (MoHEST)	42
AKREDITASI PROGRAM STUDI TIAP PROVINSI (KEMDIKTISAINTEK NEGERI)	8B	STUDY PROGRAM ACCREDITATION BY PROVINCE (PUBLIC MoHEST)	43
AKREDITASI PROGRAM STUDI TIAP PROVINSI (KEMDIKTISAINTEK SWASTA)	8C	STUDY PROGRAM ACCREDITATION BY PROVINCE (PRIVATE MoHEST)	44
JUMLAH PROGRAM STUDI MENURUT BENTUK PERGURUAN TINGGI TIAP PROVINSI (NASIONAL)	9	NUMBER OF STUDY PROGRAMS BASED ON FORM OF HIGHER EDUCATION INSTITUTION BY PROVINCE (NATIONAL)	49
JUMLAH PROGRAM STUDI MENURUT BENTUK PERGURUAN TINGGI TIAP PROVINSI (KEMDIKTISAINTEK)	9A	NUMBER OF STUDY PROGRAMS BASED ON FORM OF HIGHER EDUCATION INSTITUTION BY (MoHEST)	50
JUMLAH PROGRAM STUDI MENURUT BENTUK PERGURUAN TINGGI TIAP PROVINSI (KEMDIKTISAINTEK NEGERI)	9B	NUMBER OF STUDY PROGRAMS BASED ON FORM OF HIGHER EDUCATION INSTITUTION BY PROVINCE (PUBLIC MoHEST)	51
JUMLAH PROGRAM STUDI MENURUT BENTUK PERGURUAN TINGGI TIAP PROVINSI (KEMDIKTISAINTEK SWASTA)	9C	NUMBER OF STUDY PROGRAMS BASED ON FORM OF HIGHER EDUCATION INSTITUTION BY PROVINCE (PRIVATE MoHEST)	52
JUMLAH PROGRAM STUDI MENURUT BENTUK PERGURUAN TINGGI TIAP PROVINSI (KEMENAG)	9D	NUMBER OF STUDY PROGRAMS BASED ON FORM OF HIGHER EDUCATION INSTITUTION BY (MoRA)	53
JUMLAH PROGRAM STUDI MENURUT BENTUK PERGURUAN TINGGI TIAP PROVINSI (KEMENAG NEGERI)	9E	NUMBER OF STUDY PROGRAMS BASED ON FORM OF HIGHER EDUCATION INSTITUTION BY (PUBLIC MoRA)	54
JUMLAH PROGRAM STUDI MENURUT BENTUK PERGURUAN TINGGI TIAP PROVINSI (KEMENAG SWASTA)	9F	NUMBER OF STUDY PROGRAMS BASED ON FORM OF HIGHER EDUCATION INSTITUTION BY (PRIVATE MoRA)	55

Daftar Tabel

List of Table

DATA	No.	DATA	Hal./ Page
JUMLAH PROGRAM STUDI MENURUT BENTUK PERGURUAN TINGGI TIAP PROVINSI (KEMENTERIAN ATAU LEMBAGA LAIN)	96	NUMBER OF STUDY PROGRAMS BASED ON FORM OF HIGHER EDUCATION INSTITUTION BY (OMaL)	56
JUMLAH PROGRAM STUDI MENURUT BIDANG ILMU TIAP PERGURUAN TINGGI (PT) NEGERI (AKADEMIK)	10	NUMBER OF STUDY PROGRAMS BASED ON KNOWLEDGE FIELD BY PUBLIC HIGHER EDUCATION (HE) (ACADEMIC)	57
JUMLAH PROGRAM STUDI MENURUT BIDANG ILMU TIAP PERGURUAN TINGGI (PT) NEGERI (VOKASI)	10A	NUMBER OF STUDY PROGRAMS BASED ON KNOWLEDGE FIELD BY PUBLIC HIGHER EDUCATION (HE) (VOCATIONAL)	63
JUMLAH PROGRAM STUDI MENURUT BIDANG ILMU TIAP LLDIKTI (SWASTA)	11	NUMBER OF STUDY PROGRAMS BASED ON KNOWLEDGE FIELD BY REGIONAL OFFICE (PRIVATE)	67
JUMLAH PROGRAM STUDI MENURUT BIDANG ILMU TIAP LLDIKTI (SWASTA AKADEMIK)	11A	NUMBER OF STUDY PROGRAMS BASED ON KNOWLEDGE FIELD BY REGIONAL OFFICE (ACADEMIC PRIVATE)	69
JUMLAH PROGRAM STUDI MENURUT BIDANG ILMU TIAP LLDIKTI (SWASTA VOKASI)	11B	NUMBER OF STUDY PROGRAMS BASED ON KNOWLEDGE FIELD BY REGIONAL OFFICE (VOCATIONAL PRIVATE)	71
JUMLAH PROGRAM STUDI MENURUT PROGRAM PENDIDIKAN TIAP PROVINSI (NASIONAL)	12	NUMBER OF STUDY PROGRAMS BASED ON PROGRAM OF EDUCATION BY PROVINCE (NATIONAL)	73
JUMLAH PROGRAM STUDI MENURUT PROGRAM PENDIDIKAN TIAP PROVINSI (KEMDIKTISAINTEK)	12A	NUMBER OF STUDY PROGRAMS BASED ON PROGRAM OF EDUCATION BY PROVINCE (MoHEST)	74
JUMLAH PROGRAM STUDI MENURUT PROGRAM PENDIDIKAN TIAP PROVINSI (KEMDIKTISAINTEK NEGERI)	12B	NUMBER OF STUDY PROGRAMS BASED ON PROGRAM OF EDUCATION BY PROVINCE (PUBLIC MoHEST)	75
JUMLAH PROGRAM STUDI MENURUT PROGRAM PENDIDIKAN TIAP PROVINSI (KEMDIKTISAINTEK SWASTA)	12C	NUMBER OF STUDY PROGRAMS BASED ON PROGRAM OF EDUCATION BY PROVINCE (PRIVATE MoHEST)	76
JUMLAH PROGRAM STUDI MENURUT PROGRAM PENDIDIKAN TIAP PERGURUAN TINGGI (PT) NEGERI (NEGERI AKADEMIK)	13	NUMBER OF STUDY PROGRAMS BASED ON PROGRAM OF EDUCATION BY PUBLIC HIGHER EDUCATION (ACADEMIC PUBLIC)	77
JUMLAH PROGRAM STUDI MENURUT PROGRAM PENDIDIKAN TIAP PERGURUAN TINGGI (PT) NEGERI (NEGERI VOKASI)	13A	NUMBER OF STUDY PROGRAMS BASED ON PROGRAM OF EDUCATION BY PUBLIC HIGHER EDUCATION (HE) (VOCATIONAL PUBLIC)	80
JUMLAH PROGRAM STUDI MENURUT PROGRAM PENDIDIKAN TIAP LLDIKTI (SWASTA)	14	NUMBER OF STUDY PROGRAMS BASED ON PROGRAM OF EDUCATION BY REGIONAL OFFICE (PRIVATE)	82
JUMLAH PROGRAM STUDI MENURUT PROGRAM PENDIDIKAN TIAP LLDIKTI (SWASTA AKADEMIK)	14A	NUMBER OF STUDY PROGRAMS BASED ON PROGRAM OF EDUCATION BY REGIONAL OFFICE (ACADEMIC PUBLIC)	83
JUMLAH PROGRAM STUDI MENURUT PROGRAM PENDIDIKAN TIAP LLDIKTI (SWASTA VOKASI)	14B	NUMBER OF STUDY PROGRAMS BASED ON PROGRAM OF EDUCATION BY REGIONAL OFFICE (VOCATIONAL PUBLIC)	84
JUMLAH MAHASISWA BARU MENURUT BENTUK PERGURUAN TINGGI TIAP PROVINSI (NASIONAL)	15	NUMBER OF NEW ENTRANTS BASED ON FORM OF HIGHER EDUCATION INSTITUTION BY PROVINCE (NATIONAL)	89
JUMLAH MAHASISWA BARU MENURUT BENTUK PERGURUAN TINGGI TIAP PROVINSI (KEMDIKTISAINTEK)	15A	NUMBER OF NEW ENTRANTS BASED ON FORM OF HIGHER EDUCATION INSTITUTION BY PROVINCE (MoHEST)	90
JUMLAH MAHASISWA BARU MENURUT BENTUK PERGURUAN TINGGI TIAP PROVINSI (KEMDIKTISAINTEK NEGERI)	15B	NUMBER OF NEW ENTRANTS BASED ON FORM OF HIGHER EDUCATION INSTITUTION BY PROVINCE (PUBLIC MoHEST)	91
JUMLAH MAHASISWA BARU MENURUT BENTUK PERGURUAN TINGGI TIAP PROVINSI (KEMDIKTISAINTEK SWASTA)	15C	NUMBER OF NEW ENTRANTS BASED ON FORM OF HIGHER EDUCATION INSTITUTION BY PROVINCE (PRIVATE MoHEST)	92

Daftar Tabel

List of Table

DATA	No.	DATA	Hal./ Page
JUMLAH MAHASISWA BARU MENURUT BENTUK PERGURUAN TINGGI TIAP PROVINSI (KEMENAG)	15D	NUMBER OF NEW ENTRANTS BASED ON FORM OF HIGHER EDUCATION INSTITUTION BY PROVINCE (MoRA)	93
JUMLAH MAHASISWA BARU MENURUT BENTUK PERGURUAN TINGGI TIAP PROVINSI (KEMENAG NEGERI)	15E	NUMBER OF NEW ENTRANTS BASED ON FORM OF HIGHER EDUCATION INSTITUTION BY PROVINCE (PUBLIC MoRA)	94
JUMLAH MAHASISWA BARU MENURUT BENTUK PERGURUAN TINGGI TIAP PROVINSI (KEMENAG SWASTA)	15F	NUMBER OF NEW ENTRANTS BASED ON FORM OF HIGHER EDUCATION INSTITUTION BY PROVINCE (PRIVATE MoRA)	95
JUMLAH MAHASISWA BARU MENURUT BENTUK PERGURUAN TINGGI TIAP PROVINSI (KEMENTERIAN ATAU LEMBAGA LAIN)	15G	NUMBER OF NEW ENTRANTS BASED ON FORM OF HIGHER EDUCATION INSTITUTION BY PROVINCE (OMaL)	96
JUMLAH MAHASISWA BARU MENURUT BENTUK PERGURUAN TINGGI TIAP LEMBAGA (NASIONAL)	16	NUMBER OF NEW ENTRANTS BASED ON FORM OF HIGHER EDUCATION INSTITUTION BY INSTITUTION (NATIONAL)	97
JUMLAH MAHASISWA BARU MENURUT PROGRAM PENDIDIKAN DAN JENIS KELAMIN TIAP PROVINSI (NASIONAL)	17	NUMBER OF NEW ENTRANTS BY PROGRAM OF EDUCATION, GENDER, AND PROVINCE (NATIONAL)	99
JUMLAH MAHASISWA BARU MENURUT PROGRAM PENDIDIKAN DAN JENIS KELAMIN TIAP PROVINSI (KEMDIKTISAINTEK)	17A	NUMBER OF NEW ENTRANTS BY PROGRAM OF EDUCATION, GENDER, AND PROVINCE (MoHEST)	101
JUMLAH MAHASISWA BARU MENURUT PROGRAM PENDIDIKAN DAN JENIS KELAMIN TIAP PROVINSI (KEMDIKTISAINTEK NEGERI)	17B	NUMBER OF NEW ENTRANTS BY PROGRAM OF EDUCATION, GENDER, AND PROVINCE (PUBLIC MoHEST)	103
JUMLAH MAHASISWA BARU MENURUT PROGRAM PENDIDIKAN DAN JENIS KELAMIN TIAP PROVINSI (KEMDIKTISAINTEK SWASTA)	17C	NUMBER OF NEW ENTRANTS BY PROGRAM OF EDUCATION, GENDER, AND PROVINCE (PRIVATE MoHEST)	105
JUMLAH MAHASISWA BARU MENURUT PROGRAM PENDIDIKAN DAN JENIS KELAMIN TIAP PERGURUAN TINGGI (PT) NEGERI (NEGERI AKADEMIK)	18	NUMBER OF NEW ENTRANTS BASED ON PROGRAM OF EDUCATION AND GENDER BY PUBLIC HIGHER EDUCATION (HE) (ACADEMIC PUBLIC)	107
JUMLAH MAHASISWA BARU MENURUT PROGRAM PENDIDIKAN DAN JENIS KELAMIN TIAP PERGURUAN TINGGI (PT) NEGERI (NEGERI VOKASI)	18A	NUMBER OF NEW ENTRANTS BASED ON PROGRAM OF EDUCATION AND GENDER BY PUBLIC HIGHER EDUCATION (HE) (VOCATIONAL PUBLIC)	113
JUMLAH MAHASISWA BARU MENURUT PROGRAM PENDIDIKAN DAN JENIS KELAMIN TIAP LLDIKTI (SWASTA)	19	NUMBER OF NEW ENTRANTS BASED ON PROGRAM OF EDUCATION AND GENDER BY REGIONAL OFFICE (PRIVATE)	117
JUMLAH MAHASISWA BARU MENURUT PROGRAM PENDIDIKAN DAN JENIS KELAMIN TIAP LLDIKTI (SWASTA AKADEMIK)	19A	NUMBER OF NEW ENTRANTS BASED ON PROGRAM OF EDUCATION AND GENDER BY REGIONAL OFFICE (ACADEMIC PRIVATE)	119
JUMLAH MAHASISWA BARU MENURUT PROGRAM PENDIDIKAN DAN JENIS KELAMIN TIAP LLDIKTI (SWASTA VOKASI)	19B	NUMBER OF NEW ENTRANTS BASED ON PROGRAM OF EDUCATION AND GENDER BY REGIONAL OFFICE (VOCATIONAL PRIVATE)	121
PERKEMBANGAN JUMLAH MAHASISWA BARU PERGURUAN TINGGI (PT) TIAP PROVINSI (KEMDIKTISAINTEK)	20	TREND OF HIGHER EDUCATION (HE) NEW ENTRANTS BY PROVINCE (MoHEST)	123
JUMLAH MAHASISWA TERDAFTAR MENURUT BENTUK PERGURUAN TINGGI TIAP PROVINSI (NASIONAL)	21	NUMBER OF ENROLLED STUDENTS BASED ON FORM OF HIGHER EDUCATION INSTITUTION BY PROVINCE (NATIONAL)	129
JUMLAH MAHASISWA TERDAFTAR MENURUT BENTUK PERGURUAN TINGGI TIAP PROVINSI (KEMDIKTISAINTEK)	21A	NUMBER OF ENROLLED STUDENTS BASED ON FORM OF HIGHER EDUCATION INSTITUTION BY PROVINCE (MoHEST)	130
JUMLAH MAHASISWA TERDAFTAR MENURUT BENTUK PERGURUAN TINGGI TIAP PROVINSI (KEMDIKTISAINTEK NEGERI)	21B	NUMBER OF ENROLLED STUDENTS BASED ON FORM OF HIGHER EDUCATION INSTITUTION BY PROVINCE (PUBLIC MoHEST)	131

Daftar Tabel

List of Table

DATA	No.	DATA	Hal./ Page
JUMLAH MAHASISWA TERDAFTAR MENURUT BENTUK PERGURUAN TINGGI TIAP PROVINSI (KEMDIKTISAINTEK SWASTA)	21C	NUMBER OF ENROLLED STUDENTS BASED ON FORM OF HIGHER EDUCATION INSTITUTION BY PROVINCE (PRIVATE MoHEST)	132
JUMLAH MAHASISWA TERDAFTAR MENURUT BENTUK PERGURUAN TINGGI TIAP PROVINSI (KEMENAG)	21D	NUMBER OF ENROLLED STUDENTS BASED ON FORM OF HIGHER EDUCATION INSTITUTION BY PROVINCE (MoRA)	133
JUMLAH MAHASISWA TERDAFTAR MENURUT BENTUK PERGURUAN TINGGI TIAP PROVINSI (KEMENAG NEGERI)	21E	NUMBER OF ENROLLED STUDENTS BASED ON FORM OF HIGHER EDUCATION INSTITUTION BY PROVINCE (PUBLIC MoRA)	134
JUMLAH MAHASISWA TERDAFTAR MENURUT BENTUK PERGURUAN TINGGI TIAP PROVINSI (KEMENAG SWASTA)	21F	NUMBER OF ENROLLED STUDENTS BASED ON FORM OF HIGHER EDUCATION INSTITUTION BY PROVINCE (PRIVATE MoRA)	135
JUMLAH MAHASISWA TERDAFTAR MENURUT BENTUK PERGURUAN TINGGI TIAP PROVINSI (KEMENTERIAN ATAU LEMBAGA LAIN)	21G	NUMBER OF ENROLLED STUDENTS BASED ON FORM OF HIGHER EDUCATION INSTITUTION BY PROVINCE (OMaL)	136
JUMLAH MAHASISWA TERDAFTAR MENURUT PROGRAM PENDIDIKAN DAN JENIS KELAMIN TIAP PROVINSI (NASIONAL)	22	NUMBER OF ENROLLED STUDENTS BASED ON PROGRAM OF EDUCATION AND GENDER BY PROVINCE (NATIONAL)	137
JUMLAH MAHASISWA TERDAFTAR MENURUT PROGRAM PENDIDIKAN DAN JENIS KELAMIN TIAP PROVINSI (KEMDIKTISAINTEK)	22A	NUMBER OF ENROLLED STUDENTS BASED ON PROGRAM OF EDUCATION AND GENDER BY PROVINCE (MoHEST)	139
JUMLAH MAHASISWA TERDAFTAR MENURUT PROGRAM PENDIDIKAN DAN JENIS KELAMIN TIAP PROVINSI (KEMDIKTISAINTEK NEGERI)	22B	NUMBER OF ENROLLED STUDENTS BASED ON PROGRAM OF EDUCATION AND GENDER (PUBLIC MoHEST)	141
JUMLAH MAHASISWA TERDAFTAR MENURUT PROGRAM PENDIDIKAN DAN JENIS KELAMIN TIAP PROVINSI (KEMDIKTISAINTEK SWASTA)	22C	NUMBER OF ENROLLED STUDENTS BASED ON PROGRAM OF EDUCATION AND GENDER BY PROVINCE (PRIVATE MoHEST)	143
JUMLAH MAHASISWA TERDAFTAR MENURUT PROGRAM PENDIDIKAN DAN JENIS KELAMIN TIAP PERGURUAN TINGGI (PT) NEGERI (NEGERI AKADEMIK)	23	NUMBER OF ENROLLED STUDENTS BASED ON PROGRAM OF EDUCATION AND GENDER BY PUBLIC HIGHER EDUCATION (HE) (ACADEMIC PUBLIC)	145
JUMLAH MAHASISWA TERDAFTAR MENURUT PROGRAM PENDIDIKAN DAN JENIS KELAMIN TIAP PERGURUAN TINGGI (PT) NEGERI (NEGERI VOKASI)	23A	NUMBER OF ENROLLED STUDENTS BASED ON PROGRAM OF EDUCATION AND GENDER BY PUBLIC HIGHER EDUCATION (HE) (VOCATIONAL PUBLIC)	151
JUMLAH MAHASISWA TERDAFTAR MENURUT PROGRAM PENDIDIKAN DAN JENIS KELAMIN TIAP LLDIKTI (SWASTA)	24	NUMBER OF ENROLLED STUDENTS BASED ON PROGRAM OF EDUCATION AND GENDER BY REGIONAL OFFICE (PRIVATE)	155
JUMLAH MAHASISWA TERDAFTAR MENURUT PROGRAM PENDIDIKAN DAN JENIS KELAMIN TIAP LLDIKTI (SWASTA AKADEMIK)	24A	NUMBER OF ENROLLED STUDENTS BASED ON PROGRAM OF EDUCATION AND GENDER BY REGIONAL OFFICE (ACADEMIC PRIVATE)	157
JUMLAH MAHASISWA TERDAFTAR MENURUT PROGRAM PENDIDIKAN DAN JENIS KELAMIN TIAP LLDIKTI (SWASTA VOKASI)	24B	NUMBER OF ENROLLED STUDENTS BASED ON PROGRAM OF EDUCATION AND GENDER BY REGIONAL OFFICE (VOCATIONAL PRIVATE)	159
PERKEMBANGAN JUMLAH MAHASISWA TERDAFTAR PERGURUAN TINGGI (PT) TIAP PROVINSI (KEMDIKTISAINTEK)	25	TREND OF HIGHER EDUCATION (HE) ENROLLED STUDENT BY PROVINCE (MoHEST)	161
JUMLAH LULUSAN MENURUT BENTUK PERGURUAN TINGGI TIAP PROVINSI (NASIONAL)	26	NUMBER OF GRADUATES BASED ON FORM OF HIGHER EDUCATION INSTITUTION BY PROVINCE (NATIONAL)	167
JUMLAH LULUSAN MENURUT BENTUK PERGURUAN TINGGI TIAP PROVINSI (KEMDIKTISAINTEK)	26A	NUMBER OF GRADUATES BASED ON FORM OF HIGHER EDUCATION INSTITUTION BY PROVINCE (MoHEST)	168
JUMLAH LULUSAN MENURUT BENTUK PERGURUAN TINGGI TIAP PROVINSI (KEMDIKTISAINTEK NEGERI)	26B	NUMBER OF GRADUATES BASED ON FORM OF HIGHER EDUCATION INSTITUTION BY PROVINCE (PUBLIC MoHEST)	169

Daftar Tabel

List of Table

DATA	No.	DATA	Hal./ Page
JUMLAH LULUSAN MENURUT BENTUK PERGURUAN TINGGI TIAP PROVINSI (KEMDIKTISAINTEK SWASTA)	26C	NUMBER OF GRADUATES BASED ON FORM OF HIGHER EDUCATION INSTITUTION BY PROVINCE (PRIVATE MoHEST)	170
JUMLAH LULUSAN MENURUT BENTUK PERGURUAN TINGGI TIAP PROVINSI (KEMENAG)	26D	NUMBER OF GRADUATES BASED ON FORM OF HIGHER EDUCATION INSTITUTION BY PROVINCE (MoRA)	171
JUMLAH LULUSAN MENURUT BENTUK PERGURUAN TINGGI TIAP PROVINSI (KEMENAG NEGERI)	26E	NUMBER OF GRADUATES BASED ON FORM OF HIGHER EDUCATION INSTITUTION BY PROVINCE (PRIVATE MoRA)	172
JUMLAH LULUSAN MENURUT BENTUK PERGURUAN TINGGI TIAP PROVINSI (KEMENAG SWASTA)	26F	NUMBER OF GRADUATES BASED ON FORM OF HIGHER EDUCATION INSTITUTION BY PROVINCE (PRIVATE MoRA)	173
JUMLAH LULUSAN MENURUT BENTUK PERGURUAN TINGGI TIAP PROVINSI (KEMENTERIAN ATAU LEMBAGA LAIN)	26G	NUMBER OF GRADUATES BASED ON FORM OF HIGHER EDUCATION INSTITUTION BY PROVINCE (OMaL)	174
JUMLAH LULUSAN MENURUT PROGRAM PENDIDIKAN DAN JENIS KELAMIN TIAP PROVINSI (NASIONAL)	27	NUMBER OF GRADUATES BASED ON PROGRAM OF EDUCATION AND GENDER BY PROVINCE (NATIONAL)	175
JUMLAH LULUSAN MENURUT PROGRAM PENDIDIKAN DAN JENIS KELAMIN TIAP PROVINSI (KEMDIKTISAINTEK)	27A	NUMBER OF GRADUATES BASED ON PROGRAM OF EDUCATION AND GENDER BY PROVINCE (MoHEST)	177
JUMLAH LULUSAN MENURUT PROGRAM PENDIDIKAN DAN JENIS KELAMIN TIAP PROVINSI (KEMDIKTISAINTEK NEGERI)	27B	NUMBER OF GRADUATES BASED ON PROGRAM OF EDUCATION AND GENDER BY PROVINCE (PUBLIC MoHEST)	179
JUMLAH LULUSAN MENURUT PROGRAM PENDIDIKAN DAN JENIS KELAMIN TIAP PROVINSI (KEMDIKTISAINTEK SWASTA)	27C	NUMBER OF GRADUATES BASED ON PROGRAM OF EDUCATION AND GENDER BY PROVINCE STATUS (PRIVATE MoHEST)	181
JUMLAH LULUSAN MENURUT PROGRAM PENDIDIKAN DAN JENIS KELAMIN TIAP PERGURUAN TINGGI (PT) NEGERI (NEGERI AKADEMIK)	28	NUMBER OF GRADUATES BASED ON PROGRAM OF EDUCATION AND GENDER BY PUBLIC HIGHER EDUCATION (HE) (ACADEMIC PUBLIC)	183
JUMLAH LULUSAN MENURUT PROGRAM PENDIDIKAN DAN JENIS KELAMIN TIAP PERGURUAN TINGGI (PT) NEGERI (NEGERI VOKASI)	28A	NUMBER OF GRADUATES BASED ON PROGRAM OF EDUCATION AND GENDER BY PUBLIC HIGHER EDUCATION (HE) (VOCATIONAL PUBLIC)	189
JUMLAH LULUSAN MENURUT PROGRAM PENDIDIKAN DAN JENIS KELAMIN TIAP LLDIKTI (SWASTA)	29	NUMBER OF GRADUATES BASED ON PROGRAM OF EDUCATION AND GENDER BY REGIONAL OFFICE (PRIVATE)	193
JUMLAH LULUSAN MENURUT PROGRAM PENDIDIKAN DAN JENIS KELAMIN TIAP LLDIKTI (SWASTA AKADEMIK)	29A	NUMBER OF GRADUATES BASED ON PROGRAM OF EDUCATION AND GENDER BY REGIONAL OFFICE (ACADEMIC PRIVATE)	195
JUMLAH LULUSAN MENURUT PROGRAM PENDIDIKAN DAN JENIS KELAMIN TIAP LLDIKTI (SWASTA VOKASI)	29B	NUMBER OF GRADUATES BASED ON PROGRAM OF EDUCATION AND GENDER BY REGIONAL OFFICE (VOCATIONAL PRIVATE)	197
PERKEMBANGAN JUMLAH LULUSAN PERGURUAN TINGGI (PT) TIAP PROVINSI (KEMDIKTISAINTEK)	30	TREND OF HIGHER EDUCATION (HE) GRADUATES BY PROVINCE (MoECRT)	199
JUMLAH DOSEN MENURUT BENTUK PERGURUAN TINGGI TIAP PROVINSI (NASIONAL)	31	NUMBER OF LECTURERS BASED ON FORM OF HIGHER EDUCATION INSTITUTION BY PROVINCE (NATIONAL)	205
JUMLAH DOSEN MENURUT BENTUK PERGURUAN TINGGI TIAP PROVINSI (KEMDIKTISAINTEK)	31A	NUMBER OF LECTURERS BASED ON FORM OF HIGHER EDUCATION INSTITUTION BY PROVINCE (MoHEST)	206
JUMLAH DOSEN MENURUT BENTUK PERGURUAN TINGGI TIAP PROVINSI (KEMDIKTISAINTEK NEGERI)	31B	NUMBER OF LECTURERS BASED ON FORM OF HIGHER EDUCATION INSTITUTION BY PROVINCE (PUBLIC MoHEST)	207
JUMLAH DOSEN MENURUT BENTUK PERGURUAN TINGGI TIAP PROVINSI (KEMDIKTISAINTEK SWASTA)	31C	NUMBER OF LECTURERS BASED ON FORM OF HIGHER EDUCATION INSTITUTION BY PROVINCE (PRIVATE MoHEST)	208

Daftar Tabel

List of Table

DATA	No.	DATA	Hal./ Page
JUMLAH DOSEN MENURUT BENTUK PERGURUAN TINGGI TIAP PROVINSI (KEMENAG)	31D	NUMBER OF LECTURERS BASED ON FORM OF HIGHER EDUCATION INSTITUTION BY PROVINCE (MoRA)	209
JUMLAH DOSEN MENURUT BENTUK PERGURUAN TINGGI TIAP PROVINSI (KEMENAG NEGERI)	31E	NUMBER OF LECTURERS BASED ON FORM OF HIGHER EDUCATION INSTITUTION BY PROVINCE (PUBLIC MoRA)	210
JUMLAH DOSEN MENURUT BENTUK PERGURUAN TINGGI TIAP PROVINSI (KEMENAG SWASTA)	31F	NUMBER OF LECTURERS BASED ON FORM OF HIGHER EDUCATION INSTITUTION BY PROVINCE (PRIVATE MoRA)	211
JUMLAH DOSEN MENURUT BENTUK PERGURUAN TINGGI TIAP PROVINSI (KEMENTERIAN LEMBAGA LAIN)	31G	NUMBER OF LECTURERS BASED ON FORM OF HIGHER EDUCATION INSTITUTION BY PROVINCE (OMaI)	212
JUMLAH DOSEN MENURUT JENIS KELAMIN DAN STATUS KEPEGAWAIAN TIAP PROVINSI (KEMDIKTISAINTEK)	32	NUMBER OF LECTURERS BASED ON GENDER AND PERSONNEL STATUS BY PROVINCE (MoHEST)	213
JUMLAH DOSEN MENURUT JENIS KELAMIN DAN STATUS KEPEGAWAIAN TIAP PROVINSI (KEMDIKTISAINTEK AKADEMIK)	32A	NUMBER OF LECTURERS BASED ON GENDER AND PERSONNEL STATUS BY PROVINCE (ACADEMIC MoHEST)	214
JUMLAH DOSEN MENURUT JENIS KELAMIN DAN STATUS KEPEGAWAIAN TIAP PROVINSI (KEMDIKTISAINTEK VOKASI)	32B	NUMBER OF LECTURERS BASED ON GENDER AND PERSONNEL STATUS BY PROVINCE (VOCATIONAL MoHEST)	215
JUMLAH DOSEN MENURUT JENIS KELAMIN TIAP PERGURUAN TINGGI (PT) NEGERI (NEGERI AKADEMIK)	33	NUMBER OF LECTURERS BASED ON GENDER BY PUBLIC HIGHER EDUCATION (HE) (ACADEMIC PUBLIC)	216
JUMLAH DOSEN MENURUT JENIS KELAMIN TIAP PERGURUAN TINGGI (PT) NEGERI (NEGERI VOKASI)	33A	NUMBER OF LECTURERS BASED ON GENDER BY PUBLIC HIGHER EDUCATION (HE) (VOCATIONAL PUBLIC)	219
JUMLAH DOSEN MENURUT JENIS KELAMIN TIAP LLDIKTI (SWASTA)	34	NUMBER OF LECTURERS BASED ON GENDER BY REGIONAL OFFICE (PRIVATE)	221
JUMLAH DOSEN MENURUT JENIS KELAMIN TIAP LLDIKTI (SWASTA AKADEMIK)	34A	NUMBER OF LECTURERS BASED ON GENDER BY REGIONAL OFFICE (ACADEMIC PRIVATE)	222
JUMLAH DOSEN MENURUT JENIS KELAMIN TIAP LLDIKTI (SWASTA VOKASI)	34B	NUMBER OF LECTURERS BASED ON GENDER BY REGIONAL (VOCATIONAL PRIVATE)	223
JUMLAH DOSEN MENURUT STATUS KEPEGAWAIAN DAN PENDIDIKAN TERTINGGI TIAP PROVINSI (NASIONAL)	35	NUMBER OF LECTURERS BASED ON PERSONNEL STATUS AND HIGHEST CERTIFICATE BY PROVINCE (NATIONAL)	225
JUMLAH DOSEN MENURUT STATUS KEPEGAWAIAN DAN PENDIDIKAN TERTINGGI TIAP PROVINSI (KEMDIKTISAINTEK)	35A	NUMBER OF LECTURERS BASED ON PERSONNEL STATUS AND HIGHEST CERTIFICATE BY PROVINCE (MoHEST)	227
JUMLAH DOSEN MENURUT STATUS KEPEGAWAIAN DAN PENDIDIKAN TERTINGGI TIAP PROVINSI (KEMDIKTISAINTEK NEGERI)	35B	NUMBER OF LECTURERS BASED ON PERSONNEL STATUS AND HIGHEST CERTIFICATE BY PROVINCE (PUBLIC MoHEST)	229
JUMLAH DOSEN MENURUT STATUS KEPEGAWAIAN DAN PENDIDIKAN TERTINGGI TIAP PROVINSI (KEMDIKTISAINTEK SWASTA)	35C	NUMBER OF LECTURERS BASED ON PERSONNEL STATUS AND HIGHEST CERTIFICATE BY PROVINCE (PRIVATE MoHEST)	231
JUMLAH DOSEN MENURUT STATUS KEPEGAWAIAN DAN PENDIDIKAN TERTINGGI TIAP PERGURUAN TINGGI (PT) NEGERI (NEGERI AKADEMIK)	36	NUMBER OF LECTURERS BASED ON PERSONNEL STATUS AND HIGHEST CERTIFICATE BY PUBLIC HIGHER EDUCATION (HE) (ACADEMIC PUBLIC)	233
JUMLAH DOSEN MENURUT STATUS KEPEGAWAIAN DAN PENDIDIKAN TERTINGGI TIAP PERGURUAN TINGGI (PT) NEGERI (NEGERI VOKASI)	36A	NUMBER OF LECTURERS BASED ON PERSONNEL STATUS AND HIGHEST CERTIFICATE BY PUBLIC HIGHER EDUCATION (HE) (VOCATIONAL PUBLIC)	239
JUMLAH DOSEN MENURUT STATUS KEPEGAWAIAN DAN PENDIDIKAN TERTINGGI TIAP LLDIKTI (SWASTA)	37	NUMBER OF LECTURERS BASED ON PERSONNEL STATUS AND HIGHEST CERTIFICATE BY REGIONAL OFFICE (PRIVATE)	243

Daftar Tabel

List of Table

DATA	No.	DATA	Hal./ Page
JUMLAH DOSEN MENURUT STATUS KEPEGAWAIAN DAN PENDIDIKAN TERTINGGI TIAP LLDIKTI (SWASTA AKADEMIK)	37A	NUMBER OF LECTURERS BASED ON PERSONNEL STATUS AND HIGHEST CERTIFICATE BY REGIONAL OFFICE STATUS (ACADEMIC PRIVATE)	245
JUMLAH DOSEN MENURUT STATUS KEPEGAWAIAN DAN PENDIDIKAN TERTINGGI TIAP LLDIKTI (SWASTA VOKASI)	37B	NUMBER OF LECTURERS BASED ON PERSONNEL STATUS AND HIGHEST CERTIFICATE BY REGIONAL OFFICE (VOCATIONAL PUBLIC)	247
JUMLAH DOSEN MENURUT JABATAN FUNGSIONAL TIAP PROVINSI (NASIONAL)	38	NUMBER OF LECTURERS BASED ON FUNCTIONAL TITLE BY PROVINCE (NATIONAL)	249
JUMLAH DOSEN MENURUT JABATAN FUNGSIONAL TIAP PROVINSI (KEMDIKTISAINTEK)	38A	NUMBER OF LECTURERS BASED ON FUNCTIONAL TITLE BY PROVINCE (MoEC)	250
JUMLAH DOSEN MENURUT JABATAN FUNGSIONAL TIAP PROVINSI (KEMDIKTISAINTEK NEGERI)	38B	NUMBER OF LECTURERS BASED ON FUNCTIONAL TITLE BY PROVINCE (PUBLIC MoHEST)	251
JUMLAH DOSEN MENURUT JABATAN FUNGSIONAL TIAP PROVINSI (KEMDIKTISAINTEK SWASTA)	38C	NUMBER OF LECTURERS BASED ON FUNCTIONAL TITLE BY PROVINCE (PRIVATE MoHEST)	252
JUMLAH DOSEN MENURUT JABATAN FUNGSIONAL TIAP PERGURUAN TINGGI (PT) NEGERI (NEGERI AKADEMIK)	39	NUMBER OF LECTURERS BASED ON FUNCTIONAL TITLE BY PUBLIC HIGHER EDUCATION (HE) (ACADEMIC PUBLIC)	253
JUMLAH DOSEN MENURUT JABATAN FUNGSIONAL TIAP PERGURUAN TINGGI (PT) NEGERI (NEGERI VOKASI)	39A	NUMBER OF LECTURERS BASED ON FUNCTIONAL TITLE BY PUBLIC HIGHER EDUCATION (HE) (VOCATIONAL PUBLIC)	256
JUMLAH DOSEN MENURUT JABATAN FUNGSIONAL TIAP LLDIKTI (SWASTA)	40	NUMBER OF LECTURERS BASED ON FUNCTIONAL TITLE BY REGIONAL OFFICE (PRIVATE)	258
JUMLAH DOSEN MENURUT JABATAN FUNGSIONAL TIAP LLDIKTI (SWASTA AKADEMIK)	40A	NUMBER OF LECTURERS BASED ON FUNCTIONAL TITLE BY REGIONAL OFFICE (ACADEMIC PRIVATE)	259
JUMLAH DOSEN MENURUT JABATAN FUNGSIONAL TIAP LLDIKTI (SWASTA VOKASI)	40B	NUMBER OF LECTURERS BASED ON FUNCTIONAL TITLE BY REGIONAL OFFICE (VOCATIONAL PRIVATE)	260
JUMLAH DOSEN MENURUT JENIS NOMOR REGISTRASI TIAP PROVINSI (NASIONAL)	41	NUMBER OF LECTURERS BASED ON REGISTRATION NUMBER BY PROVINCE (NATIONAL)	261
JUMLAH DOSEN MENURUT JENIS NOMOR REGISTRASI TIAP PROVINSI (KEMDIKTISAINTEK)	41A	NUMBER OF LECTURERS BASED ON REGISTRATION NUMBER BY PROVINCE (MoHEST)	262
JUMLAH DOSEN MENURUT JENIS NOMOR REGISTRASI TIAP PROVINSI (KEMDIKTISAINTEK NEGERI)	41B	NUMBER OF LECTURERS BASED ON REGISTRATION NUMBER BY PROVINCE (PUBLIC MoHEST)	263
JUMLAH DOSEN MENURUT JENIS NOMOR REGISTRASI TIAP PROVINSI (KEMDIKTISAINTEK SWASTA)	41C	NUMBER OF LECTURERS BASED ON REGISTRATION NUMBER BY PROVINCE (PRIVATE MoHEST)	264
JUMLAH DOSEN MENURUT JENIS NOMOR REGISTRASI TIAP PERGURUAN TINGGI (PT) NEGERI (NEGERI AKADEMIK)	42	NUMBER OF LECTURERS BASED ON REGISTRATION NUMBER BY PUBLIC HIGHER EDUCATION (HE) (ACADEMIC PUBLIC)	265
JUMLAH DOSEN MENURUT JENIS NOMOR REGISTRASI TIAP PERGURUAN TINGGI (PT) NEGERI (NEGERI VOKASI)	42A	NUMBER OF LECTURERS BASED ON REGISTRATION NUMBER BY PUBLIC HIGHER EDUCATION (HE) (VOCATIONAL PUBLIC)	268
JUMLAH DOSEN MENURUT JENIS NOMOR REGISTRASI TIAP LLDIKTI (SWASTA)	43	NUMBER OF LECTURERS BASED ON REGISTRATION NUMBER BY REGIONAL OFFICE (PRIVATE)	270
JUMLAH DOSEN MENURUT JENIS NOMOR REGISTRASI TIAP LLDIKTI (SWASTA AKADEMIK)	43A	NUMBER OF LECTURERS BASED ON REGISTRATION NUMBER BY REGIONAL OFFICE (ACADEMIC PRIVATE)	271

Daftar Tabel

List of Table

	DATA	No.	DATA	Hal./ Page
JUMLAH DOSEN MENURUT JENIS NOMOR REGISTRASI TIAP LLDIKTI (SWASTA VOKASI)		43B	NUMBER OF LECTURERS BASED ON REGISTRATION NUMBER BY REGIONAL OFFICE (VOCATIONAL PRIVATE)	272
JUMLAH DOSEN MENURUT KELOMPOK UMUR TIAP PROVINSI (NASIONAL)		44	NUMBER OF LECTURERS BASED ON AGE-GROUP BY PROVINCE (NATIONAL)	273
JUMLAH DOSEN MENURUT KELOMPOK UMUR TIAP PROVINSI (KEMDIKTISAINTEK)		44A	NUMBER OF LECTURERS BASED ON AGE-GROUP BY PROVINCE (MoHEST)	274
JUMLAH DOSEN MENURUT KELOMPOK UMUR TIAP PROVINSI (KEMDIKTISAINTEK NEGERI)		44B	NUMBER OF LECTURERS BASED ON AGE-GROUP BY PROVINCE (PUBLIC MoHEST)	275
JUMLAH DOSEN MENURUT KELOMPOK UMUR TIAP PROVINSI (KEMDIKTISAINTEK SWASTA)		44C	NUMBER OF LECTURERS BASED ON AGE-GROUP BY PROVINCE (PRIVATE MoHEST)	276
JUMLAH DOSEN MENURUT KELOMPOK UMUR TIAP PERGURUAN TINGGI (PT) NEGERI (NEGERI AKADEMIK)		45	NUMBER OF LECTURERS BASED ON AGE-GROUP BY PUBLIC HIGHER EDUCATION (HE) (ACADEMIC PUBLIC)	277
JUMLAH DOSEN MENURUT KELOMPOK UMUR TIAP PERGURUAN TINGGI (PT) NEGERI (NEGERI VOKASI)		45A	NUMBER OF LECTURERS BASED ON AGE-GROUP BY PUBLIC HIGHER EDUCATION (HE) (VOCATIONAL PUBLIC)	280
JUMLAH DOSEN MENURUT KELOMPOK UMUR TIAP LLDIKTI (SWASTA)		46	NUMBER OF LECTURERS BASED ON AGE-GROUP BY REGIONAL OFFICE (PRIVATE)	282
JUMLAH DOSEN MENURUT KELOMPOK UMUR TIAP LLDIKTI (SWASTA AKADEMIK)		46A	NUMBER OF LECTURERS BASED ON AGE-GROUP BY REGIONAL OFFICE (ACADEMIC PRIVATE)	283
JUMLAH DOSEN MENURUT KELOMPOK UMUR TIAP LLDIKTI (SWASTA VOKASI)		46B	NUMBER OF LECTURERS BASED ON AGE-GROUP BY REGIONAL OFFICE (VOCATIONAL PRIVATE)	284
PERKEMBANGAN JUMLAH DOSEN PERGURUAN TINGGI (PT) TIAP PROVINSI (KEMDIKTISAINTEK)		47	TREND OF LECTURER AT HIGHER EDUCATION (HE) BY PROVINCE (MoHEST)	285
RASIO MAHASISWA PER LEMBAGA TIAP PROVINSI (NASIONAL)		48	RATIOS OF STUDENT TO INSTITUTION BY PROVINCE (NATIONAL)	289
RASIO MAHASISWA TERHADAP LEMBAGA TIAP PROVINSI (KEMDIKTISAINTEK)		48A	RATIOS OF STUDENT TO INSTITUTION BY PROVINCE (MoECRT)	290
RASIO MAHASISWA TERHADAP LEMBAGA TIAP PROVINSI (KEMDIKTISAINTEK NEGERI)		48B	RATIOS OF STUDENT TO INSTITUTION BY PROVINCE (PUBLIC MoHEST)	291
RASIO MAHASISWA TERHADAP LEMBAGA TIAP PROVINSI (KEMDIKTISAINTEK SWASTA)		48C	RATIOS OF STUDENT TO INSTITUTION BY PROVINCE (PRIVATE MoHEST)	292
RASIO MAHASISWA TERHADAP LEMBAGA TIAP PROVINSI (KEMENAG)		48D	RATIOS OF STUDENT TO INSTITUTION BY PROVINCE (MoRA)	293
RASIO MAHASISWA TERHADAP LEMBAGA TIAP PROVINSI (KEMENAG NEGERI)		48E	RATIOS OF STUDENT TO INSTITUTION BY PROVINCE (PUBLIC MoRA)	294
RASIO MAHASISWA TERHADAP LEMBAGA TIAP PROVINSI (KEMENAG SWASTA)		48F	RATIOS OF STUDENT TO INSTITUTION BY PROVINCE (PRIVATE MoRA)	295
RASIO MAHASISWA TERHADAP LEMBAGA TIAP PROVINSI (KEMENTERIAN LEMBAGA LAIN)		48G	RATIOS OF STUDENT TO INSTITUTION BY PROVINCE (OMaI)	296

Daftar Tabel

List of Table

	No.	DATA	Hal./ Page
RASIO MAHASISWA PER DOSEN TIAP PROVINSI (NASIONAL)	49	<i>RATIOS OF STUDENT TO LECTURERS BY PROVINCE (NATIONAL)</i>	297
RASIO MAHASISWA PER DOSEN TIAP PROVINSI (KEMDIKTISAINTEK)	49A	<i>RATIOS OF STUDENT TO LECTURERS BY PROVINCE (MoHEST)</i>	298
RASIO MAHASISWA PER DOSEN TIAP PROVINSI (KEMDIKTISAINTEK NEGERI)	49B	<i>RATIOS OF STUDENT TO LECTURERS BY PROVINCE (PUBLIC MoHEST)</i>	299
RASIO MAHASISWA PER DOSEN TIAP PROVINSI (KEMDIKTISAINTEK SWASTA)	49C	<i>RATIOS OF STUDENT TO LECTURERS BY PROVINCE (PRIVATE MoHEST)</i>	300
RASIO MAHASISWA PER DOSEN TIAP PROVINSI (KEMENAG)	49D	<i>RATIOS OF STUDENT TO LECTURERS BY PROVINCE (MoRA)</i>	301
RASIO MAHASISWA PER DOSEN TIAP PROVINSI (KEMENAG NEGERI)	49E	<i>RATIOS OF STUDENT TO LECTURERS BY PROVINCE (PUBLIC MoRA)</i>	302
RASIO MAHASISWA PER DOSEN TIAP PROVINSI (KEMENAG SWASTA)	49F	<i>RATIOS OF STUDENT TO LECTURERS BY PROVINCE (PRIVATE MoRA)</i>	303
RASIO MAHASISWA PER DOSEN TIAP PROVINSI (KEMENTERIAN LEMBAGA LAIN)	49G	<i>RATIOS OF STUDENT TO LECTURERS BY PROVINCE (OMaI)</i>	304
RASIO MAHASISWA PER DOSEN TIAP INSTITUSI (NASIONAL)	50	<i>INSTITUSI RATIOS OF STUDENT TO LECTURER BY REGIONAL OFFICE (MoEC)</i>	305
RASIO DOSEN PER LEMBAGA TIAP PROVINSI (NASIONAL)	51	<i>RATIOS OF LECTURER TO INSTITUTION BY PROVINCE (NATIONAL)</i>	306
RASIO DOSEN PER LEMBAGA TIAP PROVINSI (KEMDIKTISAINTEK)	51A	<i>RATIOS OF LECTURER TO INSTITUTION BY PROVINCE (MoHEST)</i>	307
RASIO DOSEN PER LEMBAGA TIAP PROVINSI (KEMDIKTISAINTEK NEGERI)	51B	<i>RATIOS OF LECTURER TO INSTITUTION BY PROVINCE (PUBLIC MoHEST)</i>	308
RASIO DOSEN PER LEMBAGA TIAP PROVINSI (KEMDIKTISAINTEK SWASTA)	51C	<i>RATIOS OF LECTURER TO INSTITUTION BY PROVINCE (PRIVATE MoHEST)</i>	309
RASIO DOSEN PER LEMBAGA TIAP PROVINSI (KEMENAG)	51D	<i>RATIOS OF LECTURER TO INSTITUTION BY PROVINCE (MoRA)</i>	310
RASIO DOSEN PER LEMBAGA TIAP PROVINSI (KEMENAG NEGERI)	51E	<i>RATIOS OF LECTURER TO INSTITUTION BY PROVINCE (PUBLIC MoRA)</i>	311
RASIO DOSEN PER LEMBAGA TIAP PROVINSI (KEMENAG SWASTA)	51F	<i>RATIOS OF LECTURER TO INSTITUTION BY PROVINCE (PRIVATE MoRA)</i>	312
RASIO DOSEN PER LEMBAGA TIAP PROVINSI (KEMENTERIAN LEMBAGA LAIN)	51G	<i>RATIOS OF LECTURER TO INSTITUTION BY PROVINCE (OMaI)</i>	313
JUMLAH MAHASISWA TERDAFTAR DAN ANGKA PUTUS KULIAH TIAP PROVINSI (NASIONAL)	52	<i>NUMBER OF ENROLLED STUDENTS AND DROP OUT RATES BY PROVINCE (NATIONAL)</i>	317
JUMLAH MAHASISWA TERDAFTAR DAN ANGKA PUTUS KULIAH TIAP PROVINSI (KEMDIKTISAINTEK)	52A	<i>NUMBER OF ENROLLED STUDENTS AND DROP OUT RATES BY PROVINCE (MoHEST)</i>	318
JUMLAH MAHASISWA TERDAFTAR DAN ANGKA PUTUS KULIAH TIAP PROVINSI (KEMDIKTISAINTEK NEGERI)	52B	<i>NUMBER OF ENROLLED STUDENTS AND DROP OUT RATES BY PROVINCE (PUBLIC MoHEST)</i>	319
JUMLAH MAHASISWA TERDAFTAR DAN ANGKA PUTUS KULIAH TIAP PROVINSI (KEMDIKTISAINTEK SWASTA)	52C	<i>NUMBER OF ENROLLED STUDENTS AND DROP OUT RATES BY PROVINCE (PRIVATE MoHEST)</i>	320
ANGKA PARTISIPASI KASAR (APK) (NASIONAL)	53	<i>GROSS ENROLLMENT RATE (GRE) (NATIONAL)</i>	325

Daftar Tabel**List of Table**

	No.	DATA	Hal./ Page
		DATA	
ANGKA PARTISIPASI KASAR (APK) (KEMDIKTISAINTEK)	53A	GROSS ENROLLMENT RATE (GRE) (MoHEST)	326
ANGKA MELANJUTKAN PENDIDIKAN TINGGI (NASIONAL)	54	NUMBER OF CONTINUE HIGHER EDUCATION (NATIONAL)	330
INDIKATOR KINERJA UTAMA LIGA PTN-BH (NEGERI AKADEMIK)	55	KEY PERFORMANCE INDICATORS OF LEGAL ENTITY PUBLIC HIGHER EDUCATION INSTITUTION LEAGUE (ACADEMIC PUBLIC)	334
INDIKATOR KINERJA UTAMA LIGA PTN-BLU (NEGERI AKADEMIK)	55A	KEY PERFORMANCE INDICATORS OF PUBLIC SERVICES HIGHER EDUCATION INSTITUTION LEAGUE (ACADEMIC PUBLIC)	335
INDIKATOR KINERJA UTAMA LIGA PTN SATKER (NEGERI AKADEMIK)	55B	KEY PERFORMANCE INDICATORS OF WORK UNIT PUBLIC HIGHER EDUCATION INSTITUTION LEAGUE (ACADEMIC PUBLIC)	336
RATA-RATA INDEKS PRESTASI KUMULATIF MENURUT BIDANG ILMU (AGAMA)	56	KEY PERFORMANCE INDICATORS OF WORK UNIT PUBLIC HIGHER EDUCATION INSTITUTION LEAGUE (RELIGION)	337
RATA-RATA INDEKS PRESTASI KUMULATIF MENURUT BIDANG ILMU (EKONOMI)	56A	KEY PERFORMANCE INDICATORS OF WORK UNIT PUBLIC HIGHER EDUCATION INSTITUTION LEAGUE (ECONOMICS)	338
RATA-RATA INDEKS PRESTASI KUMULATIF MENURUT BIDANG ILMU (HUMANIORA)	56B	KEY PERFORMANCE INDICATORS OF WORK UNIT PUBLIC HIGHER EDUCATION INSTITUTION LEAGUE (HUMANITIES)	339
RATA-RATA INDEKS PRESTASI KUMULATIF MENURUT BIDANG ILMU (KESEHATAN)	56C	KEY PERFORMANCE INDICATORS OF WORK UNIT PUBLIC HIGHER EDUCATION INSTITUTION LEAGUE (HEALTH SCIENCES)	340
RATA-RATA INDEKS PRESTASI KUMULATIF MENURUT BIDANG ILMU (MIPA)	56D	KEY PERFORMANCE INDICATORS OF WORK UNIT PUBLIC HIGHER EDUCATION INSTITUTION LEAGUE (SCIENCE)	341
RATA-RATA INDEKS PRESTASI KUMULATIF MENURUT BIDANG ILMU (PENDIDIKAN)	56E	KEY PERFORMANCE INDICATORS OF WORK UNIT PUBLIC HIGHER EDUCATION INSTITUTION LEAGUE (EDUCATION)	342
RATA-RATA INDEKS PRESTASI KUMULATIF MENURUT BIDANG ILMU (PERTANIAN)	56F	KEY PERFORMANCE INDICATORS OF WORK UNIT PUBLIC HIGHER EDUCATION INSTITUTION LEAGUE (AGRICULTURE)	343
RATA-RATA INDEKS PRESTASI KUMULATIF MENURUT BIDANG ILMU (SENI)	56G	KEY PERFORMANCE INDICATORS OF WORK UNIT PUBLIC HIGHER EDUCATION INSTITUTION LEAGUE (ART)	344
RATA-RATA INDEKS PRESTASI KUMULATIF MENURUT BIDANG ILMU (SOSIAL)	56H	KEY PERFORMANCE INDICATORS OF WORK UNIT PUBLIC HIGHER EDUCATION INSTITUTION LEAGUE (SOCIAL)	345
RATA-RATA INDEKS PRESTASI KUMULATIF MENURUT BIDANG ILMU (TEKNIK)	56I	KEY PERFORMANCE INDICATORS OF WORK UNIT PUBLIC HIGHER EDUCATION INSTITUTION LEAGUE (TECHNIC)	346

Buku Statistik Pendidikan Tinggi ini merupakan wujud komitmen kami dalam menyediakan data yang transparan, akurat, dan dapat dipertanggungjawabkan.

Data yang baik adalah dasar pengambilan kebijakan yang tepat.

This Higher Education Statistics Book represents our commitment to providing transparent, accurate, and accountable data.

Reliable data serves as the foundation for sound policy-making.

Andika Fajar

Kepala Pusat Data dan Teknologi Informasi
Kementerian Pendidikan Tinggi, Sains, dan Teknologi

*Head of the Center for Data and Information Technology,
Ministry of Higher Education, Science, and Technology*



Perguruan Tinggi Institutions

Nasional / National
4.416



Program Studi Study Program

Nasional / National
33.741



Dosen Lecturer

Nasional / National
303.067



Lulusan Graduates

Nasional / National
1.794.243



Mahasiswa Baru New Entrants

Nasional / National
2.210.539



Mahasiswa Teradaftar Students Enrolled

Nasional / National
9.967.487




PTA/KL / MoRa/OMaI Diktisaintek / MoECRT

Perguruan Tinggi Institutions




2023 Tahun 2024

Program Studi Study Program




2023 Tahun 2024

Dosen Lecturer



2023 Tahun 2024

Lulusan Graduates




2023 Tahun 2024

Mahasiswa Baru New Entrants



2023 Tahun 2024

Mahasiswa Teradaftar Students Enrolled



2023 Tahun 2024

Gambaran Umum

Overview

1

Grafik di atas menunjukkan besaran serta proporsi data kelembagaan, mahasiswa, dan dosen pada Kementerian Pendidikan Tinggi, Sains, dan Teknologi (Kemdiktisainstek), serta pada kementerian lainnya.

Beberapa data statistik lainnya yang dihasilkan merupakan angka-angka yang digunakan untuk memberikan gambaran tentang kondisi pendidikan tinggi di Indonesia. Secara nasional, jumlah perguruan tinggi cukup besar, yakni mencapai 4.416 lembaga. Jumlah ini mengalami penurunan dibandingkan tahun sebelumnya yang mencapai 4.437 lembaga. Penurunan jumlah perguruan tinggi ini diikuti oleh penambahan sebanyak 628 program studi (prodi). Hal tersebut sejalan dengan program kementerian dalam rangka peningkatan kualitas pendidikan tinggi. Penurunan jumlah perguruan tinggi dan penambahan program studi merupakan hasil dari kebijakan penggabungan serta peningkatan bentuk kelembagaan yang dilakukan oleh kementerian, dengan tujuan meningkatkan mutu dan keragaman keilmuan di perguruan tinggi.

Selain itu, statistik mahasiswa juga menunjukkan peningkatan yang cukup signifikan dibandingkan dengan tahun sebelumnya, khususnya dalam hal jumlah mahasiswa nasional dan jumlah lulusan nasional. Kemdiktisainstek, sebagai kementerian yang bertugas mengelola pendidikan tinggi, memiliki proporsi terbesar dalam setiap kategori data yang ditampilkan pada grafik. Hampir seluruh data yakni sekitar 80% merupakan kontribusi dari Kemdiktisainstek dibandingkan dengan kementerian lainnya.

The chart above illustrates the magnitude and proportion of institutional, student, and lecturers under the Ministry of Higher Education, Science, and Technology (MoHEST/Kemdiktisainstek), and other ministries.

Several other statistical figures presented are used to provide an overview of the state of higher education in Indonesia. Nationally, the number of higher education institutions is relatively large, totaling 4.416 institutions. This figure reflects a decrease compared to the previous year, which recorded 4.437 institutions. This decline in the number of institutions is accompanied by the addition of 628 academic programs. This trend aligns with the ministry's initiative to enhance the quality of higher education. The reduction in the number of institutions and the increase in academic programs are the result of consolidation policies and institutional upgrades implemented by the ministry, aimed at improving both quality and academic diversity within higher education institutions.

In addition, student related statistics show a significant increase compared to the previous year, particularly in terms of the national student population and the number of graduates. Ministry of Higher Education, Science, and Technology, as the ministry responsible for managing higher education, accounts for the largest proportion in each data category presented in the chart. Nearly 80% of the data reflects contributions from Kemdiktisainstek's, compared to other ministries.

TABEL / TABLE : 1
GAMBARAN UMUM PERGURUAN TINGGI (PT)
OVERVIEW OF HIGHER EDUCATION (HE)
 LINGKUP / SCOPE : NASIONAL / NATIONAL
 STATUS / STATUS : NEGERI+SWASTA / PUBLIC+PRIVATE
 TAHUN / YEAR : 2024

Variabel Variables	Kemdiktisaintek/MoHEST				Total Kemdiktisaintek Total of MoHEST		Kementerian Agama/MoRA				Total Kemenag Total of MoRA	
	Negeri Public		Swasta Private		Jml./No.	%	Negeri Public		Swasta Private		Jml./No.	%
	Jml./No.	%	Jml./No.	%			Jml./No.	%	Jml./No.	%		
(1)	(2)	(3)	(4)	(5)	(6)	(7)	(8)	(9)	(10)	(11)	(12)	(13)
Lembaga / Institutions	125	100,00	2.812	100,00	2.937	100,00	87	100,00	1.222	100,00	1.309	100,00
Universitas / University	63	50,40	807	28,70	870	29,62	32	36,78	30	2,45	62	4,74
Institut / Institute	13	10,40	242	8,61	255	8,68	36	41,38	143	11,70	179	13,67
Sekolah Tinggi / School of Higher Learning	-	0,00	988	35,14	988	33,64	19	21,84	1.047	85,68	1.066	81,44
Akademi / Academy	-	0,00	515	18,31	515	17,53	-	0,00	2	0,16	2	0,15
Akademi Komunitas/Community College	5	4,00	28	1,00	33	1,12	-	0,00	-	0,00	-	0,00
Politeknik / Polytechnic	44	35,20	232	8,25	276	9,40	-	0,00	-	0,00	-	0,00
Program Studi/Study Program	8.089	100,00	18.556	100,00	26.645	100,00	2.327	100,00	3.803	100,00	6.130	100,00
Universitas / University	6.484	80,16	12.442	67,05	18.926	71,03	1.458	62,66	313	8,23	1.771	28,89
Institut / Institute	629	7,78	1.485	8,00	2.114	7,93	715	30,73	922	24,24	1.637	26,70
Sekolah Tinggi / School of Higher Learning	-	0,00	2.943	15,86	2.943	11,05	154	6,62	2.561	67,34	2.715	44,29
Akademi / Academy	-	0,00	655	3,53	655	2,46	-	0,00	7	0,18	7	0,11
Akademi Komunitas/Community College	16	0,20	53	0,29	69	0,26	-	0,00	-	0,00	-	0,00
Politeknik / Polytechnic	960	11,87	978	5,27	1.938	7,27	-	0,00	-	0,00	-	0,00
Mahasiswa Baru / New Entrants	859.296	100,00	1.011.102	100,00	1.870.398	100,00	167.454	100,00	104.301	100,00	271.755	100,00
Universitas / University	763.060	88,80	763.146	75,48	1.526.206	81,60	129.926	77,59	11.990	11,50	141.916	52,22
Institut / Institute	37.246	4,33	67.534	6,68	104.780	5,60	32.735	19,55	24.085	23,09	56.820	20,91
Sekolah Tinggi / School of Higher Learning	-	0,00	138.399	13,69	138.399	7,40	4.793	2,86	68.186	65,37	72.979	26,85
Akademi / Academy	-	0,00	16.247	1,61	16.247	0,87	-	0,00	40	0,04	40	0,01
Akademi Komunitas/Community College	412	0,05	1.192	0,12	1.604	0,09	-	0,00	-	0,00	-	0,00
Politeknik / Polytechnic	58.578	6,82	24.584	2,43	83.162	4,45	-	0,00	-	0,00	-	0,00
Mahasiswa Terdaftar / Students	3.875.751	100,00	4.580.141	100,00	8.455.892	100,00	795.330	100,00	498.697	100,00	1.294.027	100,00
Universitas / University	3.531.441	91,12	3.479.575	75,97	7.011.016	82,91	602.005	75,69	66.886	13,41	668.891	51,69
Institut / Institute	144.024	3,72	303.230	6,62	447.254	5,29	173.369	21,80	127.675	25,60	301.044	23,26
Sekolah Tinggi / School of Higher Learning	-	0,00	648.581	14,16	648.581	7,67	19.956	2,51	304.096	60,98	324.052	25,04
Akademi / Academy	-	0,00	59.817	1,31	59.817	0,71	-	0,00	40	0,01	40	0,00
Akademi Komunitas/Community College	788	0,02	1.413	0,03	2.201	0,03	-	0,00	-	0,00	-	0,00
Politeknik / Polytechnic	199.498	5,15	87.525	1,91	287.023	3,39	-	0,00	-	0,00	-	0,00
Lulusan / Graduates	613.528	100,00	875.560	100,00	1.489.088	100,00	152.782	100,00	88.083	100,00	240.865	100,00
Universitas / University	537.747	87,65	654.118	74,71	1.191.865	80,04	117.382	76,83	9.748	11,07	127.130	52,78
Institut / Institute	34.448	5,61	61.711	7,05	96.159	6,46	32.780	21,46	20.600	23,39	53.380	22,16
Sekolah Tinggi / School of Higher Learning	-	0,00	126.648	14,46	126.648	8,51	2.620	1,71	57.735	65,55	60.355	25,06
Akademi / Academy	-	0,00	13.764	1,57	13.764	0,92	-	0,00	-	0,00	-	0,00
Akademi Komunitas / Community College	352	0,06	1.093	0,12	1.445	0,10	-	0,00	-	0,00	-	0,00
Politeknik / Polytechnic	40.981	6,68	18.226	2,08	59.207	3,98	-	0,00	-	0,00	-	0,00
Dosen / Lecturers	80.543	100,00	168.832	100,00	249.375	100,00	18.176	100,00	25.360	100,00	43.536	100,00
Universitas / University	65.851	81,76	119.495	70,78	185.346	74,32	12.790	70,37	2.094	8,26	14.884	34,19
Institut / Institute	5.780	7,18	12.519	7,42	18.299	7,34	4.543	24,99	5.666	22,34	10.209	23,45
Sekolah Tinggi / School of Higher Learning	-	0,00	25.655	15,20	25.655	10,29	843	4,64	17.576	69,31	18.419	42,31
Akademi / Academy	-	0,00	4.802	2,84	4.802	1,93	-	0,00	24	0,09	24	0,06
Akademi Komunitas/Community College	72	0,09	154	0,09	226	0,09	-	0,00	-	0,00	-	0,00
Politeknik / Polytechnic	8.840	10,98	6.207	3,68	15.047	6,03	-	0,00	-	0,00	-	0,00

TABEL / TABLE : 1 (Lanjutan / Continued)

GAMBARAN UMUM PERGURUAN TINGGI (PT)

OVERVIEW OF HIGHER EDUCATION (HE)

LINGKUP / SCOPE : NASIONAL / NATIONAL

STATUS / STATUS : NEGERI+SWASTA / PUBLIC+PRIVATE

TAHUN / YEAR : 2024

Kementerian/ Lembaga Lain OMal		Nasional National	
Jml./No.	%	Jml./No.	%
(14)	(15)	(16)	(17)
170	100,00	4.416	100,00
1	0,59	933	21,13
1	0,59	435	9,85
16	9,41	2.070	46,88
43	25,29	560	12,68
2	1,18	35	0,79
107	62,94	383	8,67
966	100,00	33.741	100,00
38	3,93	20.735	61,45
13	1,35	3.764	11,16
59	6,11	5.717	16,94
42	4,35	704	2,09
5	0,52	74	0,22
809	83,75	2.747	8,14
68.386	100,00	2.210.539	100,00
999	1,46	1.669.121	75,51
798	1,17	162.398	7,35
2.390	3,49	213.768	9,67
1.527	2,23	17.814	0,81
205	0,30	1.809	0,08
62.467	91,34	145.629	6,59
217.568	100,00	9.967.487	100,00
3.242	1,49	7.683.149	77,08
4.832	2,22	753.130	7,56
8.373	3,85	981.006	9,84
3.765	1,73	63.622	0,64
290	0,13	2.491	0,02
197.066	90,58	484.089	4,86
64.290	100,00	1.794.243	100,00
1.039	1,62	1.320.034	73,57
1.282	1,99	150.821	8,41
1.905	2,96	188.908	10,53
938	1,46	14.702	0,82
139	0,22	1.584	0,09
58.987	91,75	118.194	6,59
10.156	100,00	303.067	100,00
298	2,93	200.528	66,17
276	2,72	28.784	9,50
530	5,22	44.604	14,72
357	3,52	5.183	1,71
40	0,39	266	0,09
8.655	85,22	23.702	7,82

TABEL / TABLE : 2

GAMBARAN UMUM PERGURUAN TINGGI (PT) TIAP PROVINSI

OVERVIEW OF HIGHER EDUCATION (HE) BY PROVINCE

LINGKUP / SCOPE : NASIONAL / NATIONAL

STATUS / STATUS : NEGERI+SWASTA / PUBLIC+PRIVATE

TAHUN / YEAR : 2024

Provinsi <i>Province</i>	Lembaga <i>Institutions</i>	Program Study <i>Study Program</i>	Mahasiswa Baru <i>New Entrants</i>	Mahasiswa Terdaftar <i>Enrolled Students</i>	Lulusan <i>Graduates</i>	Dosen <i>Lecturers</i>
(1)	(2)	(3)	(4)	(5)	(6)	(7)
D.K.I. Jakarta	355	2.709	187.911	807.513	164.659	31.032
Jawa Barat	602	4.265	234.520	1.039.306	214.386	37.557
Banten	152	1.076	294.343	1.767.406	128.838	11.661
Jawa Tengah	343	3.021	207.715	834.230	189.214	25.321
D.I. Yogyakarta	131	1.468	111.819	458.182	106.531	14.283
Jawa Timur	569	4.872	297.276	1.188.832	263.291	40.634
Aceh	128	949	48.403	209.476	38.971	8.749
Sumatera Utara	308	1.995	112.873	490.737	100.865	17.732
Sumatera Barat	121	1.084	61.414	247.932	51.845	9.084
Riau	108	789	45.492	199.766	37.823	6.377
Kepulauan Riau	63	320	15.209	59.192	9.169	2.501
Jambi	58	462	21.935	111.807	20.285	3.936
Sumatera Selatan	129	828	43.194	183.921	36.911	7.104
Bangka Belitung	15	111	5.260	22.689	4.618	839
Bengkulu	26	276	17.614	73.165	16.162	2.523
Lampung	108	822	46.485	207.616	35.435	6.817
Kalimantan Barat	81	456	25.009	111.800	20.901	3.818
Kalimantan Tengah	38	251	12.081	53.219	10.230	2.217
Kalimantan Selatan	72	487	30.131	119.240	27.573	4.400
Kalimantan Timur	73	490	27.456	116.396	22.378	4.369
Kalimantan Utara	13	72	3.314	15.131	2.818	498
Sulawesi Utara	90	525	21.521	111.906	18.289	4.597
Gorontalo	15	269	12.158	58.958	10.510	2.149
Sulawesi Tengah	50	349	20.326	106.524	16.173	3.380
Sulawesi Selatan	231	1.894	103.494	440.424	91.376	16.834
Sulawesi Barat	30	166	6.864	39.046	4.724	1.588
Sulawesi Tenggara	63	477	25.093	124.302	19.258	3.990
Maluku	41	349	15.151	71.458	10.995	3.101
Maluku Utara	31	243	7.957	45.645	7.309	2.039
Bali	72	765	41.808	162.715	35.279	7.360
Nusa Tenggara Barat	90	648	39.636	167.211	31.465	6.675
Nusa Tenggara Timur	82	527	35.970	158.741	25.401	4.944
Papua	89	461	21.688	115.447	16.555	3.154
Papua Barat	39	265	9.419	47.554	4.006	1.804
INDONESIA	4.416	33.741	2.210.539	9.967.487	1.794.243	303.067

TABEL / TABLE : 2A

GAMBARAN UMUM PERGURUAN TINGGI (PT) TIAP PROVINSI

OVERVIEW OF HIGHER EDUCATION (HE) BY PROVINCE

LINGKUP / SCOPE : NASIONAL / NATIONAL

STATUS / STATUS : NEGERI / PUBLIC

TAHUN / YEAR : 2024

Provinsi <i>Province</i>	Lembaga <i>Institutions</i>	Program Study <i>Study Program</i>	Mahasiswa Baru <i>New Entrants</i>	Mahasiswa Terdaftar <i>Enrolled Students</i>	Lulusan <i>Graduates</i>	Dosen <i>Lecturers</i>
(1)	(2)	(3)	(4)	(5)	(6)	(7)
D.K.I. Jakarta	18	509	37.349	130.216	28.230	4.922
Jawa Barat	42	1.222	73.965	303.393	70.898	11.036
Banten	13	292	232.230	1.535.766	93.364	3.414
Jawa Tengah	31	1.024	96.896	360.511	85.573	9.515
D.I. Yogyakarta	13	614	55.047	185.840	43.148	6.001
Jawa Timur	41	1.550	148.295	519.587	126.169	14.895
Aceh	19	476	29.459	121.826	26.089	4.713
Sumatera Utara	19	475	35.930	146.367	31.529	4.325
Sumatera Barat	12	534	40.153	147.036	32.414	4.778
Riau	6	218	16.949	73.090	15.723	2.130
Kepulauan Riau	4	73	6.099	20.409	2.606	563
Jambi	4	188	14.562	64.514	13.933	1.759
Sumatera Selatan	7	238	22.088	82.949	18.359	2.541
Bangka Belitung	4	61	3.615	14.433	2.358	455
Bengkulu	6	157	11.135	45.544	11.723	1.420
Lampung	7	304	23.995	105.709	18.556	2.878
Kalimantan Barat	9	208	15.936	64.679	13.699	1.796
Kalimantan Tengah	7	128	7.566	33.522	6.570	1.284
Kalimantan Selatan	5	203	14.966	53.827	14.373	1.897
Kalimantan Timur	9	223	16.052	61.162	12.843	2.140
Kalimantan Utara	2	39	2.613	10.783	2.334	240
Sulawesi Utara	9	245	14.287	72.091	13.166	2.744
Gorontalo	3	131	8.572	37.717	8.299	1.216
Sulawesi Tengah	6	146	12.945	63.211	11.828	1.717
Sulawesi Selatan	25	659	51.456	179.738	42.234	5.836
Sulawesi Barat	3	60	3.014	19.197	1.930	587
Sulawesi Tenggara	10	182	13.962	68.391	12.333	1.773
Maluku	6	194	10.318	45.553	8.102	1.931
Maluku Utara	3	83	5.416	24.850	4.490	946
Bali	11	375	23.343	77.680	17.399	3.472
Nusa Tenggara Barat	6	146	15.034	58.951	13.470	1.935
Nusa Tenggara Timur	7	150	15.934	71.683	13.572	1.888
Papua	7	172	12.160	71.270	11.753	1.351
Papua Barat	8	103	3.795	17.154	1.533	777
INDONESIA	382	11.382	1.095.136	4.888.649	830.600	108.875

TABEL / TABLE : 2B

GAMBARAN UMUM PERGURUAN TINGGI (PT) TIAP PROVINSI

OVERVIEW OF HIGHER EDUCATION (HE) BY PROVINCE

LINGKUP / SCOPE : NASIONAL / NATIONAL

STATUS / STATUS : SWASTA / PRIVATE

TAHUN / YEAR : 2024

Provinsi <i>Province</i>	Lembaga <i>Institutions</i>	Program Study <i>Study Program</i>	Mahasiswa Baru <i>New Entrants</i>	Mahasiswa Terdaftar <i>Enrolled Students</i>	Lulusan <i>Graduates</i>	Dosen <i>Lecturers</i>
(1)	(2)	(3)	(4)	(5)	(6)	(7)
D.K.I. Jakarta	337	2.200	150.562	677.297	136.429	26.110
Jawa Barat	560	3.043	160.555	735.913	143.488	26.521
Banten	139	784	62.113	231.640	35.474	8.247
Jawa Tengah	312	1.997	110.819	473.719	103.641	15.806
D.I. Yogyakarta	118	854	56.772	272.342	63.383	8.282
Jawa Timur	528	3.322	148.981	669.245	137.122	25.739
Aceh	109	473	18.944	87.650	12.882	4.036
Sumatera Utara	289	1.520	76.943	344.370	69.336	13.407
Sumatera Barat	109	550	21.261	100.896	19.431	4.306
Riau	102	571	28.543	126.676	22.100	4.247
Kepulauan Riau	59	247	9.110	38.783	6.563	1.938
Jambi	54	274	7.373	47.293	6.352	2.177
Sumatera Selatan	122	590	21.106	100.972	18.552	4.563
Bangka Belitung	11	50	1.645	8.256	2.260	384
Bengkulu	20	119	6.479	27.621	4.439	1.103
Lampung	101	518	22.490	101.907	16.879	3.939
Kalimantan Barat	72	248	9.073	47.121	7.202	2.022
Kalimantan Tengah	31	123	4.515	19.697	3.660	933
Kalimantan Selatan	67	284	15.165	65.413	13.200	2.503
Kalimantan Timur	64	267	11.404	55.234	9.535	2.229
Kalimantan Utara	11	33	701	4.348	484	258
Sulawesi Utara	81	280	7.234	39.815	5.123	1.853
Gorontalo	12	138	3.586	21.241	2.211	933
Sulawesi Tengah	44	203	7.381	43.313	4.345	1.663
Sulawesi Selatan	206	1.235	52.038	260.686	49.142	10.998
Sulawesi Barat	27	106	3.850	19.849	2.794	1.001
Sulawesi Tenggara	53	295	11.131	55.911	6.925	2.217
Maluku	35	155	4.833	25.905	2.893	1.170
Maluku Utara	28	160	2.541	20.795	2.819	1.093
Bali	61	390	18.465	85.035	17.880	3.888
Nusa Tenggara Barat	84	502	24.602	108.260	17.995	4.740
Nusa Tenggara Timur	75	377	20.036	87.058	11.829	3.056
Papua	82	289	9.528	44.177	4.802	1.803
Papua Barat	31	162	5.624	30.400	2.473	1.027
INDONESIA	4.034	22.359	1.115.403	5.078.838	963.643	194.192

TABEL / TABLE : 2C

GAMBARAN UMUM PERGURUAN TINGGI (PT) TIAP PROVINSI

OVERVIEW OF HIGHER EDUCATION (HE) BY PROVINCE

LINGKUP / SCOPE : KEMDIKTISAINTEK / MoHES

STATUS / STATUS : NEGERI+SWASTA / PUBLIC+PRIVATE

TAHUN / YEAR : 2024

Provinsi <i>Province</i>	Lembaga <i>Institutions</i>	Program Study <i>Study Program</i>	Mahasiswa Baru <i>New Entrants</i>	Mahasiswa Terdaftar <i>Enrolled Students</i>	Lulusan <i>Graduates</i>	Dosen <i>Lecturers</i>
(1)	(2)	(3)	(4)	(5)	(6)	(7)
D.K.I. Jakarta	250	2.405	178.047	767.424	156.388	28.685
Jawa Barat	367	3.314	194.085	849.073	173.603	29.939
Banten	102	793	276.610	1.693.106	114.140	8.923
Jawa Tengah	241	2.441	168.489	677.277	153.567	20.791
D.I. Yogyakarta	105	1.302	99.339	410.871	96.474	12.791
Jawa Timur	344	3.688	240.714	941.776	214.300	32.099
Aceh	83	679	36.816	151.483	27.487	6.595
Sumatera Utara	198	1.560	95.273	403.907	86.214	14.622
Sumatera Barat	88	870	48.150	195.124	40.838	7.636
Riau	75	590	35.214	151.402	27.838	4.909
Kepulauan Riau	31	219	12.984	50.057	8.121	1.902
Jambi	36	275	14.254	67.625	13.281	2.501
Sumatera Selatan	91	650	33.940	140.390	30.600	5.820
Bangka Belitung	12	89	4.011	17.424	3.724	672
Bengkulu	16	191	12.731	51.858	11.155	1.899
Lampung	65	578	32.503	136.540	24.311	4.940
Kalimantan Barat	47	337	21.014	91.883	17.472	3.017
Kalimantan Tengah	25	177	9.082	40.571	7.675	1.726
Kalimantan Selatan	54	390	24.676	94.407	21.006	3.680
Kalimantan Timur	51	394	23.762	101.428	17.855	3.806
Kalimantan Utara	8	66	3.253	14.720	2.762	455
Sulawesi Utara	48	386	18.347	96.817	15.726	3.782
Gorontalo	13	234	10.826	50.949	8.777	1.855
Sulawesi Tengah	33	272	17.134	93.251	13.447	2.808
Sulawesi Selatan	180	1.549	84.582	356.709	72.398	13.964
Sulawesi Barat	20	129	5.960	32.031	3.637	1.269
Sulawesi Tenggara	48	421	22.434	108.828	16.859	3.574
Maluku	29	271	12.980	60.474	9.267	2.588
Maluku Utara	23	192	6.441	39.621	5.497	1.719
Bali	56	669	37.016	150.101	32.434	6.663
Nusa Tenggara Barat	54	483	30.482	129.502	22.774	5.219
Nusa Tenggara Timur	62	461	32.586	143.117	22.355	4.435
Papua	59	357	18.555	103.923	14.213	2.582
Papua Barat	23	213	8.108	42.223	2.893	1.509
INDONESIA	2.937	26.645	1.870.398	8.455.892	1.489.088	249.375

TABEL / TABLE : 2D

GAMBARAN UMUM PERGURUAN TINGGI (PT) TIAP PROVINSI

OVERVIEW OF HIGHER EDUCATION (HE) BY PROVINCE

LINGKUP / SCOPE : KEMDIKTISAINTEK / MoHES

STATUS / STATUS : NEGERI / PUBLIC

TAHUN / YEAR : 2024

Provinsi <i>Province</i>	Lembaga <i>Institutions</i>	Program Study <i>Study Program</i>	Mahasiswa Baru <i>New Entrants</i>	Mahasiswa Terdaftar <i>Enrolled Students</i>	Lulusan <i>Graduates</i>	Dosen <i>Lecturers</i>
(1)	(2)	(3)	(4)	(5)	(6)	(7)
D.K.I. Jakarta	4	454	32.726	113.672	24.083	4.009
Jawa Barat	12	917	55.657	212.505	50.979	7.963
Banten	2	122	218.374	1.478.128	81.533	1.509
Jawa Tengah	9	691	64.987	236.031	55.285	6.673
D.I. Yogyakarta	5	504	43.841	146.078	34.401	4.893
Jawa Timur	17	1.150	115.451	380.615	96.155	11.423
Aceh	7	297	20.293	80.351	17.328	3.360
Sumatera Utara	3	294	23.781	89.422	21.623	2.913
Sumatera Barat	5	386	28.215	100.365	22.243	3.740
Riau	2	138	10.452	40.551	8.040	1.363
Kepulauan Riau	2	58	5.336	17.964	2.484	438
Jambi	1	98	8.326	35.387	8.098	1.028
Sumatera Selatan	2	163	14.776	49.970	13.386	1.849
Bangka Belitung	2	40	2.366	9.168	1.464	288
Bengkulu	2	83	6.622	25.808	6.865	902
Lampung	3	210	16.347	63.869	11.885	2.169
Kalimantan Barat	4	162	13.143	50.283	11.055	1.446
Kalimantan Tengah	1	64	4.875	22.081	4.284	878
Kalimantan Selatan	3	151	11.709	39.630	9.921	1.495
Kalimantan Timur	5	182	13.076	49.537	9.223	1.897
Kalimantan Utara	2	39	2.613	10.783	2.334	240
Sulawesi Utara	4	187	11.923	61.277	11.389	2.337
Gorontalo	1	96	7.240	29.708	6.566	922
Sulawesi Tengah	1	94	10.142	51.590	9.240	1.321
Sulawesi Selatan	5	437	35.345	110.569	25.971	3.854
Sulawesi Barat	1	45	2.478	16.020	1.378	462
Sulawesi Tenggara	2	145	11.703	57.838	10.738	1.486
Maluku	3	132	8.338	35.343	6.633	1.511
Maluku Utara	1	54	4.172	20.178	3.478	740
Bali	4	301	18.762	65.748	14.810	2.876
Nusa Tenggara Barat	1	77	9.697	39.027	8.376	1.310
Nusa Tenggara Timur	4	116	13.484	59.954	11.089	1.576
Papua	3	128	10.385	63.333	10.537	1.095
Papua Barat	2	74	2.661	12.968	654	577
INDONESIA	125	8.089	859.296	3.875.751	613.528	80.543

TABEL / TABLE : 2E

GAMBARAN UMUM PERGURUAN TINGGI (PT) TIAP PROVINSI

OVERVIEW OF HIGHER EDUCATION (HE) BY PROVINCE

LINGKUP / SCOPE : KEMDIKTISAINTEK / MoHES

STATUS / STATUS : SWASTA / PRIVATE

TAHUN / YEAR : 2024

Provinsi <i>Province</i>	Lembaga <i>Institutions</i>	Program Study <i>Study Program</i>	Mahasiswa Baru <i>New Entrants</i>	Mahasiswa Terdaftar <i>Enrolled Students</i>	Lulusan <i>Graduates</i>	Dosen <i>Lecturers</i>
(1)	(2)	(3)	(4)	(5)	(6)	(7)
D.K.I. Jakarta	246	1.951	145.321	653.752	132.305	24.676
Jawa Barat	355	2.397	138.428	636.568	122.624	21.976
Banten	100	671	58.236	214.978	32.607	7.414
Jawa Tengah	232	1.750	103.502	441.246	98.282	14.118
D.I. Yogyakarta	100	798	55.498	264.793	62.073	7.898
Jawa Timur	327	2.538	125.263	561.161	118.145	20.676
Aceh	76	382	16.523	71.132	10.159	3.235
Sumatera Utara	195	1.266	71.492	314.485	64.591	11.709
Sumatera Barat	83	484	19.935	94.759	18.595	3.896
Riau	73	452	24.762	110.851	19.798	3.546
Kepulauan Riau	29	161	7.648	32.093	5.637	1.464
Jambi	35	177	5.928	32.238	5.183	1.473
Sumatera Selatan	89	487	19.164	90.420	17.214	3.971
Bangka Belitung	10	49	1.645	8.256	2.260	384
Bengkulu	14	108	6.109	26.050	4.290	997
Lampung	62	368	16.156	72.671	12.426	2.771
Kalimantan Barat	43	175	7.871	41.600	6.417	1.571
Kalimantan Tengah	24	113	4.207	18.490	3.391	848
Kalimantan Selatan	51	239	12.967	54.777	11.085	2.185
Kalimantan Timur	46	212	10.686	51.891	8.632	1.909
Kalimantan Utara	6	27	640	3.937	428	215
Sulawesi Utara	44	199	6.424	35.540	4.337	1.445
Gorontalo	12	138	3.586	21.241	2.211	933
Sulawesi Tengah	32	178	6.992	41.661	4.207	1.487
Sulawesi Selatan	175	1.112	49.237	246.140	46.427	10.110
Sulawesi Barat	19	84	3.482	16.011	2.259	807
Sulawesi Tenggara	46	276	10.731	50.990	6.121	2.088
Maluku	26	139	4.642	25.131	2.634	1.077
Maluku Utara	22	138	2.269	19.443	2.019	979
Bali	52	368	18.254	84.353	17.624	3.787
Nusa Tenggara Barat	53	406	20.785	90.475	14.398	3.909
Nusa Tenggara Timur	58	345	19.102	83.163	11.266	2.859
Papua	56	229	8.170	40.590	3.676	1.487
Papua Barat	21	139	5.447	29.255	2.239	932
INDONESIA	2.812	18.556	1.011.102	4.580.141	875.560	168.832

TABEL / TABLE : 2F

GAMBARAN UMUM PERGURUAN TINGGI (PT) TIAP PROVINSI

OVERVIEW OF HIGHER EDUCATION (HE) BY PROVINCE

LINGKUP / SCOPE : KEMENAG / MoRA

STATUS / STATUS : NEGERI+SWASTA / PUBLIC+PRIVATE

TAHUN / YEAR : 2024

Provinsi <i>Province</i>	Lembaga <i>Institutions</i>	Program Study <i>Study Program</i>	Mahasiswa Baru <i>New Entrants</i>	Mahasiswa Terdaftar <i>Enrolled Students</i>	Lulusan <i>Graduates</i>	Dosen <i>Lecturers</i>
(1)	(2)	(3)	(4)	(5)	(6)	(7)
D.K.I. Jakarta	92	251	5.274	23.767	4.153	1.444
Jawa Barat	208	769	30.835	154.469	30.297	5.752
Banten	43	246	15.197	65.843	13.261	2.149
Jawa Tengah	89	492	30.391	133.721	27.475	3.552
D.I. Yogyakarta	19	129	9.076	37.160	7.164	1.080
Jawa Timur	209	1.078	50.495	229.493	43.375	7.611
Aceh	40	246	9.994	52.391	10.271	1.877
Sumatera Utara	99	394	14.728	77.509	11.812	2.696
Sumatera Barat	30	193	11.218	47.276	9.730	1.198
Riau	31	190	9.664	46.835	9.642	1.382
Kepulauan Riau	31	98	1.852	8.307	1.045	560
Jambi	21	173	6.042	39.816	4.759	1.307
Sumatera Selatan	34	151	7.216	37.700	4.566	1.009
Bangka Belitung	2	17	869	4.485	712	115
Bengkulu	9	71	3.655	17.643	3.778	495
Lampung	42	228	12.819	66.330	9.794	1.719
Kalimantan Barat	31	102	3.023	16.339	2.194	670
Kalimantan Tengah	10	66	2.118	10.635	2.045	398
Kalimantan Selatan	17	85	4.805	22.440	5.639	613
Kalimantan Timur	20	84	2.549	12.298	2.956	484
Kalimantan Utara	5	6	61	411	56	43
Sulawesi Utara	39	120	2.090	10.973	1.658	631
Gorontalo	1	27	766	5.982	927	212
Sulawesi Tengah	14	62	2.175	10.506	2.198	417
Sulawesi Selatan	36	283	14.656	70.488	14.733	2.251
Sulawesi Barat	9	33	826	6.692	990	270
Sulawesi Tenggara	9	46	1.934	13.240	1.697	307
Maluku	11	70	1.609	8.459	1.070	404
Maluku Utara	7	44	919	4.612	1.385	248
Bali	11	65	2.785	5.858	723	417
Nusa Tenggara Barat	33	149	7.704	33.670	7.358	1.331
Nusa Tenggara Timur	18	48	1.768	8.790	1.422	301
Papua	28	81	2.143	7.314	1.493	438
Papua Barat	11	33	499	2.575	487	155
INDONESIA	1.309	6.130	271.755	1.294.027	240.865	43.536

TABEL / TABLE : 2G

GAMBARAN UMUM PERGURUAN TINGGI (PT) TIAP PROVINSI

OVERVIEW OF HIGHER EDUCATION (HE) BY PROVINCE

LINGKUP / SCOPE : KEMENAG / MoRA

STATUS / STATUS : NEGERI / PUBLIC

TAHUN / YEAR : 2024

Provinsi <i>Province</i>	Lembaga <i>Institutions</i>	Program Study <i>Study Program</i>	Mahasiswa Baru <i>New Entrants</i>	Mahasiswa Terdaftar <i>Enrolled Students</i>	Lulusan <i>Graduates</i>	Dosen <i>Lecturers</i>
(1)	(2)	(3)	(4)	(5)	(6)	(7)
D.K.I. Jakarta	1	2	33	222	29	10
Jawa Barat	3	123	8.708	55.124	9.433	1.207
Banten	4	133	11.320	49.181	10.394	1.316
Jawa Tengah	9	245	23.074	101.248	22.116	1.864
D.I. Yogyakarta	1	73	7.802	29.611	5.854	696
Jawa Timur	8	294	26.777	121.409	24.398	2.548
Aceh	7	155	7.573	35.873	7.548	1.076
Sumatera Utara	5	140	9.277	47.624	7.067	998
Sumatera Barat	4	127	9.892	41.139	8.894	788
Riau	2	71	5.883	31.010	7.340	681
Kepulauan Riau	1	12	390	1.617	119	86
Jambi	2	76	4.597	24.761	3.590	603
Sumatera Selatan	1	48	5.274	27.148	3.228	417
Bangka Belitung	1	16	869	4.485	712	115
Bengkulu	3	60	3.285	16.072	3.629	389
Lampung	3	78	6.485	37.094	5.341	551
Kalimantan Barat	2	29	1.821	10.818	1.409	219
Kalimantan Tengah	3	56	1.810	9.428	1.776	313
Kalimantan Selatan	1	40	2.607	11.804	3.524	295
Kalimantan Timur	2	29	1.831	8.955	2.053	164
Kalimantan Utara	-	-	-	-	-	-
Sulawesi Utara	2	39	1.280	6.698	872	223
Gorontalo	1	27	766	5.982	927	212
Sulawesi Tengah	2	37	1.786	8.854	2.060	241
Sulawesi Selatan	5	160	11.855	55.942	12.018	1.363
Sulawesi Barat	1	11	458	2.854	455	76
Sulawesi Tenggara	2	27	1.534	8.319	893	178
Maluku	2	54	1.418	7.685	811	311
Maluku Utara	1	22	647	3.260	585	134
Bali	2	43	2.574	5.176	467	316
Nusa Tenggara Barat	2	53	3.887	15.885	3.761	500
Nusa Tenggara Timur	1	16	834	4.895	859	104
Papua	2	21	785	3.727	367	122
Papua Barat	1	10	322	1.430	253	60
INDONESIA	87	2.327	167.454	795.330	152.782	18.176

TABEL / TABLE : 2H

GAMBARAN UMUM PERGURUAN TINGGI (PT) TIAP PROVINSI

OVERVIEW OF HIGHER EDUCATION (HE) BY PROVINCE

LINGKUP / SCOPE : KEMENAG / MoRA

STATUS / STATUS : SWASTA / PRIVATE

TAHUN / YEAR : 2024

Provinsi <i>Province</i>	Lembaga <i>Institutions</i>	Program Study <i>Study Program</i>	Mahasiswa Baru <i>New Entrants</i>	Mahasiswa Terdaftar <i>Enrolled Students</i>	Lulusan <i>Graduates</i>	Dosen <i>Lecturers</i>
(1)	(2)	(3)	(4)	(5)	(6)	(7)
D.K.I. Jakarta	91	249	5.241	23.545	4.124	1.434
Jawa Barat	205	646	22.127	99.345	20.864	4.545
Banten	39	113	3.877	16.662	2.867	833
Jawa Tengah	80	247	7.317	32.473	5.359	1.688
D.I. Yogyakarta	18	56	1.274	7.549	1.310	384
Jawa Timur	201	784	23.718	108.084	18.977	5.063
Aceh	33	91	2.421	16.518	2.723	801
Sumatera Utara	94	254	5.451	29.885	4.745	1.698
Sumatera Barat	26	66	1.326	6.137	836	410
Riau	29	119	3.781	15.825	2.302	701
Kepulauan Riau	30	86	1.462	6.690	926	474
Jambi	19	97	1.445	15.055	1.169	704
Sumatera Selatan	33	103	1.942	10.552	1.338	592
Bangka Belitung	1	1	-	-	-	-
Bengkulu	6	11	370	1.571	149	106
Lampung	39	150	6.334	29.236	4.453	1.168
Kalimantan Barat	29	73	1.202	5.521	785	451
Kalimantan Tengah	7	10	308	1.207	269	85
Kalimantan Selatan	16	45	2.198	10.636	2.115	318
Kalimantan Timur	18	55	718	3.343	903	320
Kalimantan Utara	5	6	61	411	56	43
Sulawesi Utara	37	81	810	4.275	786	408
Gorontalo	-	-	-	-	-	-
Sulawesi Tengah	12	25	389	1.652	138	176
Sulawesi Selatan	31	123	2.801	14.546	2.715	888
Sulawesi Barat	8	22	368	3.838	535	194
Sulawesi Tenggara	7	19	400	4.921	804	129
Maluku	9	16	191	774	259	93
Maluku Utara	6	22	272	1.352	800	114
Bali	9	22	211	682	256	101
Nusa Tenggara Barat	31	96	3.817	17.785	3.597	831
Nusa Tenggara Timur	17	32	934	3.895	563	197
Papua	26	60	1.358	3.587	1.126	316
Papua Barat	10	23	177	1.145	234	95
INDONESIA	1.222	3.803	104.301	498.697	88.083	25.360

TABEL / TABLE : 21
GAMBARAN UMUM PERGURUAN TINGGI (PT) TIAP PROVINSI
 OVERVIEW OF HIGHER EDUCATION (HE) BY PROVINCE
 LINGKUP / SCOPE : KEMENTERIAN ATAU LEMBAGA LAIN / OMaI
 STATUS / STATUS : NEGERI / PUBLIC
 TAHUN / YEAR : 2024

Provinsi <i>Province</i>	Lembaga <i>Institutions</i>	Program Study <i>Study Program</i>	Mahasiswa Baru <i>New Entrants</i>	Mahasiswa Terdaftar <i>Enrolled Students</i>	Lulusan <i>Graduates</i>	Dosen <i>Lecturers</i>
(1)	(2)	(3)	(4)	(5)	(6)	(7)
D.K.I. Jakarta	13	53	4.590	16.322	4.118	903
Jawa Barat	27	182	9.600	35.764	10.486	1.866
Banten	7	37	2.536	8.457	1.437	589
Jawa Tengah	13	88	8.835	23.232	8.172	978
D.I. Yogyakarta	7	37	3.404	10.151	2.893	412
Jawa Timur	16	106	6.067	17.563	5.616	924
Aceh	5	24	1.593	5.602	1.213	277
Sumatera Utara	11	41	2.872	9.321	2.839	414
Sumatera Barat	3	21	2.046	5.532	1.277	250
Riau	2	9	614	1.529	343	86
Kepulauan Riau	1	3	373	828	3	39
Jambi	1	14	1.639	4.366	2.245	128
Sumatera Selatan	4	27	2.038	5.831	1.745	275
Bangka Belitung	1	5	380	780	182	52
Bengkulu	1	14	1.228	3.664	1.229	129
Lampung	1	16	1.163	4.746	1.330	158
Kalimantan Barat	3	17	972	3.578	1.235	131
Kalimantan Tengah	3	8	881	2.013	510	93
Kalimantan Selatan	1	12	650	2.393	928	107
Kalimantan Timur	2	12	1.145	2.670	1.567	79
Kalimantan Utara	-	-	-	-	-	-
Sulawesi Utara	3	19	1.084	4.116	905	184
Gorontalo	1	8	566	2.027	806	82
Sulawesi Tengah	3	15	1.017	2.767	528	155
Sulawesi Selatan	15	62	4.256	13.227	4.245	619
Sulawesi Barat	1	4	78	323	97	49
Sulawesi Tenggara	6	10	725	2.234	702	109
Maluku	1	8	562	2.525	658	109
Maluku Utara	1	7	597	1.412	427	72
Bali	5	31	2.007	6.756	2.122	280
Nusa Tenggara Barat	3	16	1.450	4.039	1.333	125
Nusa Tenggara Timur	2	18	1.616	6.834	1.624	208
Papua	2	23	990	4.210	849	134
Papua Barat	5	19	812	2.756	626	140
INDONESIA	170	966	68.386	217.568	64.290	10.156

TABEL / TABLE : 3

GAMBARAN UMUM PERGURUAN TINGGI (PT) NEGERI

OVERVIEW OF PUBLIC HIGHER EDUCATION (HE)

LINGKUP / SCOPE : KEMDIKTISAINTEK / MoHES

STATUS / STATUS : NEGERI AKADEMIK / ACADEMIC PUBLIC

TAHUN / YEAR : 2024

Perguruan Tinggi <i>College</i>	Program Study <i>Study Program</i>	Mahasiswa Baru <i>New Entrants</i>	Mahasiswa Terdaftar <i>Enrolled Students</i>	Lulusan <i>Graduates</i>	Dosen <i>Lecturers</i>
(1)	(2)	(3)	(4)	(5)	(6)
Institut Pertanian Bogor	184	9.086	35.852	6.461	1.327
Institut Seni Budaya Indonesia Aceh	9	133	421	54	60
Institut Seni Budaya Indonesia Bandung	15	544	3.072	429	164
Institut Seni Budaya Indonesia Tanah Papua	5	44	510	12	15
Institut Seni Indonesia Denpasar	21	927	3.866	491	198
Institut Seni Indonesia Padang Panjang	27	964	3.679	501	227
Institut Seni Indonesia Surakarta	22	932	5.321	735	236
Institut Seni Indonesia Yogyakarta	29	1.739	6.645	963	332
Institut Teknologi Bacharuddin Jusuf Habibie	11	333	535	-	37
Institut Teknologi Bandung	138	8.116	31.533	10.679	1.371
Institut Teknologi Kalimantan	22	1.559	5.365	723	216
Institut Teknologi Sepuluh Nopember	104	8.435	27.412	10.371	1.047
Institut Teknologi Sumatera	42	4.434	19.813	3.029	550
Universitas Airlangga	198	13.009	42.251	10.868	1.817
Universitas Andalas	154	8.946	34.965	7.350	1.573
Universitas Bangka Belitung	31	1.975	7.963	1.187	242
Universitas Bengkulu	80	6.576	25.718	6.823	891
Universitas Borneo Tarakan	35	2.492	10.386	2.197	227
Universitas Brawijaya	191	18.490	79.065	16.676	2.317
Universitas Cenderawasih	91	6.930	49.095	8.416	765
Universitas Diponegoro	167	15.944	66.197	14.161	1.669
Universitas Gadjah Mada	292	18.404	62.396	15.130	3.027
Universitas Halu Oleo	115	10.212	48.856	9.552	1.281
Universitas Hasanuddin	234	14.563	47.031	10.295	2.082
Universitas Indonesia	265	16.244	53.888	12.169	2.465
Universitas Jambi	98	8.326	35.387	8.098	1.028
Universitas Jember	117	10.961	39.800	11.731	1.251
Universitas Jenderal Soedirman	97	7.605	26.049	4.968	1.084
Universitas Khairun	54	4.172	20.178	3.478	740
Universitas Lambung Mangkurat	120	9.927	34.333	8.660	1.207
Universitas Lampung	128	10.164	38.832	8.188	1.260
Jumlah (1)	3.096	222.186	866.414	194.395	30.706

TABEL / TABLE : 3 (Lanjutan / Continued)
GAMBARAN UMUM PERGURUAN TINGGI (PT) NEGERI
 OVERVIEW OF PUBLIC HIGHER EDUCATION (HE)
 LINGKUP / SCOPE : KEMDIKTISAINTEK / MoHES
 STATUS / STATUS : NEGERI AKADEMIK / ACADEMIC PUBLIC
 TAHUN / YEAR : 2024

Perguruan Tinggi <i>College</i>	Program Study <i>Study Program</i>	Mahasiswa Baru <i>New Entrants</i>	Mahasiswa Terdaftar <i>Enrolled Students</i>	Lulusan <i>Graduates</i>	Dosen <i>Lecturers</i>
(1)	(2)	(3)	(4)	(5)	(6)
Universitas Malikussaleh	49	4.657	22.547	3.989	643
Universitas Maritim Raja Ali Haji (UMRAH)	32	2.195	7.213	1.031	223
Universitas Mataram	77	9.697	39.027	8.376	1.310
Universitas Mulawarman	105	8.568	34.357	6.411	1.225
Universitas Musamus Merauke	32	3.411	13.728	2.109	315
Universitas Negeri Gorontalo	96	7.240	29.708	6.566	922
Universitas Negeri Jakarta	125	10.641	38.739	7.484	944
Universitas Negeri Makassar	124	18.375	54.208	13.674	1.147
Universitas Negeri Malang	139	16.861	48.455	15.859	1.089
Universitas Negeri Manado	69	4.844	21.840	5.114	724
Universitas Negeri Medan	88	10.977	36.297	10.312	948
Universitas Negeri Padang	148	15.537	52.595	12.762	1.391
Universitas Negeri Semarang	121	16.495	59.740	15.337	1.125
Universitas Negeri Surabaya	152	26.301	57.387	13.615	1.381
Universitas Negeri Yogyakarta	146	18.347	57.347	14.922	1.154
Universitas Nusa Cendana	68	8.658	36.628	8.231	960
Universitas Padjadjaran	207	9.891	39.032	9.155	1.942
Universitas Palangka Raya	64	4.875	22.081	4.284	878
Universitas Papua	66	2.349	12.074	538	536
Universitas Pattimura	101	7.214	29.559	6.127	1.155
Universitas Pembangunan Nasional Veteran Jakarta	40	4.339	16.198	3.274	465
Universitas Pembangunan Nasional Veteran Jawa Timur	40	5.330	23.471	3.702	362
Universitas Pembangunan Nasional Veteran Yogyakarta	34	5.255	19.594	3.296	374
Universitas Pendidikan Ganesha	77	6.695	19.240	5.465	568
Universitas Pendidikan Indonesia	179	11.299	45.684	12.090	1.612
Universitas Riau	117	9.407	36.680	7.226	1.237
Universitas Sam Ratulangi	90	5.485	33.075	5.067	1.286
Universitas Samudra	32	1.916	6.883	1.089	225
Universitas Sebelas Maret	206	16.712	55.327	15.684	1.838
Universitas Sembilanbelas November Kolaka	30	1.491	8.982	1.186	205
Universitas Siliwangi	38	5.455	18.701	4.412	237
Jumlah (2)	2.892	280.517	996.397	228.387	28.421

TABEL / TABLE : 3 (Lanjutan / Continued)

GAMBARAN UMUM PERGURUAN TINGGI (PT) NEGERI

OVERVIEW OF PUBLIC HIGHER EDUCATION (HE)

LINGKUP / SCOPE : KEMDIKTISAINTEK / MoHES

STATUS / STATUS : NEGERI AKADEMIK / ACADEMIC PUBLIC

TAHUN / YEAR : 2024

Perguruan Tinggi <i>College</i>	Program Study <i>Study Program</i>	Mahasiswa Baru <i>New Entrants</i>	Mahasiswa Terdaftar <i>Enrolled Students</i>	Lulusan <i>Graduates</i>	Dosen <i>Lecturers</i>
(1)	(2)	(3)	(4)	(5)	(6)
Universitas Singaperbangsa Karawang	40	3.832	17.296	3.063	274
Universitas Sriwijaya	124	11.526	39.634	10.785	1.353
Universitas Sulawesi Barat	45	2.478	16.020	1.378	462
Universitas Sultan Ageng Tirtayasa	73	7.647	26.557	6.513	816
Universitas Sumatera Utara	176	10.158	45.768	9.614	1.654
Universitas Syiah Kuala	146	10.586	37.187	10.226	1.838
Universitas Tadulako	94	10.142	51.590	9.240	1.321
Universitas Tanjungpura	101	9.489	38.264	8.249	989
Universitas Terbuka	49	210.727	1.451.571	75.020	693
Universitas Teuku Umar	28	1.644	8.242	1.066	283
Universitas Tidar	32	3.710	13.964	2.253	306
Universitas Timor	16	2.247	10.580	1.353	231
Universitas Trunojoyo	34	4.621	20.956	3.892	569
Universitas Udayana	167	8.796	35.025	6.761	1.715
Jumlah (3)	1.125	297.603	1.812.654	149.413	12.504
Pendidikan Tinggi Akademik	7.113	800.306	3.675.465	572.195	71.631

TABEL / TABLE : 3A

GAMBARAN UMUM PERGURUAN TINGGI (PT) NEGERI

OVERVIEW OF PUBLIC HIGHER EDUCATION (HE)

LINGKUP / SCOPE : KEMDIKTISAINTEK / MoHEST

STATUS / STATUS : NEGERI VOKASI / VOCATIONAL PUBLIC

TAHUN / YEAR : 2024

Perguruan Tinggi <i>College</i>	Program Study <i>Study Program</i>	Mahasiswa Baru <i>New Entrants</i>	Mahasiswa Terdaftar <i>Enrolled Students</i>	Lulusan <i>Graduates</i>	Dosen <i>Lecturers</i>
	(2)	(3)	(4)	(5)	(6)
Akademi Komunitas Negeri Aceh Barat	3	37	130	25	18
Akademi Komunitas Negeri Seni dan Budaya Yogyakarta	3	96	96	90	6
Akademi Komunitas Negeri Pacitan	3	96	221	89	15
Akademi Komunitas Negeri Putra Sang Fajar Blitar	4	137	251	106	22
Akademi Komunitas Negeri Rejang Lebong	3	46	90	42	11
Politeknik Elektronika Negeri Surabaya	25	1.272	4.402	945	224
Politeknik Manufaktur Bandung	19	766	1.822	341	113
Politeknik Manufaktur Negeri Bangka Belitung	9	391	1.205	277	46
Politeknik Maritim Negeri Indonesia	8	117	538	134	28
Politeknik Negeri Ambon	21	842	3.613	266	265
Politeknik Negeri Bali	36	2.344	7.617	2.093	395
Politeknik Negeri Balikpapan	10	539	1.799	377	88
Politeknik Negeri Bandung	43	2.684	7.616	1.911	443
Politeknik Negeri Banjarmasin	21	1.284	3.735	978	193
Politeknik Negeri Banyuwangi	18	904	3.580	911	115
Politeknik Negeri Batam	26	3.141	10.751	1.453	215
Politeknik Negeri Bengkalis	21	1.045	3.871	814	126
Politeknik Negeri Cilacap	11	743	1.695	300	56
Politeknik Negeri Fakfak	8	312	894	116	41
Politeknik Negeri Indramayu	8	693	1.801	424	67
Politeknik Negeri Jakarta	39	2.952	9.278	2.011	362
Politeknik Negeri Jember	36	2.463	10.813	1.983	323
Politeknik Negeri Ketapang	9	451	1.455	416	36
Politeknik Negeri Kupang	17	1.824	8.706	805	223
Politeknik Negeri Lampung	40	1.749	5.224	668	359
Politeknik Negeri Lhokseumawe	30	1.320	4.941	879	293
Politeknik Negeri Madiun	16	1.109	2.888	635	93
Politeknik Negeri Madura	7	219	788	222	53
Politeknik Negeri Malang	48	3.987	14.608	3.663	580
Politeknik Negeri Manado	22	1.429	5.443	1.044	287
Politeknik Negeri Medan	30	2.646	7.357	1.697	311
Jumlah (1)	594	37.638	127.228	25.715	5.407

TABEL / TABLE : 3A (Lanjutan / Continued)

GAMBARAN UMUM PERGURUAN TINGGI (PT) NEGERI

OVERVIEW OF PUBLIC HIGHER EDUCATION (HE)

LINGKUP / SCOPE : KEMDIKTISAINTEK / MoHES

STATUS / STATUS : NEGERI VOKASI / VOCATIONAL PUBLIC

TAHUN / YEAR : 2024

Perguruan Tinggi <i>College</i>	Program Study <i>Study Program</i>	Mahasiswa Baru <i>New Entrants</i>	Mahasiswa Terdaftar <i>Enrolled Students</i>	Lulusan <i>Graduates</i>	Dosen <i>Lecturers</i>
(1)	(2)	(3)	(4)	(5)	(6)
Politeknik Negeri Media Kreatif	24	1.502	4.847	1.156	135
Politeknik Negeri Nunukan	4	121	397	137	13
Politeknik Negeri Nusa Utara	6	165	919	164	40
Politeknik Negeri Padang	37	2.206	7.106	1.152	358
Politeknik Negeri Pontianak	41	2.563	8.423	1.930	353
Politeknik Negeri Samarinda	31	2.100	6.739	1.464	256
Politeknik Negeri Sambas	11	640	2.141	460	68
Politeknik Negeri Semarang	27	2.729	7.200	1.713	331
Politeknik Negeri Sriwijaya	39	3.250	10.336	2.601	496
Politeknik Negeri Subang	7	339	818	3	51
Politeknik Negeri Tanah Laut	10	498	1.562	283	95
Politeknik Negeri Ujung Pandang	43	1.694	6.843	1.468	394
Politeknik Perikanan Negeri Tual	10	282	2.171	240	91
Politeknik Perkapalan Negeri Surabaya	18	1.256	4.267	887	165
Politeknik Pertanian Negeri Kupang	15	755	4.040	700	162
Politeknik Pertanian Negeri Pangkajene Kepulauan	25	380	1.952	534	194
Politeknik Pertanian Negeri Payakumbuh	20	562	2.020	478	191
Politeknik Pertanian Negeri Samarinda	14	310	1.277	248	112
Jumlah (2)	382	21.352	73.058	15.618	3.505
Pendidikan Tinggi Vokasi	976	58.990	200.286	41.333	8.912
Kemdiktisaintek	8.089	859.296	3.875.751	613.528	80.543

TABEL / TABLE : 4
GAMBARAN UMUM LLDIKTI
 OVERVIEW OF REGIONAL OFFICE
 LINGKUP / SCOPE : KEMDIKTISAINTEK / MoHEST
 STATUS / STATUS : SWASTA / PRIVATE
 TAHUN / YEAR : 2024

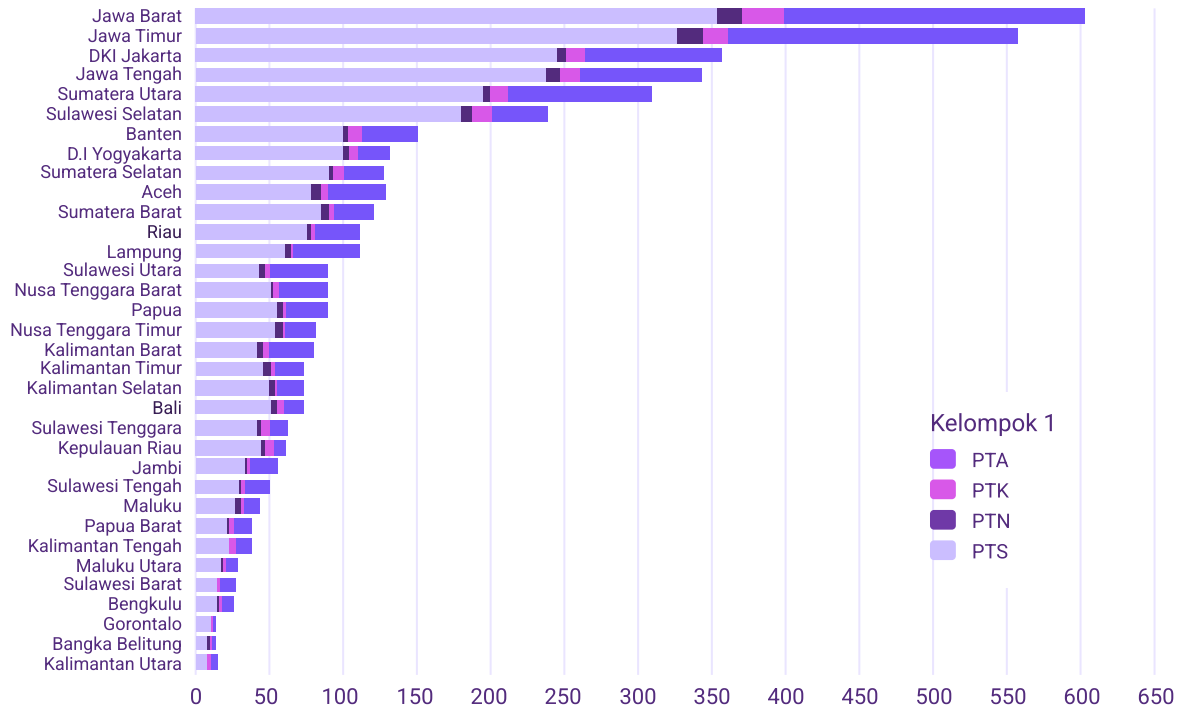
LLDIkti <i>Regional Office</i>	Program Study <i>Study Program</i>	Mahasiswa Baru <i>New Entrants</i>	Mahasiswa Terdaftar <i>Enrolled Students</i>	Lulusan <i>Graduates</i>	Dosen <i>Lecturers</i>
(1)	(2)	(3)	(4)	(5)	(6)
LLDIKTI I	1.266	71.492	314.485	64.591	11.709
LLDIKTI II	1.012	43.074	197.397	36.190	8.123
LLDIKTI III	2.015	148.330	664.547	135.600	25.177
LLDIKTI IV	3.004	193.655	840.751	151.936	28.889
LLDIKTI V	798	55.498	264.793	62.073	7.898
LLDIKTI VI	1.750	103.502	441.246	98.282	14.118
LLDIKTI VII	2.538	125.263	561.161	118.145	20.676
LLDIKTI VIII	774	39.039	174.828	32.022	7.696
LLDIKTI IX	1.472	63.450	313.141	54.807	13.005
LLDIKTI X	669	25.863	126.997	23.778	5.369
LLDIKTI XI	766	36.371	170.695	29.953	6.728
LLDIKTI XII	277	6.911	44.574	4.653	2.056
LLDIKTI XIII	382	16.523	71.132	10.159	3.235
LLDIKTI XIV	368	13.617	69.845	5.915	2.419
LLDIKTI XV	345	19.102	83.163	11.266	2.859
LLDIKTI XVI	515	17.002	98.442	10.755	3.865
LLDIKTI XVII	605	32.410	142.944	25.435	5.010
Jumlah	18.556	1.011.102	4.580.141	875.560	168.832

TABEL / TABLE: 4A
GAMBARAN UMUM LLDIKTI
 OVERVIEW OF REGIONAL OFFICE
 LINGKUP / SCOPE: KEMDIKTISAINTEK / MoHEST
 STATUS / STATUS: SWASTA AKADEMIK / ACADEMIC PRIVATE
 TAHUN / YEAR: 2024

LLDIkti <i>Regional Office</i>	Program Study <i>Study Program</i>	Mahasiswa Baru <i>New Entrants</i>	Mahasiswa Terdaftar <i>Enrolled Students</i>	Lulusan <i>Graduates</i>	Dosen <i>Lecturers</i>
(1)	(2)	(3)	(4)	(5)	(6)
LLDIKTI I	1.138	67.837	302.890	62.423	10.731
LLDIKTI II	941	41.955	194.071	35.207	7.698
LLDIKTI III	1.871	143.532	649.314	132.089	24.123
LLDIKTI IV	2.660	183.998	807.873	143.133	26.496
LLDIKTI V	727	52.662	255.852	59.573	7.439
LLDIKTI VI	1.562	98.667	423.520	94.227	12.969
LLDIKTI VII	2.407	122.881	552.311	115.652	19.903
LLDIKTI VIII	721	37.280	170.635	30.851	7.311
LLDIKTI IX	1.329	60.755	301.925	52.907	11.982
LLDIKTI X	613	24.806	122.715	22.706	5.023
LLDIKTI XI	632	33.793	161.221	28.238	5.924
LLDIKTI XII	259	6.671	42.540	4.483	1.942
LLDIKTI XIII	340	15.235	66.469	9.595	2.893
LLDIKTI XIV	332	12.772	65.994	5.550	2.231
LLDIKTI XV	318	18.220	79.496	10.747	2.685
LLDIKTI XVI	478	16.303	95.098	10.369	3.662
LLDIKTI XVII	542	31.712	139.462	24.727	4.657
Jumlah	16.870	969.079	4.431.386	842.477	157.669

TABEL / TABLE : 4B
GAMBARAN UMUM LLDIKTI
 OVERVIEW OF REGIONAL OFFICE
 LINGKUP / SCOPE : KEMDIKTISAINTEK / MoHEST
 STATUS / STATUS : SWASTA VOKASI / VOCATIONAL PRIVATE
 TAHUN / YEAR : 2024

LLDIkti Regional Office	Program Study Study Program	Mahasiswa Baru New Entrants	Mahasiswa Terdaftar Enrolled Students	Lulusan Graduates	Dosen Lecturers
(1)	(2)	(3)	(4)	(5)	(6)
LLDIKTI I	128	3.655	11.595	2.168	978
LLDIKTI II	71	1.119	3.326	983	425
LLDIKTI III	144	4.798	15.233	3.511	1.054
LLDIKTI IV	344	9.657	32.878	8.803	2.393
LLDIKTI V	71	2.836	8.941	2.500	459
LLDIKTI VI	188	4.835	17.726	4.055	1.149
LLDIKTI VII	131	2.382	8.850	2.493	773
LLDIKTI VIII	53	1.759	4.193	1.171	385
LLDIKTI IX	143	2.695	11.216	1.900	1.023
LLDIKTI X	56	1.057	4.282	1.072	346
LLDIKTI XI	134	2.578	9.474	1.715	804
LLDIKTI XII	18	240	2.034	170	114
LLDIKTI XIII	42	1.288	4.663	564	342
LLDIKTI XIV	36	845	3.851	365	188
LLDIKTI XV	27	882	3.667	519	174
LLDIKTI XVI	37	699	3.344	386	203
LLDIKTI XVII	63	698	3.482	708	353
Jumlah	1.686	42.023	148.755	33.083	11.163



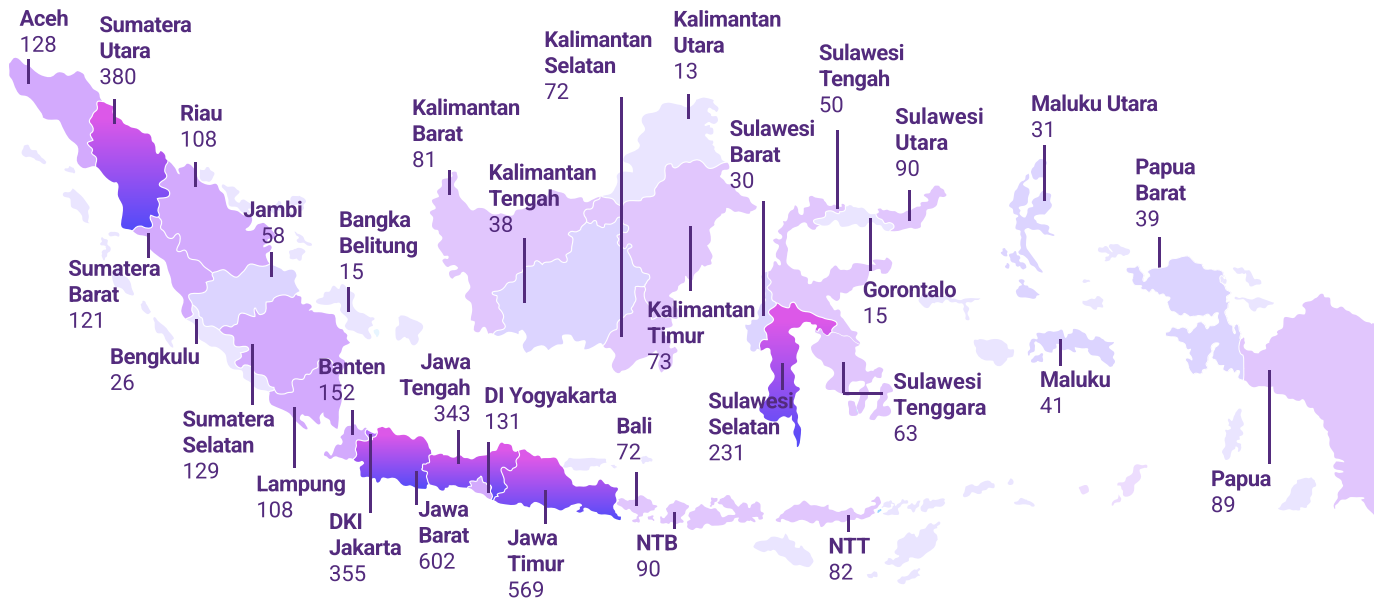
Jumlah Perguruan Tinggi Berdasarkan Provinsi dan Kelompok
 Number of Higher Education Institutions by Province and Category

Dari sebaran jumlah perguruan tinggi berdasarkan provinsi, Jawa Barat dan Jawa Timur masih konsisten menempati urutan teratas dengan jumlah perguruan tinggi sebanyak 602 dan 569 lembaga. Dari angka tersebut, lebih dari setengahnya merupakan perguruan tinggi swasta yang berada di bawah koordinasi Kementerian Pendidikan Tinggi, Sains, dan Teknologi melalui Lembaga Layanan Pendidikan Tinggi Wilayah IV dan VII. Komposisi ini hampir merata di semua provinsi, kecuali Kepulauan Riau yang memiliki jumlah perguruan tinggi keagamaan lebih banyak dibandingkan dengan kelompok lainnya. Dari data tersebut, dapat juga dilihat bahwa setiap provinsi sudah memiliki perguruan tinggi negeri dari total 125 PTN yang aktif.

Based on the distribution of higher education institutions by province, West Java and East Java consistently rank at the top, with 602 and 569 institutions, respectively. Of these, more than half are private (PTS) under the coordination of the Ministry of Higher Education, Science, and Technology, through Higher Education Service Institutions (LLDikti) in Regions IV and VII. This composition is relatively consistent across most provinces, with the exception of Riau Islands, which has a higher number of religious-based institutions compared to other categories. The data also indicates that each province now has at least one public university (PTN), with a total of 125 active PTNs across the country.

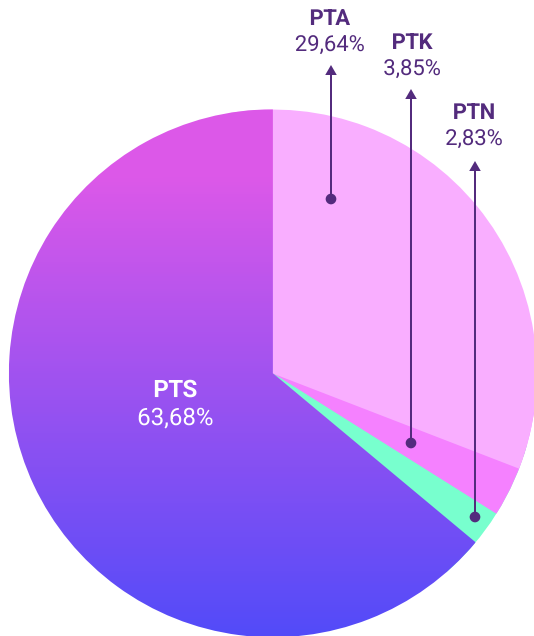
Lembaga *Institutions*

2

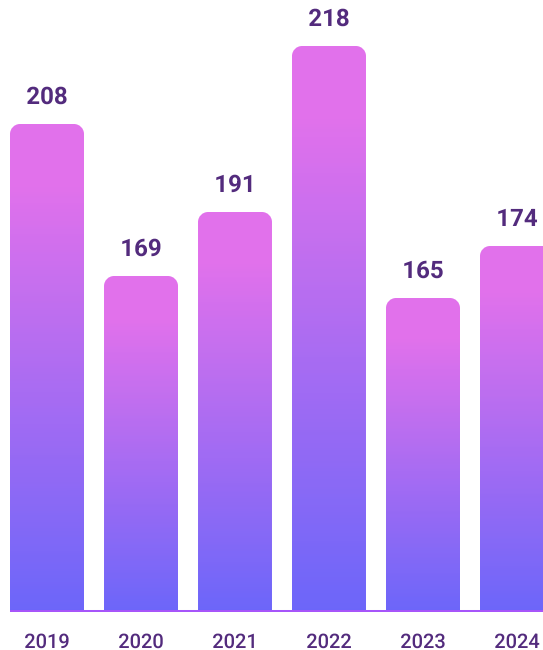


Jumlah Perguruan Tinggi Berdasarkan Lembaga

Number of Higher Education Institutions by Organization




Proporsi Perguruan Tinggi Berdasarkan Kelompok
Proportion of Higher Education Institutions by Group



Penambahan Perguruan Tinggi Tahun 2019-2023
Addition of Higher Education Institutions from 2019-2023

Pada tahun 2024, jumlah perguruan tinggi di Indonesia bertambah sebanyak 174 lembaga. Secara keseluruhan, perguruan tinggi swasta mendominasi dengan proporsi sebesar 64 persen, dan bentuk perguruan tinggi terbanyak adalah sekolah tinggi. Menurut Undang-Undang Nomor 12 Tahun 2012 tentang Pendidikan Tinggi, sekolah tinggi merupakan perguruan tinggi yang menyelenggarakan pendidikan dalam satu rumpun ilmu pengetahuan dan/atau teknologi tertentu.

In 2024, the number of higher education institutions in Indonesia increased by 174 institutions. Overall, private higher education institutions dominated with a proportion of 64 percent, with the majority comprising schools of higher learning. According to Law Number 12 of 2012 on Higher Education, a sekolah tinggi is a higher education institution that offers education in a single field of science or specific technology.



Jumlah Perguruan Tinggi Berdasarkan Bentuk Perguruan Tinggi
Number of Higher Education Institutions by Type of Institution

Dalam proses perkembangan kelembagaan, beberapa sekolah tinggi dapat bergabung untuk menyelenggarakan pendidikan lintas rumpun ilmu pengetahuan dan/atau teknologi. Mekanisme ini dikenal sebagai proses penggabungan, yang menghasilkan perguruan tinggi baru berbentuk institut atau universitas. Pada tahun 2024, sebanyak 252 perguruan tinggi mengalami perubahan bentuk kelembagaan dan telah melalui proses penyelesaian administrasi. Jumlah tersebut lebih besar dibandingkan dengan penambahan perguruan tinggi, sehingga total perguruan tinggi secara nasional menjadi 4.416 institusi, atau berkurang 1,88% dibandingkan tahun sebelumnya.

In the process of institutional development, several schools of higher learning are merging to offer education across multiple fields of science or technology. This mechanism is known as the merger process, which results in the formation of new institutions in the form of institutes or universities. In 2024, a total of 252 institutions underwent a change in institutional status and completed the necessary administrative processes. This number exceeds the number of newly established institutions, bringing the national total to 4.416 higher education institutions—representing a decrease of 1,88 percent compared to the previous year.

TABEL / TABLE: 5

JUMLAH LEMBAGA PERGURUAN TINGGI (PT) MENURUT BENTUK PERGURUAN TINGGI TIAP PROVINSI

NUMBER OF HIGHER EDUCATION (HE) INSTITUTIONS BASED ON FORM OF HIGHER EDUCATION INSTITUTION BY PROVINCE

LINGKUP / SCOPE: NASIONAL / NATIONAL

STATUS / STATUS: NEGERI+SWASTA / PUBLIC+PRIVATE

TAHUN / YEAR: 2024

Provinsi <i>Province</i>	Universitas <i>University</i>	Institut <i>Institute</i>	Sekolah Tinggi <i>Sch. of High Learning</i>	Akademi <i>Academy</i>	Akademi Komunitas <i>Community College</i>	Politeknik <i>Polytechnic</i>	Jumlah <i>Total</i>
(1)	(2)	(3)	(4)	(5)	(6)	(7)	(8)
D.K.I. Jakarta	74	34	165	55	2	25	355
Jawa Barat	109	50	308	67	3	65	602
Banten	43	9	66	20	-	14	152
Jawa Tengah	84	27	143	40	5	44	343
D.I. Yogyakarta	34	8	50	24	2	13	131
Jawa Timur	139	71	267	48	10	34	569
Aceh	23	5	63	28	1	8	128
Sumatera Utara	58	23	155	53	-	19	308
Sumatera Barat	27	7	53	26	-	8	121
Riau	17	22	47	16	-	6	108
Kepulauan Riau	9	6	37	5	1	5	63
Jambi	13	16	19	8	-	2	58
Sumatera Selatan	27	12	63	16	1	10	129
Bangka Belitung	4	4	2	-	1	4	15
Bengkulu	7	2	11	3	1	2	26
Lampung	22	15	54	13	-	4	108
Kalimantan Barat	9	8	44	14	-	6	81
Kalimantan Tengah	7	4	18	4	-	5	38
Kalimantan Selatan	11	4	34	10	1	12	72
Kalimantan Timur	10	5	38	8	1	11	73
Kalimantan Utara	2	-	7	-	-	4	13
Sulawesi Utara	14	8	53	9	1	5	90
Gorontalo	9	2	1	-	-	3	15
Sulawesi Tengah	11	1	27	6	-	5	50
Sulawesi Selatan	51	34	84	40	2	20	231
Sulawesi Barat	6	3	17	3	-	1	30
Sulawesi Tenggara	13	12	19	10	1	8	63
Maluku	9	4	23	2	-	3	41
Maluku Utara	9	3	11	5	-	3	31
Bali	19	11	26	4	1	11	72
Nusa Tenggara Barat	19	12	47	7	1	4	90
Nusa Tenggara Timur	19	7	41	7	-	8	82
Papua	17	5	54	9	-	4	89
Papua Barat	8	1	23	-	-	7	39
INDONESIA	933	435	2.070	560	35	383	4.416

TABEL / TABLE : 5A

JUMLAH LEMBAGA PERGURUAN TINGGI (PT) MENURUT BENTUK PERGURUAN TINGGI TIAP PROVINSI

NUMBER OF HIGHER EDUCATION (HE) INSTITUTIONS BASED ON FORM OF HIGHER EDUCATION INSTITUTION BY PROVINCE

LINGKUP / SCOPE : KEMDIKTISAINTEK/ MoHES

STATUS / STATUS : NEGERI+SWASTA / PUBLIC+PRIVATE

TAHUN / YEAR : 2024

Provinsi <i>Province</i>	Universitas <i>University</i>	Institut <i>Institute</i>	Sekolah Tinggi <i>Sch. of High Learning</i>	Akademi <i>Academy</i>	Akademi Komunitas <i>Community College</i>	Politeknik <i>Polytechnic</i>	Jumlah <i>Total</i>
(1)	(2)	(3)	(4)	(5)	(6)	(7)	(8)
D.K.I. Jakarta	73	27	78	53	2	17	250
Jawa Barat	101	23	129	62	3	49	367
Banten	40	5	29	20	-	8	102
Jawa Tengah	79	14	71	36	5	36	241
D.I. Yogyakarta	33	7	31	22	2	10	105
Jawa Timur	120	32	115	42	10	25	344
Aceh	21	1	29	25	1	6	83
Sumatera Utara	55	17	64	48	-	14	198
Sumatera Barat	24	4	29	26	-	5	88
Riau	16	12	27	16	-	4	75
Kepulauan Riau	9	3	9	5	1	4	31
Jambi	11	4	12	8	-	1	36
Sumatera Selatan	25	8	36	15	1	6	91
Bangka Belitung	4	3	1	-	1	3	12
Bengkulu	6	-	5	3	1	1	16
Lampung	18	9	22	13	-	3	65
Kalimantan Barat	9	6	15	12	-	5	47
Kalimantan Tengah	7	1	11	2	-	4	25
Kalimantan Selatan	10	2	20	10	1	11	54
Kalimantan Timur	9	4	21	6	1	10	51
Kalimantan Utara	2	-	2	-	-	4	8
Sulawesi Utara	14	4	18	9	1	2	48
Gorontalo	9	1	1	-	-	2	13
Sulawesi Tengah	10	1	14	5	-	3	33
Sulawesi Selatan	48	26	58	35	1	12	180
Sulawesi Barat	6	2	9	3	-	-	20
Sulawesi Tenggara	13	10	12	6	-	7	48
Maluku	9	1	15	2	-	2	29
Maluku Utara	9	2	5	5	-	2	23
Bali	18	11	15	4	1	7	56
Nusa Tenggara Barat	18	5	22	6	1	2	54
Nusa Tenggara Timur	19	6	24	7	-	6	62
Papua	17	4	27	9	-	2	59
Papua Barat	8	-	12	-	-	3	23
INDONESIA	870	255	988	515	33	276	2.937

TABEL / TABLE: 5B

JUMLAH LEMBAGA PERGURUAN TINGGI (PT) MENURUT BENTUK PERGURUAN TINGGI TIAP PROVINSI

NUMBER OF HIGHER EDUCATION (HE) INSTITUTIONS BASED ON FORM OF HIGHER EDUCATION INSTITUTION BY PROVINCE

LINGKUP / SCOPE: KEMDIKTISAINTEK / MoHEST

STATUS / STATUS: NEGERI / PUBLIC

TAHUN / YEAR: 2024

Provinsi <i>Province</i>	Universitas <i>University</i>	Institut <i>Institute</i>	Sekolah Tinggi <i>Sch. of High Learning</i>	Akademi <i>Academy</i>	Akademi Komunitas <i>Community College</i>	Politeknik <i>Polytechnic</i>	Jumlah <i>Total</i>
(1)	(2)	(3)	(4)	(5)	(6)	(7)	(8)
D.K.I. Jakarta	3	-	-	-	-	1	4
Jawa Barat	4	3	-	-	-	5	12
Banten	2	-	-	-	-	-	2
Jawa Tengah	5	1	-	-	-	3	9
D.I. Yogyakarta	3	1	-	-	1	-	5
Jawa Timur	7	1	-	-	2	7	17
Aceh	4	1	-	-	1	1	7
Sumatera Utara	2	-	-	-	-	1	3
Sumatera Barat	2	1	-	-	-	2	5
Riau	1	-	-	-	-	1	2
Kepulauan Riau	1	-	-	-	-	1	2
Jambi	1	-	-	-	-	-	1
Sumatera Selatan	1	-	-	-	-	1	2
Bangka Belitung	1	-	-	-	-	1	2
Bengkulu	1	-	-	-	1	-	2
Lampung	1	1	-	-	-	1	3
Kalimantan Barat	1	-	-	-	-	3	4
Kalimantan Tengah	1	-	-	-	-	-	1
Kalimantan Selatan	1	-	-	-	-	2	3
Kalimantan Timur	1	1	-	-	-	3	5
Kalimantan Utara	1	-	-	-	-	1	2
Sulawesi Utara	2	-	-	-	-	2	4
Gorontalo	1	-	-	-	-	-	1
Sulawesi Tengah	1	-	-	-	-	-	1
Sulawesi Selatan	2	1	-	-	-	2	5
Sulawesi Barat	1	-	-	-	-	-	1
Sulawesi Tenggara	2	-	-	-	-	-	2
Maluku	1	-	-	-	-	2	3
Maluku Utara	1	-	-	-	-	-	1
Bali	2	1	-	-	-	1	4
Nusa Tenggara Barat	1	-	-	-	-	-	1
Nusa Tenggara Timur	2	-	-	-	-	2	4
Papua	2	1	-	-	-	-	3
Papua Barat	1	-	-	-	-	1	2
INDONESIA	63	13	-	-	5	44	125

TABEL / TABLE : 5C

JUMLAH LEMBAGA PERGURUAN TINGGI (PT) MENURUT BENTUK PERGURUAN TINGGI TIAP PROVINSI

NUMBER OF HIGHER EDUCATION (HE) INSTITUTIONS BASED ON FORM OF HIGHER EDUCATION INSTITUTION BY PROVINCE

LINGKUP / SCOPE : KEMDIKTISAINTEK/ MoHEST

STATUS / STATUS : SWASTA / PRIVATE

TAHUN / YEAR : 2024

Provinsi <i>Province</i>	Universitas <i>University</i>	Institut <i>Institute</i>	Sekolah Tinggi <i>Sch.of High.Learning</i>	Akademi <i>Academy</i>	Akademi Komunitas <i>Community College</i>	Politeknik <i>Polytechnic</i>	Jumlah <i>Total</i>
(1)	(2)	(3)	(4)	(5)	(6)	(7)	(8)
D.K.I. Jakarta	70	27	78	53	2	16	246
Jawa Barat	97	20	129	62	3	44	355
Banten	38	5	29	20	-	8	100
Jawa Tengah	74	13	71	36	5	33	232
D.I. Yogyakarta	30	6	31	22	1	10	100
Jawa Timur	113	31	115	42	8	18	327
Aceh	17	-	29	25	-	5	76
Sumatera Utara	53	17	64	48	-	13	195
Sumatera Barat	22	3	29	26	-	3	83
Riau	15	12	27	16	-	3	73
Kepulauan Riau	8	3	9	5	1	3	29
Jambi	10	4	12	8	-	1	35
Sumatera Selatan	24	8	36	15	1	5	89
Bangka Belitung	3	3	1	-	1	2	10
Bengkulu	5	-	5	3	-	1	14
Lampung	17	8	22	13	-	2	62
Kalimantan Barat	8	6	15	12	-	2	43
Kalimantan Tengah	6	1	11	2	-	4	24
Kalimantan Selatan	9	2	20	10	1	9	51
Kalimantan Timur	8	3	21	6	1	7	46
Kalimantan Utara	1	-	2	-	-	3	6
Sulawesi Utara	12	4	18	9	1	-	44
Gorontalo	8	1	1	-	-	2	12
Sulawesi Tengah	9	1	14	5	-	3	32
Sulawesi Selatan	46	25	58	35	1	10	175
Sulawesi Barat	5	2	9	3	-	-	19
Sulawesi Tenggara	11	10	12	6	-	7	46
Maluku	8	1	15	2	-	-	26
Maluku Utara	8	2	5	5	-	2	22
Bali	16	10	15	4	1	6	52
Nusa Tenggara Barat	17	5	22	6	1	2	53
Nusa Tenggara Timur	17	6	24	7	-	4	58
Papua	15	3	27	9	-	2	56
Papua Barat	7	-	12	-	-	2	21
INDONESIA	807	242	988	515	28	232	2.812

TABEL / TABLE: 5D

JUMLAH LEMBAGA PERGURUAN TINGGI (PT) MENURUT BENTUK PERGURUAN TINGGI TIAP PROVINSI

NUMBER OF HIGHER EDUCATION (HE) INSTITUTIONS BASED ON FORM OF HIGHER EDUCATION INSTITUTION BY PROVINCE

LINGKUP / SCOPE: KEMENAG / MoRA

STATUS / STATUS: NEGERI+SWASTA / PUBLIC+PRIVATE

TAHUN / YEAR: 2024

Provinsi <i>Province</i>	Universitas <i>University</i>	Institut <i>Institute</i>	Sekolah Tinggi <i>Sch. of High Learning</i>	Akademi <i>Academy</i>	Akademi Komunitas <i>Community College</i>	Politeknik <i>Polytechnic</i>	Jumlah <i>Total</i>
(1)	(2)	(3)	(4)	(5)	(6)	(7)	(8)
D.K.I. Jakarta	1	7	84	-	-	-	92
Jawa Barat	7	26	175	-	-	-	208
Banten	3	4	36	-	-	-	43
Jawa Tengah	5	13	71	-	-	-	89
D.I. Yogyakarta	1	1	17	-	-	-	19
Jawa Timur	19	39	151	-	-	-	209
Aceh	2	4	34	-	-	-	40
Sumatera Utara	3	6	90	-	-	-	99
Sumatera Barat	3	3	24	-	-	-	30
Riau	1	10	20	-	-	-	31
Kepulauan Riau	-	3	28	-	-	-	31
Jambi	2	12	7	-	-	-	21
Sumatera Selatan	2	4	27	1	-	-	34
Bangka Belitung	-	1	1	-	-	-	2
Bengkulu	1	2	6	-	-	-	9
Lampung	4	6	32	-	-	-	42
Kalimantan Barat	-	2	29	-	-	-	31
Kalimantan Tengah	-	3	7	-	-	-	10
Kalimantan Selatan	1	2	14	-	-	-	17
Kalimantan Timur	1	1	17	1	-	-	20
Kalimantan Utara	-	-	5	-	-	-	5
Sulawesi Utara	-	4	35	-	-	-	39
Gorontalo	-	1	-	-	-	-	1
Sulawesi Tengah	1	-	13	-	-	-	14
Sulawesi Selatan	3	8	25	-	-	-	36
Sulawesi Barat	-	1	8	-	-	-	9
Sulawesi Tenggara	-	2	7	-	-	-	9
Maluku	-	3	8	-	-	-	11
Maluku Utara	-	1	6	-	-	-	7
Bali	1	-	10	-	-	-	11
Nusa Tenggara Barat	1	7	25	-	-	-	33
Nusa Tenggara Timur	-	1	17	-	-	-	18
Papua	-	1	27	-	-	-	28
Papua Barat	-	1	10	-	-	-	11
INDONESIA	62	179	1.066	2	-	-	1.309

TABEL / TABLE : 5E

JUMLAH LEMBAGA PERGURUAN TINGGI (PT) MENURUT BENTUK PERGURUAN TINGGI TIAP PROVINSI

NUMBER OF HIGHER EDUCATION (HE) INSTITUTIONS BASED ON FORM OF HIGHER EDUCATION INSTITUTION BY PROVINCE

LINGKUP / SCOPE : KEMENAG / MoRA

STATUS / STATUS : NEGERI / PUBLIC

TAHUN / YEAR : 2024

Provinsi <i>Province</i>	Universitas <i>University</i>	Institut <i>Institute</i>	Sekolah Tinggi <i>Sch. of High Learning</i>	Akademi <i>Academy</i>	Akademi Komunitas <i>Community College</i>	Politeknik <i>Polytechnic</i>	Jumlah <i>Total</i>
(1)	(2)	(3)	(4)	(5)	(6)	(7)	(8)
D.K.I. Jakarta	-	-	1	-	-	-	1
Jawa Barat	3	-	-	-	-	-	3
Banten	2	1	1	-	-	-	4
Jawa Tengah	5	2	2	-	-	-	9
D.I. Yogyakarta	1	-	-	-	-	-	1
Jawa Timur	4	3	1	-	-	-	8
Aceh	1	3	3	-	-	-	7
Sumatera Utara	2	2	1	-	-	-	5
Sumatera Barat	3	1	-	-	-	-	4
Riau	1	-	1	-	-	-	2
Kepulauan Riau	-	-	1	-	-	-	1
Jambi	1	1	-	-	-	-	2
Sumatera Selatan	1	-	-	-	-	-	1
Bangka Belitung	-	1	-	-	-	-	1
Bengkulu	1	2	-	-	-	-	3
Lampung	1	1	1	-	-	-	3
Kalimantan Barat	-	1	1	-	-	-	2
Kalimantan Tengah	-	3	-	-	-	-	3
Kalimantan Selatan	1	-	-	-	-	-	1
Kalimantan Timur	1	-	1	-	-	-	2
Kalimantan Utara	-	-	-	-	-	-	-
Sulawesi Utara	-	2	-	-	-	-	2
Gorontalo	-	1	-	-	-	-	1
Sulawesi Tengah	1	-	1	-	-	-	2
Sulawesi Selatan	1	4	-	-	-	-	5
Sulawesi Barat	-	-	1	-	-	-	1
Sulawesi Tenggara	-	1	1	-	-	-	2
Maluku	-	2	-	-	-	-	2
Maluku Utara	-	1	-	-	-	-	1
Bali	1	-	1	-	-	-	2
Nusa Tenggara Barat	1	1	-	-	-	-	2
Nusa Tenggara Timur	-	1	-	-	-	-	1
Papua	-	1	1	-	-	-	2
Papua Barat	-	1	-	-	-	-	1
INDONESIA	32	36	19	-	-	-	87

TABEL / TABLE: 5F

JUMLAH LEMBAGA PERGURUAN TINGGI (PT) MENURUT BENTUK PERGURUAN TINGGI TIAP PROVINSI

NUMBER OF HIGHER EDUCATION (HE) INSTITUTIONS BASED ON FORM OF HIGHER EDUCATION INSTITUTION BY PROVINCE

LINGKUP / SCOPE: KEMENAG / MoRA

STATUS / STATUS: SWASTA / PRIVATE

TAHUN / YEAR: 2024

Provinsi <i>Province</i>	Universitas <i>University</i>	Institut <i>Institute</i>	Sekolah Tinggi <i>Sch. of High Learning</i>	Akademi <i>Academy</i>	Akademi Komunitas <i>Community College</i>	Politeknik <i>Polytechnic</i>	Jumlah <i>Total</i>
(1)	(2)	(3)	(4)	(5)	(6)	(7)	(8)
D.K.I. Jakarta	1	7	83	-	-	-	91
Jawa Barat	4	26	175	-	-	-	205
Banten	1	3	35	-	-	-	39
Jawa Tengah	-	11	69	-	-	-	80
D.I. Yogyakarta	-	1	17	-	-	-	18
Jawa Timur	15	36	150	-	-	-	201
Aceh	1	1	31	-	-	-	33
Sumatera Utara	1	4	89	-	-	-	94
Sumatera Barat	-	2	24	-	-	-	26
Riau	-	10	19	-	-	-	29
Kepulauan Riau	-	3	27	-	-	-	30
Jambi	1	11	7	-	-	-	19
Sumatera Selatan	1	4	27	1	-	-	33
Bangka Belitung	-	-	1	-	-	-	1
Bengkulu	-	-	6	-	-	-	6
Lampung	3	5	31	-	-	-	39
Kalimantan Barat	-	1	28	-	-	-	29
Kalimantan Tengah	-	-	7	-	-	-	7
Kalimantan Selatan	-	2	14	-	-	-	16
Kalimantan Timur	-	1	16	1	-	-	18
Kalimantan Utara	-	-	5	-	-	-	5
Sulawesi Utara	-	2	35	-	-	-	37
Gorontalo	-	-	-	-	-	-	-
Sulawesi Tengah	-	-	12	-	-	-	12
Sulawesi Selatan	2	4	25	-	-	-	31
Sulawesi Barat	-	1	7	-	-	-	8
Sulawesi Tenggara	-	1	6	-	-	-	7
Maluku	-	1	8	-	-	-	9
Maluku Utara	-	-	6	-	-	-	6
Bali	-	-	9	-	-	-	9
Nusa Tenggara Barat	-	6	25	-	-	-	31
Nusa Tenggara Timur	-	-	17	-	-	-	17
Papua	-	-	26	-	-	-	26
Papua Barat	-	-	10	-	-	-	10
INDONESIA	30	143	1.047	2	-	-	1.222

TABEL / TABLE : 5G

JUMLAH LEMBAGA PERGURUAN TINGGI (PT) MENURUT BENTUK PERGURUAN TINGGI TIAP PROVINSI

NUMBER OF HIGHER EDUCATION (HE) INSTITUTIONS BASED ON FORM OF HIGHER EDUCATION INSTITUTION BY PROVINCE

LINGKUP / SCOPE : KEMENTERIAN ATAU LEMBAGA LAIN / OMaI

STATUS / STATUS : NEGERI / PUBLIC

TAHUN / YEAR : 2024

Provinsi <i>Province</i>	Universitas <i>University</i>	Institut <i>Institute</i>	Sekolah Tinggi <i>Sch. of High Learning</i>	Akademi <i>Academy</i>	Akademi Komunitas <i>Community College</i>	Politeknik <i>Polytechnic</i>	Jumlah <i>Total</i>
(1)	(2)	(3)	(4)	(5)	(6)	(7)	(8)
D.K.I. Jakarta	-	-	3	2	-	8	13
Jawa Barat	1	1	4	5	-	16	27
Banten	-	-	1	-	-	6	7
Jawa Tengah	-	-	1	4	-	8	13
D.I. Yogyakarta	-	-	2	2	-	3	7
Jawa Timur	-	-	1	6	-	9	16
Aceh	-	-	-	3	-	2	5
Sumatera Utara	-	-	1	5	-	5	11
Sumatera Barat	-	-	-	-	-	3	3
Riau	-	-	-	-	-	2	2
Kepulauan Riau	-	-	-	-	-	1	1
Jambi	-	-	-	-	-	1	1
Sumatera Selatan	-	-	-	-	-	4	4
Bangka Belitung	-	-	-	-	-	1	1
Bengkulu	-	-	-	-	-	1	1
Lampung	-	-	-	-	-	1	1
Kalimantan Barat	-	-	-	2	-	1	3
Kalimantan Tengah	-	-	-	2	-	1	3
Kalimantan Selatan	-	-	-	-	-	1	1
Kalimantan Timur	-	-	-	1	-	1	2
Kalimantan Utara	-	-	-	-	-	-	-
Sulawesi Utara	-	-	-	-	-	3	3
Gorontalo	-	-	-	-	-	1	1
Sulawesi Tengah	-	-	-	1	-	2	3
Sulawesi Selatan	-	-	1	5	1	8	15
Sulawesi Barat	-	-	-	-	-	1	1
Sulawesi Tenggara	-	-	-	4	1	1	6
Maluku	-	-	-	-	-	1	1
Maluku Utara	-	-	-	-	-	1	1
Bali	-	-	1	-	-	4	5
Nusa Tenggara Barat	-	-	-	1	-	2	3
Nusa Tenggara Timur	-	-	-	-	-	2	2
Papua	-	-	-	-	-	2	2
Papua Barat	-	-	1	-	-	4	5
INDONESIA	1	1	16	43	2	107	170

TABEL / TABLE: 6
PERKEMBANGAN JUMLAH LEMBAGA PERGURUAN TINGGI (PT) TIAP PROVINSI
TREND OF HIGHER EDUCATION (HE) INSTITUTION BY PROVINCE
 LINGKUP / SCOPE : KEMDIKTISAINTEK/ MoHEST
 STATUS / STATUS : NEGERI+SWASTA / PUBLIC+PRIVATE
 TAHUN / YEAR : 2018/2019-2023/2024

Provinsi <i>Province</i>	2018/2019			2019/2020			2020/2021		
	Negeri <i>Public</i>	Swasta <i>Private</i>	Jumlah <i>Total</i>	Negeri <i>Public</i>	Swasta <i>Private</i>	Jumlah <i>Total</i>	Negeri <i>Public</i>	Swasta <i>Private</i>	Jumlah <i>Total</i>
(1)	(2)	(3)	(4)	(5)	(6)	(7)	(8)	(9)	(10)
D.K.I. Jakarta	4	291	295	4	284	288	4	275	279
Jawa Barat	12	389	401	12	377	389	12	380	392
Banten	2	117	119	2	118	120	2	113	115
Jawa Tengah	9	263	272	9	259	268	9	247	256
D.I. Yogyakarta	4	106	110	4	103	107	5	104	109
Jawa Timur	17	337	354	17	328	345	17	321	338
Aceh	7	102	109	7	94	101	7	93	100
Sumatera Utara	3	240	243	3	219	222	3	218	221
Sumatera Barat	5	100	105	5	96	101	5	93	98
Riau	2	79	81	2	77	79	2	80	82
Kepulauan Riau	2	34	36	2	32	34	2	33	35
Jambi	1	38	39	1	40	41	1	39	40
Sumatera Selatan	2	106	108	2	107	109	2	102	104
Bangka Belitung	2	16	18	2	17	19	2	15	17
Bengkulu	2	17	19	2	17	19	2	15	17
Lampung	3	82	85	3	77	80	3	70	73
Kalimantan Barat	4	46	50	4	43	47	4	45	49
Kalimantan Tengah	1	25	26	1	25	26	1	24	25
Kalimantan Selatan	3	46	49	3	47	50	3	45	48
Kalimantan Timur	5	52	57	5	49	54	5	48	53
Kalimantan Utara	1	8	9	1	7	8	2	7	9
Sulawesi Utara	4	51	55	4	50	54	4	45	49
Gorontalo	1	14	15	1	11	12	1	11	12
Sulawesi Tengah	1	34	35	1	33	34	1	37	38
Sulawesi Selatan	4	206	210	4	203	207	5	187	192
Sulawesi Barat	1	17	18	1	20	21	1	19	20
Sulawesi Tenggara	2	38	40	2	39	41	2	44	46
Maluku	3	27	30	3	27	30	3	31	34
Maluku Utara	1	18	19	1	17	18	1	17	18
Bali	4	59	63	4	56	60	4	56	60
Nusa Tenggara Barat	1	54	55	1	53	54	1	52	53
Nusa Tenggara Timur	4	53	57	4	55	59	4	56	60
Papua	3	45	48	3	46	49	3	48	51
Papua Barat	2	19	21	2	18	20	2	20	22
INDONESIA	122	3.129	3.251	122	3.044	3.166	125	2.990	3.115

TABEL / TABLE: 6 (Lanjutan / Continued)

PERKEMBANGAN JUMLAH LEMBAGA PERGURUAN TINGGI (PT) TIAP PROVINSI

TREND OF HIGHER EDUCATION (HE) INSTITUTION BY PROVINCE

LINGKUP / SCOPE: KEMDIKTISAINTEKJ / MoHES

STATUS / STATUS: NEGERI+SWASTA / PUBLIC+PRIVATE

TAHUN / YEAR: 2018/2019-2023/2024

2021/2022			2022/2023			2023/2024		
Negeri	Swasta	Jumlah	Negeri	Swasta	Jumlah	Negeri	Swasta	Jumlah
<i>Public</i>	<i>Private</i>	<i>Total</i>	<i>Public</i>	<i>Private</i>	<i>Total</i>	<i>Public</i>	<i>Private</i>	<i>Total</i>
(11)	(12)	(13)	(14)	(15)	(16)	(17)	(18)	(19)
4	272	276	4	247	251	4	246	250
12	376	388	12	359	371	12	355	367
2	111	113	2	104	106	2	100	102
9	241	250	9	239	248	9	232	241
5	104	109	5	103	108	5	100	105
17	324	341	17	317	334	17	327	344
7	89	96	7	82	89	7	76	83
3	211	214	3	198	201	3	195	198
5	87	92	5	84	89	5	83	88
2	81	83	2	74	76	2	73	75
2	32	34	2	29	31	2	29	31
1	40	41	1	34	35	1	35	36
2	99	101	2	89	91	2	89	91
2	14	16	2	11	13	2	10	12
2	15	17	2	15	17	2	14	16
3	71	74	3	63	66	3	62	65
4	46	50	4	43	47	4	43	47
1	23	24	1	24	25	1	24	25
3	46	49	3	47	50	3	51	54
5	50	55	5	48	53	5	46	51
2	7	9	2	7	9	2	6	8
4	47	51	4	45	49	4	44	48
1	11	12	1	10	11	1	12	13
1	36	37	1	32	33	1	32	33
5	187	192	5	183	188	5	175	180
1	19	20	1	20	21	1	19	20
2	51	53	2	47	49	2	46	48
3	30	33	3	28	31	3	26	29
1	18	19	1	20	21	1	22	23
4	56	60	4	52	56	4	52	56
1	54	55	1	53	54	1	53	54
4	61	65	4	57	61	4	58	62
3	53	56	3	54	57	3	56	59
2	20	22	2	23	25	2	21	23
125	2.982	3.107	125	2.841	2.966	125	2.812	2.937

TABEL / TABLE : 7

AKREDITASI PERGURUAN TINGGI (PT) TIAP PROVINSI

HIGHER EDUCATION (HE) ACCREDITATION BY PROVINCE

LINGKUP / SCOPE : NASIONAL / NATIONAL

STATUS / STATUS : NEGERI+SWASTA / PUBLIC+PRIVATE

TAHUN / YEAR : 2024

Provinsi <i>Province</i>	A <i>A</i>	B <i>B</i>	C <i>C</i>	Unggul <i>Superior</i>	Baik Sekali <i>Very Good</i>	Baik <i>Good</i>	Jumlah <i>Total</i>
(1)	(2)	(3)	(4)	(5)	(6)	(7)	(8)
D.K.I. Jakarta	-	42	1	27	35	163	268
Jawa Barat	2	46	-	19	51	362	480
Banten	1	10	-	2	15	99	127
Jawa Tengah	2	34	-	20	46	202	304
D.I. Yogyakarta	1	27	-	13	20	58	119
Jawa Timur	3	62	1	27	60	319	472
Aceh	-	8	-	2	10	86	106
Sumatera Utara	1	30	-	6	22	192	251
Sumatera Barat	-	23	-	5	11	68	107
Riau	-	9	-	3	10	60	82
Kepulauan Riau	-	9	-	-	3	35	47
Jambi	-	4	-	2	8	31	45
Sumatera Selatan	-	9	-	3	14	73	99
Bangka Belitung	-	2	-	-	2	9	13
Bengkulu	-	5	-	-	3	17	25
Lampung	-	9	-	2	11	62	84
Kalimantan Barat	-	7	-	1	8	47	63
Kalimantan Tengah	-	1	-	-	6	25	32
Kalimantan Selatan	-	8	-	1	4	46	59
Kalimantan Timur	-	6	-	1	14	34	55
Kalimantan Utara	-	1	-	-	1	9	11
Sulawesi Utara	-	6	-	2	2	44	54
Gorontalo	-	3	-	1	1	8	13
Sulawesi Tengah	-	2	-	1	3	33	39
Sulawesi Selatan	-	19	-	5	29	135	188
Sulawesi Barat	-	-	-	-	1	26	27
Sulawesi Tenggara	-	2	-	-	6	44	52
Maluku	-	5	-	-	3	27	35
Maluku Utara	-	2	-	-	4	18	24
Bali	2	8	1	5	13	37	66
Nusa Tenggara Barat	-	3	-	1	11	69	84
Nusa Tenggara Timur	-	10	-	-	5	55	70
Papua	-	4	-	-	4	60	68
Papua Barat	-	1	-	-	6	21	28
INDONESIA	12	417	3	149	442	2.574	3.597

TABEL / TABLE: 7A
AKREDITASI PERGURUAN TINGGI (PT) TIAP PROVINSI
 HIGHER EDUCATION (HE) ACCREDITATION BY PROVINCE
 LINGKUP / SCOPE: KEMDIKTISAINTEK/ MoHEST
 STATUS / STATUS: NEGERI+SWASTA / PUBLIC+PRIVATE
 TAHUN / YEAR: 2024

Provinsi <i>Province</i>	A <i>A</i>	B <i>B</i>	C <i>C</i>	Unggul <i>Superior</i>	Baik Sekali <i>Very Good</i>	Baik <i>Good</i>	Jumlah <i>Total</i>
(1)	(2)	(3)	(4)	(5)	(6)	(7)	(8)
D.K.I. Jakarta	-	36	-	26	29	117	208
Jawa Barat	1	42	-	15	40	228	326
Banten	1	7	-	1	10	69	88
Jawa Tengah	1	31	-	13	40	135	220
D.I. Yogyakarta	1	25	-	11	16	44	97
Jawa Timur	3	54	1	20	46	173	297
Aceh	-	5	-	1	8	63	77
Sumatera Utara	1	24	-	5	19	129	178
Sumatera Barat	-	20	-	2	8	49	79
Riau	-	6	-	2	9	41	58
Kepulauan Riau	-	7	-	-	3	18	28
Jambi	-	3	-	1	6	21	31
Sumatera Selatan	-	8	-	2	12	53	75
Bangka Belitung	-	2	-	-	1	8	11
Bengkulu	-	1	-	-	3	12	16
Lampung	-	8	-	1	8	39	56
Kalimantan Barat	-	7	-	1	7	28	43
Kalimantan Tengah	-	-	-	-	4	20	24
Kalimantan Selatan	-	5	-	-	4	36	45
Kalimantan Timur	-	4	-	-	14	24	42
Kalimantan Utara	-	1	-	-	1	6	8
Sulawesi Utara	-	5	-	1	1	32	39
Gorontalo	-	2	-	1	1	7	11
Sulawesi Tengah	-	1	-	1	1	27	30
Sulawesi Selatan	-	13	-	4	24	106	147
Sulawesi Barat	-	-	-	-	1	17	18
Sulawesi Tenggara	-	1	-	-	5	37	43
Maluku	-	4	-	-	2	21	27
Maluku Utara	-	1	-	-	3	15	19
Bali	2	7	-	4	9	33	55
Nusa Tenggara Barat	-	2	-	-	10	40	52
Nusa Tenggara Timur	-	9	-	-	4	45	58
Papua	-	3	-	-	2	42	47
Papua Barat	-	1	-	-	3	16	20
INDONESIA	10	345	1	112	354	1.751	2.573

TABEL / TABLE : 7B
AKREDITASI PERGURUAN TINGGI (PT) TIAP PROVINSI
 HIGHER EDUCATION (HE) ACCREDITATION BY PROVINCE
 LINGKUP / SCOPE : KEMDIKTISAINTEK/ MoHEST
 STATUS / STATUS : NEGERI / PUBLIC
 TAHUN / YEAR : 2024

Provinsi <i>Province</i>	A <i>A</i>	B <i>B</i>	C <i>C</i>	Unggul <i>Superior</i>	Baik Sekali <i>Very Good</i>	Baik <i>Good</i>	Jumlah <i>Total</i>
(1)	(2)	(3)	(4)	(5)	(6)	(7)	(8)
D.K.I. Jakarta	-	1	-	2	1	-	4
Jawa Barat	-	2	-	6	2	2	12
Banten	1	-	-	1	-	-	2
Jawa Tengah	1	1	-	4	2	1	9
D.I. Yogyakarta	1	1	-	2	-	-	4
Jawa Timur	1	2	-	9	3	2	17
Aceh	-	1	-	1	3	2	7
Sumatera Utara	1	1	-	1	-	-	3
Sumatera Barat	-	2	-	2	1	-	5
Riau	-	-	-	1	1	-	2
Kepulauan Riau	-	-	-	-	2	-	2
Jambi	-	-	-	1	-	-	1
Sumatera Selatan	-	-	-	1	1	-	2
Bangka Belitung	-	1	-	-	-	1	2
Bengkulu	-	1	-	-	-	1	2
Lampung	-	-	-	1	1	1	3
Kalimantan Barat	-	1	-	1	1	1	4
Kalimantan Tengah	-	-	-	-	1	-	1
Kalimantan Selatan	-	2	-	-	-	1	3
Kalimantan Timur	-	-	-	-	5	-	5
Kalimantan Utara	-	1	-	-	-	1	2
Sulawesi Utara	-	2	-	1	1	-	4
Gorontalo	-	-	-	1	-	-	1
Sulawesi Tengah	-	-	-	1	-	-	1
Sulawesi Selatan	-	1	-	2	1	1	5
Sulawesi Barat	-	-	-	-	-	1	1
Sulawesi Tenggara	-	1	-	-	-	1	2
Maluku	-	2	-	-	1	-	3
Maluku Utara	-	1	-	-	-	-	1
Bali	2	-	-	1	1	-	4
Nusa Tenggara Barat	-	-	-	-	1	-	1
Nusa Tenggara Timur	-	1	-	-	1	2	4
Papua	-	1	-	-	1	-	2
Papua Barat	-	-	-	-	1	1	2
INDONESIA	7	26	-	39	32	19	123

TABEL / TABLE : 7C
AKREDITASI PERGURUAN TINGGI (PT) TIAP PROVINSI
 HIGHER EDUCATION (HE) ACCREDITATION BY PROVINCE
 LINGKUP / SCOPE : KEMDIKTISAINTEK/ MoHEST
 STATUS / STATUS : SWASTA / PRIVATE
 TAHUN / YEAR : 2024

Provinsi <i>Province</i>	A <i>A</i>	B <i>B</i>	C <i>C</i>	Unggul <i>Superior</i>	Baik Sekali <i>Very Good</i>	Baik <i>Good</i>	Jumlah <i>Total</i>
(1)	(2)	(3)	(4)	(5)	(6)	(7)	(8)
D.K.I. Jakarta	-	35	-	24	28	117	204
Jawa Barat	1	40	-	9	38	226	314
Banten	-	7	-	-	10	69	86
Jawa Tengah	-	30	-	9	38	134	211
D.I. Yogyakarta	-	24	-	9	16	44	93
Jawa Timur	2	52	1	11	43	171	280
Aceh	-	4	-	-	5	61	70
Sumatera Utara	-	23	-	4	19	129	175
Sumatera Barat	-	18	-	-	7	49	74
Riau	-	6	-	1	8	41	56
Kepulauan Riau	-	7	-	-	1	18	26
Jambi	-	3	-	-	6	21	30
Sumatera Selatan	-	8	-	1	11	53	73
Bangka Belitung	-	1	-	-	1	7	9
Bengkulu	-	-	-	-	3	11	14
Lampung	-	8	-	-	7	38	53
Kalimantan Barat	-	6	-	-	6	27	39
Kalimantan Tengah	-	-	-	-	3	20	23
Kalimantan Selatan	-	3	-	-	4	35	42
Kalimantan Timur	-	4	-	-	9	24	37
Kalimantan Utara	-	-	-	-	1	5	6
Sulawesi Utara	-	3	-	-	-	32	35
Gorontalo	-	2	-	-	1	7	10
Sulawesi Tengah	-	1	-	-	1	27	29
Sulawesi Selatan	-	12	-	2	23	105	142
Sulawesi Barat	-	-	-	-	1	16	17
Sulawesi Tenggara	-	-	-	-	5	36	41
Maluku	-	2	-	-	1	21	24
Maluku Utara	-	-	-	-	3	15	18
Bali	-	7	-	3	8	33	51
Nusa Tenggara Barat	-	2	-	-	9	40	51
Nusa Tenggara Timur	-	8	-	-	3	43	54
Papua	-	2	-	-	1	42	45
Papua Barat	-	1	-	-	2	15	18
INDONESIA	3	319	1	73	322	1.732	2.450

TABEL / TABLE : 8
AKREDITASI PROGRAM STUDI TIAP PROVINSI
STUDY PROGRAM ACCREDITATION BY PROVINCE
 LINGKUP / SCOPE : NASIONAL / NATIONAL
 STATUS / STATUS : NEGERI+SWASTA / PUBLIC+PRIVATE
 TAHUN / YEAR : 2024

Provinsi <i>Province</i>	A <i>A</i>	B <i>B</i>	C <i>C</i>	Unggul <i>Superior</i>	Baik Sekali <i>Very Good</i>	Baik <i>Good</i>	Jumlah <i>Total</i>
(1)	(2)	(3)	(4)	(5)	(6)	(7)	(8)
D.K.I. Jakarta	186	378	13	515	575	760	2.427
Jawa Barat	200	549	20	729	794	1.429	3.721
Banten	42	160	6	76	179	474	937
Jawa Tengah	161	409	12	654	607	915	2.758
D.I. Yogyakarta	137	167	6	484	285	296	1.375
Jawa Timur	167	732	12	903	983	1.586	4.383
Aceh	18	186	3	96	235	339	877
Sumatera Utara	46	230	14	168	514	794	1.766
Sumatera Barat	44	194	5	170	242	309	964
Riau	21	173	4	83	169	285	735
Kepulauan Riau	4	47	1	9	48	163	272
Jambi	8	84	2	44	95	171	404
Sumatera Selatan	29	159	1	106	164	244	703
Bangka Belitung	-	13	-	7	21	65	106
Bengkulu	14	61	1	31	89	74	270
Lampung	31	105	2	63	180	346	727
Kalimantan Barat	8	73	-	20	126	182	409
Kalimantan Tengah	3	52	1	12	62	97	227
Kalimantan Selatan	12	76	1	58	141	139	427
Kalimantan Timur	8	81	2	35	108	182	416
Kalimantan Utara	-	5	-	-	16	38	59
Sulawesi Utara	8	95	2	38	85	210	438
Gorontalo	5	60	1	15	53	115	249
Sulawesi Tengah	2	45	6	27	91	146	317
Sulawesi Selatan	43	239	12	302	359	674	1.629
Sulawesi Barat	-	9	2	1	30	101	143
Sulawesi Tenggara	12	80	6	28	72	215	413
Maluku	5	66	-	8	54	172	305
Maluku Utara	-	41	-	6	37	118	202
Bali	42	96	2	151	150	229	670
Nusa Tenggara Barat	3	80	3	46	147	338	617
Nusa Tenggara Timur	4	90	-	15	117	247	473
Papua	-	57	1	7	89	226	380
Papua Barat	-	31	2	1	46	131	211
INDONESIA	1.263	4.923	143	4.908	6.963	11.810	30.010

TABEL / TABLE: 8A
AKREDITASI PROGRAM STUDI TIAP PROVINSI
STUDY PROGRAM ACCREDITATION BY PROVINCE
 LINGKUP / SCOPE: KEMDIKTISAINTEK/ MoHESST
 STATUS / STATUS: NEGERI+SWASTA / PUBLIC+PRIVATE
 TAHUN / YEAR: 2024

Provinsi <i>Province</i>	A <i>A</i>	B <i>B</i>	C <i>C</i>	Unggul <i>Superior</i>	Baik Sekali <i>Very Good</i>	Baik <i>Good</i>	Jumlah <i>Total</i>
(1)	(2)	(3)	(4)	(5)	(6)	(7)	(8)
D.K.I. Jakarta	170	351	13	500	548	629	2.211
Jawa Barat	164	476	19	641	671	998	2.969
Banten	17	113	6	38	133	369	676
Jawa Tengah	137	348	12	504	520	704	2.225
D.I. Yogyakarta	125	146	6	428	260	260	1.225
Jawa Timur	152	618	11	758	768	1.058	3.365
Aceh	13	138	2	70	172	247	642
Sumatera Utara	46	199	11	139	434	585	1.414
Sumatera Barat	41	171	5	126	182	242	767
Riau	15	148	4	62	137	197	563
Kepulauan Riau	4	45	-	8	37	109	203
Jambi	6	64	2	20	67	92	251
Sumatera Selatan	21	143	1	71	146	188	570
Bangka Belitung	-	6	-	6	18	55	85
Bengkulu	9	48	1	18	62	47	185
Lampung	30	94	2	40	122	223	511
Kalimantan Barat	4	60	-	15	110	123	312
Kalimantan Tengah	2	41	1	4	41	68	157
Kalimantan Selatan	12	65	1	46	108	111	343
Kalimantan Timur	8	73	2	23	93	145	344
Kalimantan Utara	-	5	-	-	16	35	56
Sulawesi Utara	5	85	2	29	70	141	332
Gorontalo	4	52	1	14	41	104	216
Sulawesi Tengah	2	38	6	23	74	104	247
Sulawesi Selatan	34	203	10	245	281	548	1.321
Sulawesi Barat	-	6	2	-	24	74	106
Sulawesi Tenggara	11	70	6	27	62	190	366
Maluku	1	51	-	8	42	141	243
Maluku Utara	-	38	-	3	33	86	160
Bali	37	94	2	137	131	188	589
Nusa Tenggara Barat	-	60	2	27	121	251	461
Nusa Tenggara Timur	2	85	-	10	111	211	419
Papua	-	52	1	5	65	182	305
Papua Barat	-	28	2	-	34	114	178
INDONESIA	1.072	4.214	133	4.045	5.734	8.819	24.017

TABEL / TABLE : 8B
AKREDITASI PROGRAM STUDI TIAP PROVINSI
STUDY PROGRAM ACCREDITATION BY PROVINCE
 LINGKUP / SCOPE : KEMDIKTISAINTEK / MoHES
 STATUS / STATUS : NEGERI / PUBLIC
 TAHUN / YEAR : 2024

Provinsi <i>Province</i>	A <i>A</i>	B <i>B</i>	C <i>C</i>	Unggul <i>Superior</i>	Baik Sekali <i>Very Good</i>	Baik <i>Good</i>	Jumlah <i>Total</i>
(1)	(2)	(3)	(4)	(5)	(6)	(7)	(8)
D.K.I. Jakarta	67	30	-	232	44	52	425
Jawa Barat	111	74	1	454	93	119	852
Banten	16	32	-	31	13	28	120
Jawa Tengah	115	68	-	279	67	104	633
D.I. Yogyakarta	79	15	-	253	50	74	471
Jawa Timur	93	88	-	553	118	234	1.086
Aceh	13	64	-	66	83	57	283
Sumatera Utara	41	20	-	85	76	37	259
Sumatera Barat	40	72	-	110	54	69	345
Riau	14	30	-	27	36	24	131
Kepulauan Riau	2	19	-	4	4	24	53
Jambi	6	36	-	20	22	10	94
Sumatera Selatan	18	29	-	59	28	16	150
Bangka Belitung	-	5	-	5	7	23	40
Bengkulu	8	30	-	17	14	10	79
Lampung	27	40	-	24	46	62	199
Kalimantan Barat	3	28	-	15	70	38	154
Kalimantan Tengah	-	23	-	3	23	13	62
Kalimantan Selatan	12	31	1	45	33	22	144
Kalimantan Timur	7	33	-	22	58	44	164
Kalimantan Utara	-	4	-	-	14	17	35
Sulawesi Utara	4	70	1	29	47	18	169
Gorontalo	4	28	-	13	25	20	90
Sulawesi Tengah	2	14	-	23	36	15	90
Sulawesi Selatan	27	39	-	178	53	98	395
Sulawesi Barat	-	-	-	-	13	18	31
Sulawesi Tenggara	9	32	-	26	39	36	142
Maluku	1	29	-	8	25	54	117
Maluku Utara	-	21	-	3	15	12	51
Bali	34	45	-	95	34	37	245
Nusa Tenggara Barat	-	8	-	23	24	21	76
Nusa Tenggara Timur	1	38	-	10	41	24	114
Papua	-	26	-	5	48	35	114
Papua Barat	-	13	-	-	15	34	62
INDONESIA	754	1.134	3	2.717	1.368	1.499	7.475

TABEL / TABLE : 8C

AKREDITASI PROGRAM STUDI TIAP PROVINSI

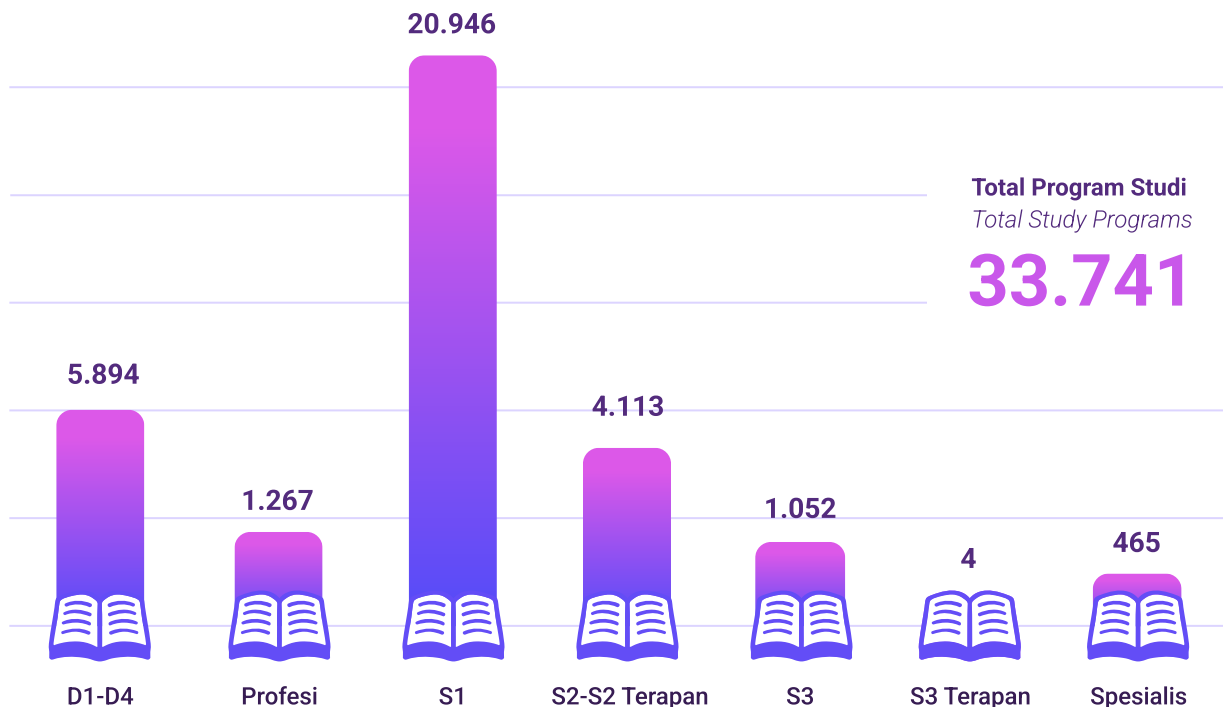
STUDY PROGRAM ACCREDITATION BY PROVINCE

LINGKUP / SCOPE : KEMDIKTISAINTEK/ MoHESST

STATUS / STATUS : SWASTA / PRIVATE

TAHUN / YEAR : 2024

Provinsi <i>Province</i>	A <i>A</i>	B <i>B</i>	C <i>C</i>	Unggul <i>Superior</i>	Baik Sekali <i>Very Good</i>	Baik <i>Good</i>	Jumlah <i>Total</i>
(1)	(2)	(3)	(4)	(5)	(6)	(7)	(8)
D.K.I. Jakarta	103	321	13	268	504	577	1.786
Jawa Barat	53	402	18	187	578	879	2.117
Banten	1	81	6	7	120	341	556
Jawa Tengah	22	280	12	225	453	600	1.592
D.I. Yogyakarta	46	131	6	175	210	186	754
Jawa Timur	59	530	11	205	650	824	2.279
Aceh	-	74	2	4	89	190	359
Sumatera Utara	5	179	11	54	358	548	1.155
Sumatera Barat	1	99	5	16	128	173	422
Riau	1	118	4	35	101	173	432
Kepulauan Riau	2	26	-	4	33	85	150
Jambi	-	28	2	-	45	82	157
Sumatera Selatan	3	114	1	12	118	172	420
Bangka Belitung	-	1	-	1	11	32	45
Bengkulu	1	18	1	1	48	37	106
Lampung	3	54	2	16	76	161	312
Kalimantan Barat	1	32	-	-	40	85	158
Kalimantan Tengah	2	18	1	1	18	55	95
Kalimantan Selatan	-	34	-	1	75	89	199
Kalimantan Timur	1	40	2	1	35	101	180
Kalimantan Utara	-	1	-	-	2	18	21
Sulawesi Utara	1	15	1	-	23	123	163
Gorontalo	-	24	1	1	16	84	126
Sulawesi Tengah	-	24	6	-	38	89	157
Sulawesi Selatan	7	164	10	67	228	450	926
Sulawesi Barat	-	6	2	-	11	56	75
Sulawesi Tenggara	2	38	6	1	23	154	224
Maluku	-	22	-	-	17	87	126
Maluku Utara	-	17	-	-	18	74	109
Bali	3	49	2	42	97	151	344
Nusa Tenggara Barat	-	52	2	4	97	230	385
Nusa Tenggara Timur	1	47	-	-	70	187	305
Papua	-	26	1	-	17	147	191
Papua Barat	-	15	2	-	19	80	116
INDONESIA	318	3.080	130	1.328	4.366	7.320	16.542



Jumlah Program Studi Berdasarkan Program Pendidikan
Number of Study Programs by Educational Program

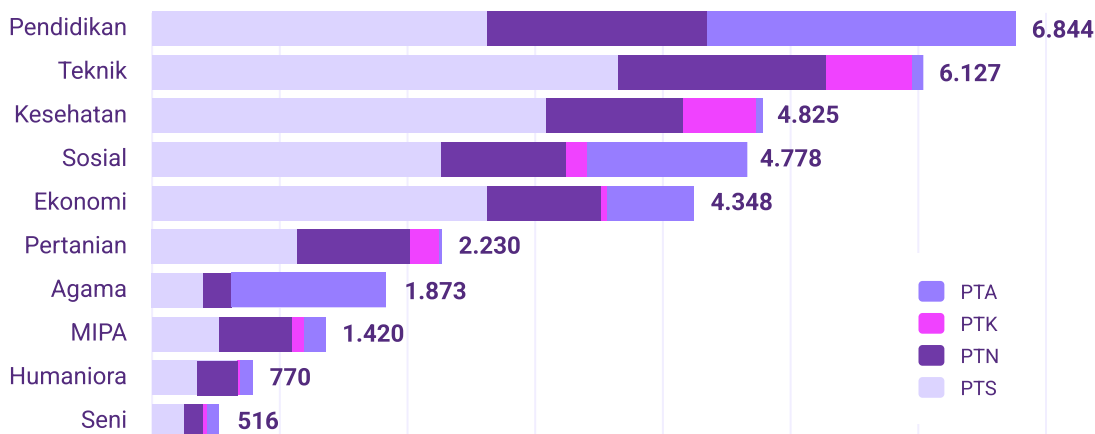
Data di atas menampilkan jumlah program studi (prodi) berdasarkan program pendidikan. Proporsi program studi sarjana masih mendominasi, dengan jumlah sebanyak 20.946 atau setara 62% dari total program studi aktif. Meskipun terjadi penurunan jumlah perguruan tinggi, hal ini tidak secara otomatis berdampak pada penurunan jumlah program studi aktif pada tahun 2024. Jika dibandingkan dengan tahun sebelumnya, jumlah program studi sarjana meningkat sebesar 2,2%, program studi magister naik 3,5%, program studi doktoral naik 7%, dan program studi profesi meningkat sebesar 18%. Sementara itu, program studi program spesialis dan diploma mengalami penurunan, masing-masing sebesar 0,2% dan 1,9%.

The chart above illustrates the distribution of study programs based on the program of education. Undergraduate programs continue to dominate, totaling 20.946 or approximately 62% of all active academic programs. Despite a decline in the number of higher education institutions, this has not automatically led to a decrease in the number of active academic programs in 2024. Compared to the previous year, the number of undergraduate programs increased by 2,2%, master's programs by 3,5%, doctoral programs by 7%, and professional programs by 18%. Meanwhile, study program specialist and diploma programs experienced a decline of 0,2% and 1,9%.

Program Studi

Study Program

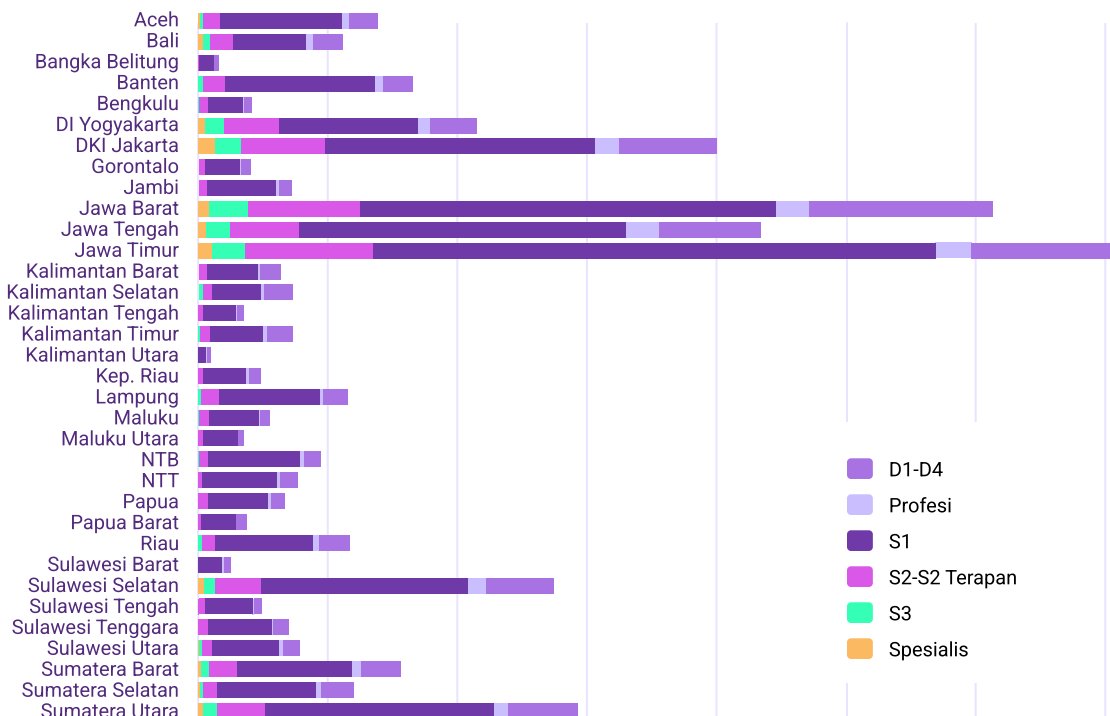
3



Jumlah Program Studi Berdasarkan Kelompok Bidang dan Kelompok Perguruan Tinggi
The Number of Study Programs Based on Field Groups and Types of Higher Education Institutions

Berdasarkan kelompok bidang ilmu, jumlah program studi terbanyak berasal dari bidang Pendidikan. Dari total 33.741 program studi aktif, sebanyak 6.844 di antaranya berasal dari kelompok bidang tersebut. Sesuai dengan rumpun keilmuannya, kelompok bidang Agama didominasi oleh perguruan tinggi keagamaan yang berada di bawah koordinasi Kementerian Agama. Sementara itu, sebanyak 10,24% dari jumlah program studi di bidang Kesehatan diselenggarakan oleh perguruan tinggi di bawah koordinasi Kementerian Kesehatan, yang umumnya berbentuk politeknik kesehatan (Poltekkes Kemenkes)

Based on field groups, the largest number of academic programs falls under the field of Education. Out of a total of 33,741 active academic programs, 6,844 are from this field. In line with its scientific classification, the field of Religious Studies is primarily offered by religious higher education institutions under the coordination of the Ministry of Religious Affairs. Meanwhile, 10,24% of academic programs in the Health Sciences field are managed by institutions under the coordination of the Ministry of Health, which are generally in the form of health polytechnics (Poltekkes Kemenkes)

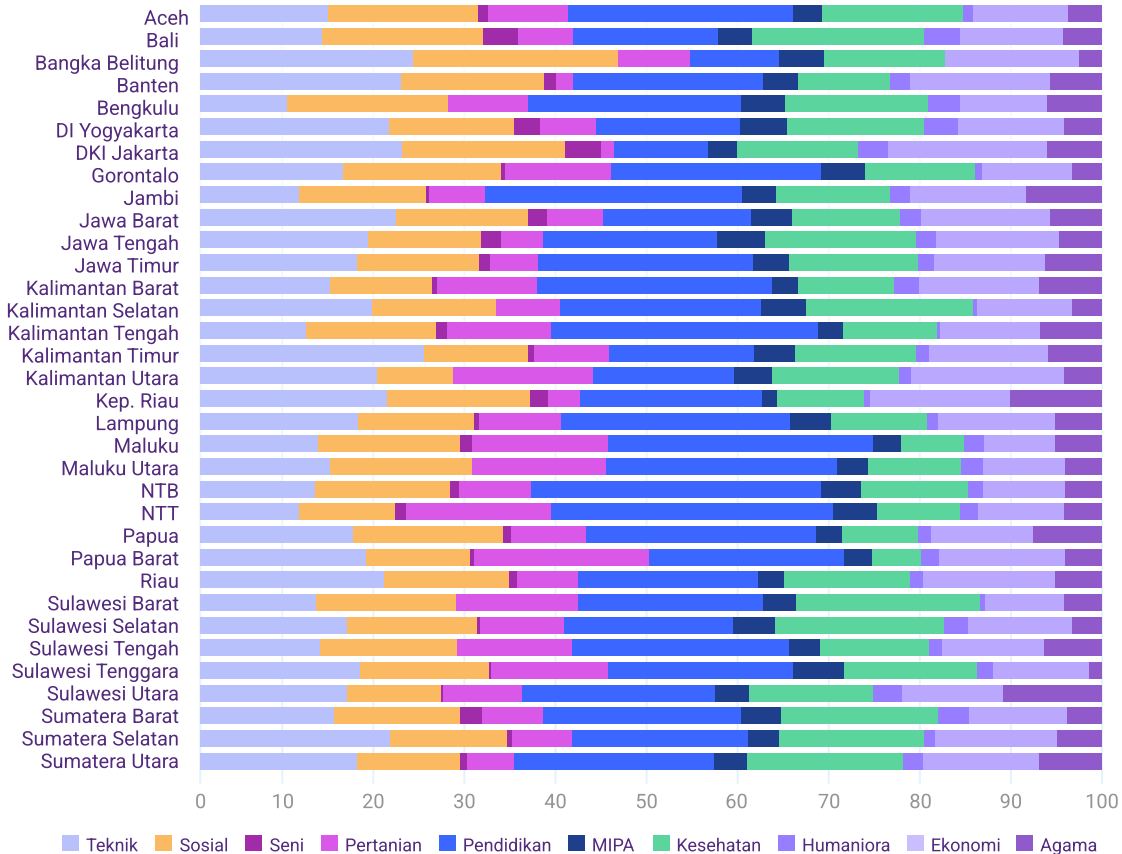


Sebaran Program Studi Berdasarkan Provinsi dan Program Pendidikan

Distribution of Study Programs Based on Province and Educational Program

Sebaran program studi berdasarkan program pendidikan di setiap provinsi menunjukkan bahwa program sarjana telah merata dan menjadi yang paling dominan di setiap provinsi. Sedangkan untuk program S3 dan spesialis, Provinsi Bangka Belitung, Kalimantan Utara, dan Sulawesi Barat masih belum memiliki keduanya. Program pendidikan S3 pada kelompok bidang Seni bertambah dua program studi dibandingkan tahun sebelumnya, menjadi sembilan. Penambahan ini menjadikan Provinsi Sumatera Barat memiliki program S3 untuk program Seni. Program pendidikan spesialis baru diselenggarakan untuk kelompok bidang Kesehatan sebanyak 463 program studi dan kelompok bidang Sosial sebanyak 2 program studi.

The distribution of study programs based on educational programs in each province shows that undergraduate programs are now widespread and dominant in every province. However, for doctoral (S3) and specialist programs are still absent in the provinces of Bangka Belitung, North Kalimantan, and West Sulawesi. In the Arts discipline, the number of doctoral programs increased by two compared to the previous year, bringing the total to nine. This addition enabled West Sumatra Province to offer a doctoral level program in the Arts for the first time. Specialist programs are currently only in the Health field group with 463 study programs and 2 programs in the Social Sciences.



Sebaran Program Studi Berdasarkan Provinsi dan Kelompok Bidang

Distribution of Study Programs Based on Province and Field Groups

Berdasarkan sebaran program studi per kelompok bidang di setiap provinsi, hanya kelompok Teknik, Pendidikan, dan Kesehatan yang mendominasi. Proporsi kelompok bidang Sosial, Pertanian, dan Ekonomi relatif merata di seluruh provinsi. Sementara itu, kelompok bidang Humaniora dan Seni memiliki proporsi paling sedikit, sejalan dengan jumlah program studi aktif pada tahun 2024.

Based on the distribution of academic programs by disciplinary field across provinces, only the fields of Engineering, Education, and Health show dominant representation. The proportions of programs in the fields of Social Sciences, Agriculture, and Economics are relatively evenly distributed across all provinces. Meanwhile, the Humanities and Arts fields have the smallest proportions, in line with the overall number of active academic programs in 2024.

TABEL / TABLE : 9

JUMLAH PROGRAM STUDI MENURUT BENTUK PERGURUAN TINGGI TIAP PROVINSI

NUMBER OF STUDY PROGRAMS BASED ON FORM OF HIGHER EDUCATION INSTITUTION BY PROVINCE

LINGKUP / SCOPE : NASIONAL / NATIONAL

STATUS / STATUS : NEGERI+SWASTA / PUBLIC+PRIVATE

TAHUN / YEAR : 2024

Provinsi <i>Province</i>	Universitas <i>University</i>	Institut <i>Institute</i>	Sekolah Tinggi <i>Sch. of High. Learning</i>	Akademi <i>Academy</i>	Akademi Komunitas <i>Community College</i>	Politeknik <i>Polytechnic</i>	Jumlah <i>Total</i>
(1)	(2)	(3)	(4)	(5)	(6)	(7)	(8)
D.K.I. Jakarta	1.800	254	450	65	4	136	2.709
Jawa Barat	2.211	662	874	86	3	429	4.265
Banten	756	48	178	23	-	71	1.076
Jawa Tengah	2.080	209	412	58	9	253	3.021
D.I. Yogyakarta	1.122	69	174	33	9	61	1.468
Jawa Timur	3.050	650	770	65	20	317	4.872
Aceh	591	87	172	22	3	74	949
Sumatera Utara	1.159	190	449	71	-	126	1.995
Sumatera Barat	767	62	137	31	-	87	1.084
Riau	450	113	150	22	-	54	789
Kepulauan Riau	136	38	100	6	1	39	320
Jambi	264	112	56	8	-	22	462
Sumatera Selatan	488	65	168	22	3	82	828
Bangka Belitung	56	30	3	-	1	21	111
Bengkulu	196	26	30	3	3	18	276
Lampung	451	146	148	15	-	62	822
Kalimantan Barat	189	67	101	13	-	86	456
Kalimantan Tengah	132	59	37	3	-	20	251
Kalimantan Selatan	278	21	91	16	1	80	487
Kalimantan Timur	245	48	99	7	3	88	490
Kalimantan Utara	43	-	11	-	-	18	72
Sulawesi Utara	284	72	108	12	2	47	525
Gorontalo	222	30	2	-	-	15	269
Sulawesi Tengah	253	4	61	8	-	23	349
Sulawesi Selatan	1.158	251	261	48	5	171	1.894
Sulawesi Barat	94	21	43	4	-	4	166
Sulawesi Tenggara	301	70	53	14	2	37	477
Maluku	188	64	54	4	-	39	349
Maluku Utara	146	40	36	6	-	15	243
Bali	497	83	89	6	3	87	765
Nusa Tenggara Barat	405	85	119	8	2	29	648
Nusa Tenggara Timur	314	45	91	9	-	68	527
Papua	249	33	129	16	-	34	461
Papua Barat	160	10	61	-	-	34	265
INDONESIA	20.735	3.764	5.717	704	74	2.747	33.741

TABEL / TABLE : 9A

JUMLAH PROGRAM STUDI MENURUT BENTUK PERGURUAN TINGGI TIAP PROVINSI

NUMBER OF STUDY PROGRAMS BASED ON FORM OF HIGHER EDUCATION INSTITUTION BY PROVINCE

LINGKUP / SCOPE : KEMDIKTISAINTEK/ MoHES

STATUS / STATUS : NEGERI+SWASTA / PUBLIC+PRIVATE

TAHUN / YEAR : 2024

Provinsi <i>Province</i>	Universitas <i>University</i>	Institut <i>Institute</i>	Sekolah Tinggi <i>Sch. of High Learning</i>	Akademi <i>Academy</i>	Akademi Komunitas <i>Community College</i>	Politeknik <i>Polytechnic</i>	Jumlah <i>Total</i>
(1)	(2)	(3)	(4)	(5)	(6)	(7)	(8)
D.K.I. Jakarta	1.786	229	228	65	4	93	2.405
Jawa Barat	2.013	483	413	82	3	320	3.314
Banten	625	28	79	23	-	38	793
Jawa Tengah	1.889	89	229	49	9	176	2.441
D.I. Yogyakarta	1.049	63	116	27	9	38	1.302
Jawa Timur	2.681	313	388	53	20	233	3.688
Aceh	528	9	67	22	3	50	679
Sumatera Utara	1.055	144	203	71	-	87	1.560
Sumatera Barat	645	47	81	31	-	66	870
Riau	394	59	70	22	-	45	590
Kepulauan Riau	136	20	20	6	1	36	219
Jambi	207	14	38	8	-	8	275
Sumatera Selatan	429	41	106	16	3	55	650
Bangka Belitung	56	14	2	-	1	16	89
Bengkulu	162	-	19	3	3	4	191
Lampung	365	89	63	15	-	46	578
Kalimantan Barat	189	25	41	12	-	70	337
Kalimantan Tengah	132	3	27	2	-	13	177
Kalimantan Selatan	238	8	59	16	1	68	390
Kalimantan Timur	216	39	54	6	3	76	394
Kalimantan Utara	43	-	5	-	-	18	66
Sulawesi Utara	284	21	39	12	2	28	386
Gorontalo	222	3	2	-	-	7	234
Sulawesi Tengah	220	4	32	7	-	9	272
Sulawesi Selatan	1.070	135	180	41	2	121	1.549
Sulawesi Barat	94	11	20	4	-	-	129
Sulawesi Tenggara	301	42	35	13	-	30	421
Maluku	188	8	40	4	-	31	271
Maluku Utara	146	18	14	6	-	8	192
Bali	472	83	48	6	3	57	669
Nusa Tenggara Barat	368	24	68	8	2	13	483
Nusa Tenggara Timur	314	29	59	9	-	50	461
Papua	249	19	62	16	-	11	357
Papua Barat	160	-	36	-	-	17	213
INDONESIA	18.926	2.114	2.943	655	69	1.938	26.645

TABEL / TABLE: 9B

JUMLAH PROGRAM STUDI MENURUT BENTUK PERGURUAN TINGGI TIAP PROVINSI

NUMBER OF STUDY PROGRAMS BASED ON FORM OF HIGHER EDUCATION INSTITUTION BY PROVINCE

LINGKUP / SCOPE: KEMDIKTISAINTEK/ MoHEST

STATUS / STATUS: NEGERI / PUBLIC

TAHUN / YEAR: 2024

Provinsi <i>Province</i>	Universitas <i>University</i>	Institut <i>Institute</i>	Sekolah Tinggi <i>Sch. of High Learning</i>	Akademi <i>Academy</i>	Akademi Komunitas <i>Community College</i>	Politeknik <i>Polytechnic</i>	Jumlah <i>Total</i>
(1)	(2)	(3)	(4)	(5)	(6)	(7)	(8)
D.K.I. Jakarta	430	-	-	-	-	24	454
Jawa Barat	464	337	-	-	-	116	917
Banten	122	-	-	-	-	-	122
Jawa Tengah	623	22	-	-	-	46	691
D.I. Yogyakarta	472	29	-	-	3	-	504
Jawa Timur	871	104	-	-	7	168	1.150
Aceh	255	9	-	-	3	30	297
Sumatera Utara	264	-	-	-	-	30	294
Sumatera Barat	302	27	-	-	-	57	386
Riau	117	-	-	-	-	21	138
Kepulauan Riau	32	-	-	-	-	26	58
Jambi	98	-	-	-	-	-	98
Sumatera Selatan	124	-	-	-	-	39	163
Bangka Belitung	31	-	-	-	-	9	40
Bengkulu	80	-	-	-	3	-	83
Lampung	128	42	-	-	-	40	210
Kalimantan Barat	101	-	-	-	-	61	162
Kalimantan Tengah	64	-	-	-	-	-	64
Kalimantan Selatan	120	-	-	-	-	31	151
Kalimantan Timur	105	22	-	-	-	55	182
Kalimantan Utara	35	-	-	-	-	4	39
Sulawesi Utara	159	-	-	-	-	28	187
Gorontalo	96	-	-	-	-	-	96
Sulawesi Tengah	94	-	-	-	-	-	94
Sulawesi Selatan	358	11	-	-	-	68	437
Sulawesi Barat	45	-	-	-	-	-	45
Sulawesi Tenggara	145	-	-	-	-	-	145
Maluku	101	-	-	-	-	31	132
Maluku Utara	54	-	-	-	-	-	54
Bali	244	21	-	-	-	36	301
Nusa Tenggara Barat	77	-	-	-	-	-	77
Nusa Tenggara Timur	84	-	-	-	-	32	116
Papua	123	5	-	-	-	-	128
Papua Barat	66	-	-	-	-	8	74
INDONESIA	6.484	629	-	-	16	960	8.089

TABEL / TABLE: 9C

JUMLAH PROGRAM STUDI MENURUT BENTUK PERGURUAN TINGGI TIAP PROVINSI

NUMBER OF STUDY PROGRAMS BASED ON FORM OF HIGHER EDUCATION INSTITUTION BY PROVINCE

LINGKUP / SCOPE: KEMDIKTISAINTEK/ MoHES

STATUS / STATUS: SWASTA / PRIVATE

TAHUN / YEAR: 2024

Provinsi Province	Universitas University	Institut Institute	Sekolah Tinggi Sch. of High Learning	Akademi Academy	Akademi Komunitas Community College	Politeknik Polytechnic	Jumlah Total
(1)	(2)	(3)	(4)	(5)	(6)	(7)	(8)
D.K.I. Jakarta	1.356	229	228	65	4	69	1.951
Jawa Barat	1.549	146	413	82	3	204	2.397
Banten	503	28	79	23	-	38	671
Jawa Tengah	1.266	67	229	49	9	130	1.750
D.I. Yogyakarta	577	34	116	27	6	38	798
Jawa Timur	1.810	209	388	53	13	65	2.538
Aceh	273	-	67	22	-	20	382
Sumatera Utara	791	144	203	71	-	57	1.266
Sumatera Barat	343	20	81	31	-	9	484
Riau	277	59	70	22	-	24	452
Kepulauan Riau	104	20	20	6	1	10	161
Jambi	109	14	38	8	-	8	177
Sumatera Selatan	305	41	106	16	3	16	487
Bangka Belitung	25	14	2	-	1	7	49
Bengkulu	82	-	19	3	-	4	108
Lampung	237	47	63	15	-	6	368
Kalimantan Barat	88	25	41	12	-	9	175
Kalimantan Tengah	68	3	27	2	-	13	113
Kalimantan Selatan	118	8	59	16	1	37	239
Kalimantan Timur	111	17	54	6	3	21	212
Kalimantan Utara	8	-	5	-	-	14	27
Sulawesi Utara	125	21	39	12	2	-	199
Gorontalo	126	3	2	-	-	7	138
Sulawesi Tengah	126	4	32	7	-	9	178
Sulawesi Selatan	712	124	180	41	2	53	1.112
Sulawesi Barat	49	11	20	4	-	-	84
Sulawesi Tenggara	156	42	35	13	-	30	276
Maluku	87	8	40	4	-	-	139
Maluku Utara	92	18	14	6	-	8	138
Bali	228	62	48	6	3	21	368
Nusa Tenggara Barat	291	24	68	8	2	13	406
Nusa Tenggara Timur	230	29	59	9	-	18	345
Papua	126	14	62	16	-	11	229
Papua Barat	94	-	36	-	-	9	139
INDONESIA	12.442	1.485	2.943	655	53	978	18.556

TABEL / TABLE: 9D

JUMLAH PROGRAM STUDI MENURUT BENTUK PERGURUAN TINGGI TIAP PROVINSI

NUMBER OF STUDY PROGRAMS BASED ON FORM OF HIGHER EDUCATION INSTITUTION BY PROVINCE

LINGKUP / SCOPE: KEMENAG / MoRA

STATUS / STATUS: NEGERI+SWASTA / PUBLIC+PRIVATE

TAHUN / YEAR: 2024

Provinsi <i>Province</i>	Universitas <i>University</i>	Institut <i>Institute</i>	Sekolah Tinggi <i>Sch. of High Learning</i>	Akademi <i>Academy</i>	Akademi Komunitas <i>Community College</i>	Politeknik <i>Polytechnic</i>	Jumlah <i>Total</i>
(1)	(2)	(3)	(4)	(5)	(6)	(7)	(8)
D.K.I. Jakarta	14	25	212	-	-	-	251
Jawa Barat	160	166	443	-	-	-	769
Banten	131	20	95	-	-	-	246
Jawa Tengah	191	120	181	-	-	-	492
D.I. Yogyakarta	73	6	50	-	-	-	129
Jawa Timur	369	337	372	-	-	-	1.078
Aceh	63	78	105	-	-	-	246
Sumatera Utara	104	46	244	-	-	-	394
Sumatera Barat	122	15	56	-	-	-	193
Riau	56	54	80	-	-	-	190
Kepulauan Riau	-	18	80	-	-	-	98
Jambi	57	98	18	-	-	-	173
Sumatera Selatan	59	24	62	6	-	-	151
Bangka Belitung	-	16	1	-	-	-	17
Bengkulu	34	26	11	-	-	-	71
Lampung	86	57	85	-	-	-	228
Kalimantan Barat	-	42	60	-	-	-	102
Kalimantan Tengah	-	56	10	-	-	-	66
Kalimantan Selatan	40	13	32	-	-	-	85
Kalimantan Timur	29	9	45	1	-	-	84
Kalimantan Utara	-	-	6	-	-	-	6
Sulawesi Utara	-	51	69	-	-	-	120
Gorontalo	-	27	-	-	-	-	27
Sulawesi Tengah	33	-	29	-	-	-	62
Sulawesi Selatan	88	116	79	-	-	-	283
Sulawesi Barat	-	10	23	-	-	-	33
Sulawesi Tenggara	-	28	18	-	-	-	46
Maluku	-	56	14	-	-	-	70
Maluku Utara	-	22	22	-	-	-	44
Bali	25	-	40	-	-	-	65
Nusa Tenggara Barat	37	61	51	-	-	-	149
Nusa Tenggara Timur	-	16	32	-	-	-	48
Papua	-	14	67	-	-	-	81
Papua Barat	-	10	23	-	-	-	33
INDONESIA	1.771	1.637	2.715	7	-	-	6.130

TABEL / TABLE : 9E

JUMLAH PROGRAM STUDI MENURUT BENTUK PERGURUAN TINGGI TIAP PROVINSI

NUMBER OF STUDY PROGRAMS BASED ON FORM OF HIGHER EDUCATION INSTITUTION BY PROVINCE

LINGKUP / SCOPE : KEMENAG / MoRA

STATUS / STATUS : NEGERI / PUBLIC

TAHUN / YEAR : 2024

Provinsi <i>Province</i>	Universitas <i>University</i>	Institut <i>Institute</i>	Sekolah Tinggi <i>Sch.of High.Learning</i>	Akademi <i>Academy</i>	Akademi Komunitas <i>Community College</i>	Politeknik <i>Polytechnic</i>	Jumlah <i>Total</i>
(1)	(2)	(3)	(4)	(5)	(6)	(7)	(8)
D.K.I. Jakarta	-	-	2	-	-	-	2
Jawa Barat	123	-	-	-	-	-	123
Banten	124	-	9	-	-	-	133
Jawa Tengah	191	38	16	-	-	-	245
D.I. Yogyakarta	73	-	-	-	-	-	73
Jawa Timur	203	90	1	-	-	-	294
Aceh	55	70	30	-	-	-	155
Sumatera Utara	98	22	20	-	-	-	140
Sumatera Barat	122	5	-	-	-	-	127
Riau	56	-	15	-	-	-	71
Kepulauan Riau	-	-	12	-	-	-	12
Jambi	49	27	-	-	-	-	76
Sumatera Selatan	48	-	-	-	-	-	48
Bangka Belitung	-	16	-	-	-	-	16
Bengkulu	34	26	-	-	-	-	60
Lampung	49	27	2	-	-	-	78
Kalimantan Barat	-	24	5	-	-	-	29
Kalimantan Tengah	-	56	-	-	-	-	56
Kalimantan Selatan	40	-	-	-	-	-	40
Kalimantan Timur	29	-	-	-	-	-	29
Kalimantan Utara	-	-	-	-	-	-	-
Sulawesi Utara	-	39	-	-	-	-	39
Gorontalo	-	27	-	-	-	-	27
Sulawesi Tengah	33	-	4	-	-	-	37
Sulawesi Selatan	69	91	-	-	-	-	160
Sulawesi Barat	-	-	11	-	-	-	11
Sulawesi Tenggara	-	25	2	-	-	-	27
Maluku	-	54	-	-	-	-	54
Maluku Utara	-	22	-	-	-	-	22
Bali	25	-	18	-	-	-	43
Nusa Tenggara Barat	37	16	-	-	-	-	53
Nusa Tenggara Timur	-	16	-	-	-	-	16
Papua	-	14	7	-	-	-	21
Papua Barat	-	10	-	-	-	-	10
INDONESIA	1.458	715	154	-	-	-	2.327

TABEL / TABLE: 9F

JUMLAH PROGRAM STUDI MENURUT BENTUK PERGURUAN TINGGI TIAP PROVINSI

NUMBER OF STUDY PROGRAMS BASED ON FORM OF HIGHER EDUCATION INSTITUTION BY PROVINCE

LINGKUP / SCOPE: KEMENAG / MoRA

STATUS / STATUS: SWASTA / PRIVATE

TAHUN / YEAR: 2024

Provinsi <i>Province</i>	Universitas <i>University</i>	Institut <i>Institute</i>	Sekolah Tinggi <i>Sch. of High Learning</i>	Akademi <i>Academy</i>	Akademi Komunitas <i>Community College</i>	Politeknik <i>Polytechnic</i>	Jumlah <i>Total</i>
(1)	(2)	(3)	(4)	(5)	(6)	(7)	(8)
D.K.I. Jakarta	14	25	210	-	-	-	249
Jawa Barat	37	166	443	-	-	-	646
Banten	7	20	86	-	-	-	113
Jawa Tengah	-	82	165	-	-	-	247
D.I. Yogyakarta	-	6	50	-	-	-	56
Jawa Timur	166	247	371	-	-	-	784
Aceh	8	8	75	-	-	-	91
Sumatera Utara	6	24	224	-	-	-	254
Sumatera Barat	-	10	56	-	-	-	66
Riau	-	54	65	-	-	-	119
Kepulauan Riau	-	18	68	-	-	-	86
Jambi	8	71	18	-	-	-	97
Sumatera Selatan	11	24	62	6	-	-	103
Bangka Belitung	-	-	1	-	-	-	1
Bengkulu	-	-	11	-	-	-	11
Lampung	37	30	83	-	-	-	150
Kalimantan Barat	-	18	55	-	-	-	73
Kalimantan Tengah	-	-	10	-	-	-	10
Kalimantan Selatan	-	13	32	-	-	-	45
Kalimantan Timur	-	9	45	1	-	-	55
Kalimantan Utara	-	-	6	-	-	-	6
Sulawesi Utara	-	12	69	-	-	-	81
Gorontalo	-	-	-	-	-	-	-
Sulawesi Tengah	-	-	25	-	-	-	25
Sulawesi Selatan	19	25	79	-	-	-	123
Sulawesi Barat	-	10	12	-	-	-	22
Sulawesi Tenggara	-	3	16	-	-	-	19
Maluku	-	2	14	-	-	-	16
Maluku Utara	-	-	22	-	-	-	22
Bali	-	-	22	-	-	-	22
Nusa Tenggara Barat	-	45	51	-	-	-	96
Nusa Tenggara Timur	-	-	32	-	-	-	32
Papua	-	-	60	-	-	-	60
Papua Barat	-	-	23	-	-	-	23
INDONESIA	313	922	2.561	7	-	-	3.803

TABEL / TABLE : 9G

JUMLAH PROGRAM STUDI MENURUT BENTUK PERGURUAN TINGGI TIAP PROVINSI

NUMBER OF STUDY PROGRAMS BASED ON FORM OF HIGHER EDUCATION INSTITUTION BY PROVINCE

LINGKUP / SCOPE : KEMENTERIAN LEMBAGA LAIN / OMAI

STATUS / STATUS : NEGERI / PUBLIC

TAHUN / YEAR : 2024

Provinsi <i>Province</i>	Universitas <i>University</i>	Institut <i>Institute</i>	Sekolah Tinggi <i>Sch. of High Learning</i>	Akademi <i>Academy</i>	Akademi Komunitas <i>Community College</i>	Politeknik <i>Polytechnic</i>	Jumlah <i>Total</i>
(1)	(2)	(3)	(4)	(5)	(6)	(7)	(8)
D.K.I. Jakarta	-	-	10	-	-	43	53
Jawa Barat	38	13	18	4	-	109	182
Banten	-	-	4	-	-	33	37
Jawa Tengah	-	-	2	9	-	77	88
D.I. Yogyakarta	-	-	8	6	-	23	37
Jawa Timur	-	-	10	12	-	84	106
Aceh	-	-	-	-	-	24	24
Sumatera Utara	-	-	2	-	-	39	41
Sumatera Barat	-	-	-	-	-	21	21
Riau	-	-	-	-	-	9	9
Kepulauan Riau	-	-	-	-	-	3	3
Jambi	-	-	-	-	-	14	14
Sumatera Selatan	-	-	-	-	-	27	27
Bangka Belitung	-	-	-	-	-	5	5
Bengkulu	-	-	-	-	-	14	14
Lampung	-	-	-	-	-	16	16
Kalimantan Barat	-	-	-	1	-	16	17
Kalimantan Tengah	-	-	-	1	-	7	8
Kalimantan Selatan	-	-	-	-	-	12	12
Kalimantan Timur	-	-	-	-	-	12	12
Kalimantan Utara	-	-	-	-	-	-	-
Sulawesi Utara	-	-	-	-	-	19	19
Gorontalo	-	-	-	-	-	8	8
Sulawesi Tengah	-	-	-	1	-	14	15
Sulawesi Selatan	-	-	2	7	3	50	62
Sulawesi Barat	-	-	-	-	-	4	4
Sulawesi Tenggara	-	-	-	1	2	7	10
Maluku	-	-	-	-	-	8	8
Maluku Utara	-	-	-	-	-	7	7
Bali	-	-	1	-	-	30	31
Nusa Tenggara Barat	-	-	-	-	-	16	16
Nusa Tenggara Timur	-	-	-	-	-	18	18
Papua	-	-	-	-	-	23	23
Papua Barat	-	-	2	-	-	17	19
INDONESIA	38	13	59	42	5	809	966

TABEL / TABLE : 10

JUMLAH PROGRAM STUDI MENURUT BIDANG ILMU TIAP PERGURUAN TINGGI (PT) NEGERI

NUMBER OF STUDY PROGRAMS BASED ON KNOWLEDGE FIELD BY PUBLIC HIGHER EDUCATION (HE)

LINGKUP / SCOPE : KEMDIKTISAINTEK/ MoHEST

STATUS / STATUS : NEGERI AKADEMIK / ACADEMIC PUBLIC

TAHUN / YEAR : 2024

Perguruan Tinggi College	Agama Religion Studies	Ekonomi Economics	Humaniora Humanities	Kesehatan Health Sciences	MIPA Math N. S	Pendidikan Education
(1)	(2)	(3)	(4)	(5)	(6)	(7)
Institut Pertanian Bogor	1	14	1	10	25	-
Institut Seni Budaya Indonesia Aceh	-	-	2	-	-	-
Institut Seni Budaya Indonesia Bandung	-	-	2	-	-	-
Institut Seni Budaya Indonesia Tanah Papua	-	-	-	-	-	2
Institut Seni Indonesia Denpasar	-	-	-	-	-	2
Institut Seni Indonesia Padang Panjang	-	-	3	-	-	2
Institut Seni Indonesia Surakarta	-	-	1	-	-	-
Institut Seni Indonesia Yogyakarta	-	-	1	-	-	2
Institut Teknologi Bacharuddin Jusuf Habibie	-	-	-	-	2	-
Institut Teknologi Bandung	-	4	-	1	24	4
Institut Teknologi Kalimantan	-	1	-	1	3	-
Institut Teknologi Sepuluh Nopember	-	6	-	4	17	-
Institut Teknologi Sumatera	-	-	-	1	8	-
Universitas Airlangga	2	20	11	100	16	-
Universitas Andalas	-	18	11	44	16	1
Universitas Bangka Belitung	1	5	-	3	4	-
Universitas Bengkulu	1	8	2	4	11	21
Universitas Borneo Tarakan	-	4	-	8	-	8
Universitas Brawijaya	5	14	7	38	17	6
Universitas Cenderawasih	1	10	3	7	7	28
Universitas Diponegoro	2	14	12	42	12	-
Universitas Gadjah Mada	4	20	21	60	27	2
Universitas Halu Oleo	1	10	7	7	13	26
Universitas Hasanuddin	2	15	19	63	18	1
Universitas Indonesia	3	20	32	94	20	-
Universitas Jambi	2	12	3	6	8	29
Universitas Jember	1	11	4	15	11	20
Universitas Jenderal Soedirman	1	12	5	14	14	5
Universitas Khairun	1	6	4	2	2	15
Universitas Lambung Mangkurat	1	10	1	16	11	33
Universitas Lampung	1	17	1	4	11	31
Jumlah	30	251	153	544	297	238

Ket :

MIPA / Mathematics and Natural Sciences

TABEL / TABLE : 10 (Lanjutan / Continued)

JUMLAH PROGRAM STUDI MENURUT BIDANG ILMU TIAP PERGURUAN TINGGI (PT) NEGERI

NUMBER OF STUDY PROGRAMS BASED ON KNOWLEDGE FIELD BY PUBLIC HIGHER EDUCATION (HE)

LINGKUP / SCOPE : KEMDIKTISAINTEK/ MoHEST

STATUS / STATUS : NEGERI AKADEMIK / ACADEMIC PUBLIC

TAHUN / YEAR : 2024

Pertanian Agriculture	Seni Art	Sosial Social Science	Teknik Engineering	Total Program Studi Total of Study Program
(8)	(9)	(10)	(11)	(12)
102	-	15	16	184
-	7	-	-	9
-	12	1	-	15
-	3	-	-	5
-	19	-	-	21
-	20	2	-	27
-	19	1	1	22
-	26	-	-	29
2	-	1	6	11
9	9	9	78	138
1	1	1	14	22
2	5	2	68	104
5	1	2	25	42
12	-	28	9	198
22	-	23	19	154
7	-	4	7	31
11	-	14	8	80
7	-	4	4	35
36	2	36	30	191
3	-	16	16	91
19	-	25	41	167
44	2	53	59	292
20	-	14	17	115
44	-	30	42	234
1	2	53	40	265
16	1	10	11	98
17	1	14	23	117
22	-	16	8	97
12	-	3	9	54
19	-	16	13	120
24	-	16	23	128
457	130	409	587	3.096

TABEL / TABLE: 10 (Lanjutan / Continued)

JUMLAH PROGRAM STUDI MENURUT BIDANG ILMU TIAP PERGURUAN TINGGI (PT) NEGERI

NUMBER OF STUDY PROGRAMS BASED ON KNOWLEDGE FIELD BY PUBLIC HIGHER EDUCATION (HE)

LINGKUP / SCOPE: KEMDIKTISAINTEK / MoHES

STATUS / STATUS: NEGERI AKADEMIK / ACADEMIC PUBLIC

TAHUN / YEAR: 2024

Perguruan Tinggi <i>College</i>	Agama <i>Religion Studies</i>	Ekonomi <i>Economics</i>	Humaniora <i>Humanities</i>	Kesehatan <i>Health Sciences</i>	MIPA <i>Math N. S</i>	Pendidikan <i>Education</i>
(1)	(2)	(3)	(4)	(5)	(6)	(7)
Universitas Malikussaleh	2	6	1	3	1	6
Universitas Maritim Raja Ali Haji (UMRAH)	-	3	-	2	1	7
Universitas Mataram	1	8	-	8	8	18
Universitas Mulawarman	2	9	2	12	11	25
Universitas Musamus Merauke	-	3	1	-	-	11
Universitas Negeri Gorontalo	1	4	-	6	7	42
Universitas Negeri Jakarta	2	14	5	1	6	73
Universitas Negeri Makassar	1	6	4	6	10	67
Universitas Negeri Malang	1	10	5	8	10	77
Universitas Negeri Manado	1	4	1	1	9	43
Universitas Negeri Medan	1	6	5	2	8	53
Universitas Negeri Padang	1	14	5	4	9	73
Universitas Negeri Semarang	1	7	6	6	10	72
Universitas Negeri Surabaya	2	11	4	10	10	78
Universitas Negeri Yogyakarta	1	8	5	4	5	96
Universitas Nusa Cendana	1	5	1	4	5	21
Universitas Padjadjaran	3	15	20	69	21	1
Universitas Palangka Raya	1	7	-	3	5	27
Universitas Papua	-	4	5	2	5	8
Universitas Pattimura	1	5	4	4	7	34
Universitas Pembangunan Nasional Veteran Jakarta	2	7	-	12	2	-
Universitas Pembangunan Nasional Veteran Jawa Timur	-	7	2	2	2	-
Universitas Pembangunan Nasional Veteran Yogyakarta	-	6	1	-	-	-
Universitas Pendidikan Ganesha	-	6	3	7	5	44
Universitas Pendidikan Indonesia	3	8	6	9	5	108
Universitas Riau	1	11	-	11	9	29
Universitas Sam Ratulangi	1	8	9	18	7	-
Universitas Samudra	-	3	-	-	5	14
Universitas Sebelas Maret	1	20	12	29	16	53
Universitas Sembilanbelas November Kolaka	-	3	-	1	3	9
Universitas Siliwangi	1	7	-	2	-	16
Jumlah	32	235	107	246	202	1.105

Ket :

MIPA / Mathematics and Natural Sciences

TABEL / TABLE : 10 (Lanjutan / Continued)

JUMLAH PROGRAM STUDI MENURUT BIDANG ILMU TIAP PERGURUAN TINGGI (PT) NEGERI

NUMBER OF STUDY PROGRAMS BASED ON KNOWLEDGE FIELD BY PUBLIC HIGHER EDUCATION (HE)

LINGKUP / SCOPE : KEMDIKTISAINTEK/ MoHEST

STATUS / STATUS : NEGERI AKADEMIK / ACADEMIC PUBLIC

TAHUN / YEAR : 2024

Pertanian <i>Agriculture</i>	Seni <i>Art</i>	Sosial <i>Social Science</i>	Teknik <i>Engineering</i>	Total Program Studi <i>Total of Study Program</i>
(8)	(9)	(10)	(11)	(12)
6	-	11	13	49
5	1	9	4	32
14	-	9	11	77
15	2	12	15	105
6	-	3	8	32
14	-	10	12	96
-	3	10	11	125
4	3	14	9	124
1	3	6	18	139
-	-	4	6	69
-	1	4	8	88
4	2	15	21	148
-	2	5	12	121
-	4	18	15	152
-	1	12	14	146
11	1	12	7	68
25	2	42	9	207
10	-	6	5	64
26	-	4	12	66
25	-	8	13	101
-	1	8	8	40
6	2	10	9	40
5	-	4	18	34
2	1	2	7	77
3	5	14	18	179
20	-	16	20	117
22	-	10	15	90
3	-	2	5	32
18	6	23	28	206
6	-	2	6	30
6	-	1	5	38
257	40	306	362	2.892

TABEL / TABLE: 10 (Lanjutan / Continued)

JUMLAH PROGRAM STUDI MENURUT BIDANG ILMU TIAP PERGURUAN TINGGI (PT) NEGERI

NUMBER OF STUDY PROGRAMS BASED ON KNOWLEDGE FIELD BY PUBLIC HIGHER EDUCATION (HE)

LINGKUP / SCOPE: KEMDIKTISAINTEK/ MoHES

STATUS / STATUS: NEGERI AKADEMIK / ACADEMIC PUBLIC

TAHUN / YEAR: 2024

Perguruan Tinggi <i>College</i>	Agama <i>Religion Studies</i>	Ekonomi <i>Economics</i>	Humaniora <i>Humanities</i>	Kesehatan <i>Health Sciences</i>	MIPA <i>Math N. S</i>	Pendidikan <i>Education</i>
(1)	(2)	(3)	(4)	(5)	(6)	(7)
Universitas Singaperbangsa Karawang	1	4	-	3	2	14
Universitas Sriwijaya	1	11	-	26	10	25
Universitas Sulawesi Barat	-	5	-	8	3	8
Universitas Sultan Ageng Tirtayasa	2	11	-	6	1	25
Universitas Sumatera Utara	1	18	16	46	20	1
Universitas Syiah Kuala	2	14	-	27	12	28
Universitas Tadulako	1	11	1	6	9	22
Universitas Tanjungpura	2	8	3	4	8	28
Universitas Terbuka	1	8	3	-	4	17
Universitas Teuku Umar	-	5	1	3	-	-
Universitas Tidar	-	5	-	1	1	8
Universitas Timor	-	2	-	1	3	4
Universitas Trunojoyo	2	7	1	-	-	6
Universitas Udayana	2	15	14	54	12	3
Jumlah	15	124	39	185	85	189
Pendidikan Tinggi Akademik	77	610	299	975	584	1.532

Ket :

MIPA / Mathematics and Natural Sciences

TABEL / TABLE : 10 (Lanjutan / Continued)

JUMLAH PROGRAM STUDI MENURUT BIDANG ILMU TIAP PERGURUAN TINGGI (PT) NEGERI

NUMBER OF STUDY PROGRAMS BASED ON KNOWLEDGE FIELD BY PUBLIC HIGHER EDUCATION (HE)

LINGKUP / SCOPE : KEMDIKTISAINTEK/ MoHEST

STATUS / STATUS : NEGERI AKADEMIK / ACADEMIC PUBLIC

TAHUN / YEAR : 2024

Pertanian <i>Agriculture</i>	Seni <i>Art</i>	Sosial <i>Social Science</i>	Teknik <i>Engineering</i>	Total Program Studi <i>Total of Study Program</i>
(8)	(9)	(10)	(11)	(12)
3	-	4	9	40
14	-	14	23	124
10	-	5	6	45
8	1	6	13	73
14	2	27	31	176
25	-	11	27	146
14	-	10	20	94
14	1	15	18	101
3	-	11	2	49
10	-	5	4	28
5	-	4	8	32
3	-	2	1	16
5	-	7	6	34
27	-	23	17	167
155	4	144	185	1.125
869	174	859	1.134	7.113

TABEL / TABLE: 10A
JUMLAH PROGRAM STUDI MENURUT BIDANG ILMU TIAP PERGURUAN TINGGI (PT) NEGERI
NUMBER OF STUDY PROGRAMS BASED ON KNOWLEDGE FIELD BY PUBLIC HIGHER EDUCATION (HE)
 LINGKUP / SCOPE: KEMDIKTISAINTEK/ MoHES
 STATUS / STATUS: NEGERI VOKASI / VOCATIONAL PUBLIC
 TAHUN / YEAR: 2024

Perguruan Tinggi <i>College</i>	Agama <i>Religion Studies</i>	Ekonomi <i>Economics</i>	Humaniora <i>Humanities</i>	Kesehatan <i>Health Sciences</i>	MIPA <i>Math N. S</i>	Pendidikan <i>Education</i>
(1)	(2)	(3)	(4)	(5)	(6)	(7)
Akademi Komunitas Negeri Aceh Barat	-	-	-	-	-	-
Akademi Komunitas Negeri Seni dan Budaya Yogyakarta	-	-	3	-	-	-
Akademi Komunitas Negeri Pacitan	-	-	-	-	-	-
Akademi Komunitas Negeri Putra Sang Fajar Blitar	-	-	-	-	-	-
Akademi Komunitas Negeri Rejang Lebong	-	-	-	-	-	-
Politeknik Elektronika Negeri Surabaya	-	-	-	-	1	-
Politeknik Manufaktur Bandung	-	-	-	-	-	-
Politeknik Manufaktur Negeri Bangka Belitung	-	1	-	-	-	-
Politeknik Maritim Negeri Indonesia	-	1	-	-	-	-
Politeknik Negeri Ambon	-	3	1	-	2	-
Politeknik Negeri Bali	-	8	2	-	-	-
Politeknik Negeri Balikpapan	-	2	1	-	-	-
Politeknik Negeri Bandung	-	9	1	-	1	-
Politeknik Negeri Banjarmasin	-	2	-	-	-	-
Politeknik Negeri Banyuwangi	-	1	1	-	-	-
Politeknik Negeri Batam	-	3	-	-	-	-
Politeknik Negeri Bengkalis	-	2	2	-	-	-
Politeknik Negeri Cilacap	-	1	-	-	-	-
Politeknik Negeri Fakfak	-	1	-	-	-	-
Politeknik Negeri Indramayu	-	-	-	1	-	-
Politeknik Negeri Jakarta	-	7	1	-	-	-
Politeknik Negeri Jember	-	2	1	4	-	-
Politeknik Negeri Ketapang	-	-	-	-	-	-
Politeknik Negeri Kupang	-	3	-	-	-	-
Politeknik Negeri Lampung	-	3	-	-	-	-
Politeknik Negeri Lhokseumawe	-	6	-	-	-	-
Politeknik Negeri Madiun	-	4	2	-	-	-
Politeknik Negeri Madura	-	-	-	2	-	-
Politeknik Negeri Malang	-	8	3	-	-	-
Politeknik Negeri Manado	-	6	-	-	-	-
Politeknik Negeri Medan	-	5	-	-	-	-
Jumlah	-	78	18	7	4	-

Ket :

MIPA / *Mathematics and Natural Sciences*

TABEL / TABLE : 10A (Lanjutan / Continued)

JUMLAH PROGRAM STUDI MENURUT BIDANG ILMU TIAP PERGURUAN TINGGI (PT) NEGERI

NUMBER OF STUDY PROGRAMS BASED ON KNOWLEDGE FIELD BY PUBLIC HIGHER EDUCATION (HE)

LINGKUP / SCOPE : KEMDIKTISAINTEK/ MoHEST

STATUS / STATUS : NEGERI VOKASI / VOCATIONAL PUBLIC

TAHUN / YEAR : 2024

Pertanian <i>Agriculture</i>	Seni <i>Art</i>	Sosial <i>Social Science</i>	Teknik <i>Engineering</i>	Total Program Studi <i>Total of Study Program</i>
(8)	(9)	(10)	(11)	(12)
-	-	-	3	3
-	-	-	-	3
-	-	-	3	3
1	1	-	2	4
3	-	-	-	3
-	2	-	22	25
-	-	-	19	19
1	-	-	7	9
-	-	-	7	8
2	-	2	11	21
-	-	10	16	36
-	-	1	6	10
-	-	5	27	43
-	-	2	17	21
6	-	2	8	18
-	2	2	19	26
-	-	1	16	21
1	-	-	9	11
2	-	-	5	8
-	-	-	7	8
-	3	5	23	39
18	1	2	8	36
4	-	-	5	9
-	1	4	9	17
25	1	3	8	40
-	1	1	22	30
-	-	1	9	16
-	-	-	5	7
-	-	2	35	48
-	-	6	10	22
-	-	3	22	30
63	12	52	360	594

TABEL / TABLE: 10A (Lanjutan / Continued)

JUMLAH PROGRAM STUDI MENURUT BIDANG ILMU TIAP PERGURUAN TINGGI (PT) NEGERI

NUMBER OF STUDY PROGRAMS BASED ON KNOWLEDGE FIELD BY PUBLIC HIGHER EDUCATION (HE)

LINGKUP / SCOPE: KEMDIKTISAINTEK / MoHEST

STATUS / STATUS: NEGERI VOKASI / VOCATIONAL PUBLIC

TAHUN / YEAR: 2024

Perguruan Tinggi <i>College</i>	Agama <i>Religion Studies</i>	Ekonomi <i>Economics</i>	Humaniora <i>Humanities</i>	Kesehatan <i>Health Sciences</i>	MIPA <i>Math N. S</i>	Pendidikan <i>Education</i>
(1)	(2)	(3)	(4)	(5)	(6)	(7)
Politeknik Negeri Media Kreatif	-	-	1	-	-	-
Politeknik Negeri Nunukan	-	-	-	-	-	-
Politeknik Negeri Nusa Utara	-	-	-	1	-	-
Politeknik Negeri Padang	-	4	2	-	-	-
Politeknik Negeri Pontianak	-	6	-	-	-	-
Politeknik Negeri Samarinda	-	5	-	-	-	-
Politeknik Negeri Sambas	-	2	-	-	-	-
Politeknik Negeri Semarang	-	6	-	-	-	-
Politeknik Negeri Sriwijaya	-	7	2	-	-	-
Politeknik Negeri Subang	-	-	-	1	-	-
Politeknik Negeri Tanah Laut	-	2	-	-	-	-
Politeknik Negeri Ujung Pandang	-	7	1	-	1	-
Politeknik Perikanan Negeri Tual	-	-	-	-	-	-
Politeknik Perkapalan Negeri Surabaya	-	1	-	-	-	-
Politeknik Pertanian Negeri Kupang	-	-	-	-	-	-
Politeknik Pertanian Negeri Pangkajene Kepulauan	-	1	-	-	-	-
Politeknik Pertanian Negeri Payakumbuh	-	-	-	-	-	-
Politeknik Pertanian Negeri Samarinda	-	1	-	-	-	-
Jumlah	-	42	6	2	1	-
Pendidikan Tinggi Akademik	-	120	24	9	5	-
Kemdiktisainstek	77	730	323	984	589	1.532

Ket :

MIPA / *Mathematics and Natural Sciences*

TABEL / TABLE : 10A (Lanjutan / Continued)

JUMLAH PROGRAM STUDI MENURUT BIDANG ILMU TIAP PERGURUAN TINGGI (PT) NEGERI

NUMBER OF STUDY PROGRAMS BASED ON KNOWLEDGE FIELD BY PUBLIC HIGHER EDUCATION (HE)

LINGKUP / SCOPE : KEMDIKTISAINTEK / MoHES

STATUS / STATUS : NEGERI VOKASI / VOCATIONAL PUBLIC

TAHUN / YEAR : 2024

Pertanian <i>Agriculture</i>	Seni <i>Art</i>	Sosial <i>Social Science</i>	Teknik <i>Engineering</i>	Total Program Studi <i>Total of Study Program</i>
(8)	(9)	(10)	(11)	(12)
-	13	8	2	24
1	-	1	2	4
3	-	-	2	6
-	1	4	26	37
13	-	4	18	41
-	-	3	23	31
4	1	1	3	11
-	-	3	18	27
3	1	3	23	39
2	-	-	4	7
3	-	-	5	10
-	-	3	31	43
9	-	-	1	10
-	-	-	17	18
15	-	-	-	15
21	-	1	2	25
18	-	1	1	20
7	-	-	6	14
99	16	32	184	382
162	28	84	544	976
1.031	202	943	1.678	8.089

TABEL / TABLE: 11

JUMLAH PROGRAM STUDI MENURUT BIDANG ILMU TIAP LLDIKTI

NUMBER OF STUDY PROGRAMS BASED ON KNOWLEDGE FIELD BY REGIONAL OFFICE

LINGKUP / SCOPE: KEMDIKTISAINTEK / MoHES

STATUS / STATUS: SWASTA / PRIVATE

TAHUN / YEAR: 2024

LLDIkti <i>Regional Office</i>	Agama <i>Religion Studies</i>	Ekonomi <i>Economics</i>	Humaniora <i>Humanities</i>	Kesehatan <i>Health Sciences</i>	MIPA <i>Math N. S</i>	Pendidikan <i>Education</i>
(1)	(2)	(3)	(4)	(5)	(6)	(7)
LLDIKTI I	27	198	21	277	39	207
LLDIKTI II	10	152	15	203	27	162
LLDIKTI III	43	414	56	259	63	125
LLDIKTI IV	40	546	65	450	119	385
LLDIKTI V	20	124	17	133	42	99
LLDIKTI VI	27	297	22	355	99	264
LLDIKTI VII	52	395	35	466	99	497
LLDIKTI VIII	16	94	23	127	32	168
LLDIKTI IX	19	208	26	339	56	226
LLDIKTI X	6	89	11	175	24	118
LLDIKTI XI	3	130	13	148	35	116
LLDIKTI XII	5	27	3	31	8	61
LLDIKTI XIII	1	47	3	93	10	91
LLDIKTI XIV	10	63	3	22	9	66
LLDIKTI XV	4	39	10	32	16	115
LLDIKTI XVI	12	84	10	88	17	58
LLDIKTI XVII	10	105	11	123	19	70
Jumlah	305	3.012	344	3.321	714	2.828

Ket :

MIPA / *Mathematics and Natural Sciences*

TABEL / TABLE: 11 (Lanjutan / Continued)

JUMLAH PROGRAM STUDI MENURUT BIDANG ILMU TIAP LLDIKTI

NUMBER OF STUDY PROGRAMS BASED ON KNOWLEDGE FIELD BY REGIONAL OFFICE

LINGKUP / SCOPE: KEMDIKTISAINTEK / MoHEST

STATUS / STATUS: SWASTA / PRIVATE

TAHUN / YEAR : 2024

Pertanian <i>Agriculture</i>	Seni <i>Art</i>	Sosial <i>Social Science</i>	Teknik <i>Engineering</i>	Total Program Studi <i>Total of Study Program</i>
(8)	(9)	(10)	(11)	(12)
87	7	122	281	1.266
71	7	125	240	1.012
36	84	390	545	2.015
90	69	389	851	3.004
39	8	117	199	798
65	30	194	397	1.750
144	37	302	511	2.538
51	16	118	129	774
144	2	191	261	1.472
40	4	74	128	669
67	1	85	168	766
42	1	51	48	277
41	2	36	58	382
45	-	69	81	368
49	2	36	42	345
65	1	81	99	515
38	10	77	142	605
1.114	281	2.457	4.180	18.556

TABEL / TABLE: 11A

JUMLAH PROGRAM STUDI MENURUT BIDANG ILMU TIAP LLDIKTI

NUMBER OF STUDY PROGRAMS BASED ON KNOWLEDGE FIELD BY REGIONAL OFFICE

LINGKUP / SCOPE: KEMDIKTISAINTEK / MoHES

STATUS / STATUS: SWASTA AKADEMIK / ACADEMIC PRIVATE

TAHUN / YEAR: 2024

LLDIkti <i>Regional Office</i>	Agama <i>Religion Studies</i>	Ekonomi <i>Economics</i>	Humaniora <i>Humanities</i>	Kesehatan <i>Health Sciences</i>	MIPA <i>Math N. S</i>	Pendidikan <i>Education</i>
(1)	(2)	(3)	(4)	(5)	(6)	(7)
LLDIKTI I	27	173	20	242	38	207
LLDIKTI II	10	144	14	182	25	162
LLDIKTI III	43	394	51	218	61	122
LLDIKTI IV	40	487	60	373	106	385
LLDIKTI V	20	109	16	115	38	99
LLDIKTI VI	27	266	19	309	92	264
LLDIKTI VII	52	377	33	428	88	497
LLDIKTI VIII	16	88	21	110	30	168
LLDIKTI IX	19	192	22	289	50	226
LLDIKTI X	6	82	10	152	21	118
LLDIKTI XI	3	110	10	109	29	116
LLDIKTI XII	5	25	3	26	8	61
LLDIKTI XIII	1	40	3	77	8	91
LLDIKTI XIV	10	59	2	19	9	66
LLDIKTI XV	4	35	9	28	14	115
LLDIKTI XVI	12	78	10	79	15	58
LLDIKTI XVII	10	99	8	108	19	70
Jumlah	305	2.758	311	2.864	651	2.825

Ket :

MIPA / Mathematics and Natural Sciences

TABEL / TABLE : 11A (Lanjutan / Continued)

JUMLAH PROGRAM STUDI MENURUT BIDANG ILMU TIAP LLDIKTI

NUMBER OF STUDY PROGRAMS BASED ON KNOWLEDGE FIELD BY REGIONAL OFFICE

LINGKUP / SCOPE : KEMDIKTISAINTEK / MoHEST

STATUS / STATUS : SWASTA AKADEMIK / ACADEMIC PRIVATE

TAHUN / YEAR : 2024

Pertanian <i>Agriculture</i>	Seni <i>Art</i>	Sosial <i>Social Science</i>	Teknik <i>Engineering</i>	Total Program Studi <i>Total of Study Program</i>
(8)	(9)	(10)	(11)	(12)
84	7	108	232	1.138
70	7	118	209	941
36	75	362	509	1.871
84	64	347	714	2.660
27	5	105	193	727
61	21	173	330	1.562
137	36	286	473	2.407
49	15	105	119	721
138	2	178	213	1.329
39	4	71	110	613
53	1	75	126	632
39	1	51	40	259
35	2	35	48	340
39	-	63	65	332
44	2	30	37	318
59	1	79	87	478
31	6	65	126	542
1.025	249	2.251	3.631	16.870

TABEL / TABLE: 11B

JUMLAH PROGRAM STUDI MENURUT BIDANG ILMU TIAP LLDIKTI

NUMBER OF STUDY PROGRAMS BASED ON KNOWLEDGE FIELD BY REGIONAL OFFICE

LINGKUP / SCOPE : KEMDIKTISAITEK / MoHES

STATUS / STATUS : SWASTA VOKASI / VOCATIONAL PRIVATE

TAHUN / YEAR : 2024

LLDIkti <i>Regional Office</i>	Agama <i>Religion Studies</i>	Ekonomi <i>Economics</i>	Humaniora <i>Humanities</i>	Kesehatan <i>Health Sciences</i>	MIPA <i>Math N. S</i>	Pendidikan <i>Education</i>
(1)	(2)	(3)	(4)	(5)	(6)	(7)
LLDIKTI I	-	25	1	35	1	-
LLDIKTI II	-	8	1	21	2	-
LLDIKTI III	-	20	5	41	2	3
LLDIKTI IV	-	59	5	77	13	-
LLDIKTI V	-	15	1	18	4	-
LLDIKTI VI	-	31	3	46	7	-
LLDIKTI VII	-	18	2	38	11	-
LLDIKTI VIII	-	6	2	17	2	-
LLDIKTI IX	-	16	4	50	6	-
LLDIKTI X	-	7	1	23	3	-
LLDIKTI XI	-	20	3	39	6	-
LLDIKTI XII	-	2	-	5	-	-
LLDIKTI XIII	-	7	-	16	2	-
LLDIKTI XIV	-	4	1	3	-	-
LLDIKTI XV	-	4	1	4	2	-
LLDIKTI XVI	-	6	-	9	2	-
LLDIKTI XVII	-	6	3	15	-	-
Jumlah	-	254	33	457	63	3

Ket :

MIPA / *Mathematics and Natural Sciences*

TABEL / TABLE : 11B (Lanjutan / Continued)

JUMLAH PROGRAM STUDI MENURUT BIDANG ILMU TIAP LLDIKTI

NUMBER OF STUDY PROGRAMS BASED ON KNOWLEDGE FIELD BY REGIONAL OFFICE

LINGKUP / SCOPE : KEMDIKTISAINTEK / MoHEST

STATUS / STATUS : SWASTA VOKASI / VOCATIONAL PRIVATE

TAHUN / YEAR : 2024

Pertanian <i>Agriculture</i>	Seni <i>Art</i>	Sosial <i>Social Science</i>	Teknik <i>Engineering</i>	Total Program Studi <i>Total of Study Program</i>
(8)	(9)	(10)	(11)	(12)
3	-	14	49	128
1	-	7	31	71
-	9	28	36	144
6	5	42	137	344
12	3	12	6	71
4	9	21	67	188
7	1	16	38	131
2	1	13	10	53
6	-	13	48	143
1	-	3	18	56
14	-	10	42	134
3	-	-	8	18
6	-	1	10	42
6	-	6	16	36
5	-	6	5	27
6	-	2	12	37
7	4	12	16	63
89	32	206	549	1.686

TABEL / TABLE: 12

JUMLAH PROGRAM STUDI MENURUT PROGRAM PENDIDIKAN TIAP PROVINSI

NUMBER OF STUDY PROGRAMS BASED ON PROGRAM OF EDUCATION BY PROVINCE

LINGKUP / SCOPE: NASIONAL / NATIONAL

STATUS / STATUS: NEGERI+SWASTA / PUBLIC+PRIVATE

TAHUN / YEAR: 2024

Provinsi <i>Province</i>	Diploma <i>Diploma Program</i>	Sarjana <i>Bachelor Program</i>	Magister <i>Master Program</i>	Doktor <i>Doctoral Program</i>	Profesi <i>Professions</i>	Spesialis <i>Specialist</i>	Jumlah <i>Total</i>
(1)	(2)	(3)	(4)	(5)	(6)	(7)	(8)
D.K.I. Jakarta	449	1.500	466	129	94	71	2.709
Jawa Barat	891	2.466	551	167	137	53	4.265
Banten	156	751	116	20	32	1	1.076
Jawa Tengah	632	1.752	359	95	141	42	3.021
D.I. Yogyakarta	239	731	287	110	66	35	1.468
Jawa Timur	686	3.137	605	166	202	76	4.872
Aceh	150	637	97	13	36	16	949
Sumatera Utara	362	1.238	221	64	78	32	1.995
Sumatera Barat	208	628	133	42	49	24	1.084
Riau	128	539	74	12	31	5	789
Kepulauan Riau	52	227	28	2	11	-	320
Jambi	54	344	37	7	20	-	462
Sumatera Selatan	163	525	81	14	31	14	828
Bangka Belitung	25	73	10	-	3	-	111
Bengkulu	34	175	43	11	13	-	276
Lampung	132	561	92	17	19	1	822
Kalimantan Barat	114	275	48	6	13	-	456
Kalimantan Tengah	33	173	31	4	10	-	251
Kalimantan Selatan	123	277	51	11	18	7	487
Kalimantan Timur	117	290	49	14	18	2	490
Kalimantan Utara	21	42	5	-	4	-	72
Sulawesi Utara	81	345	57	14	18	10	525
Gorontalo	33	184	39	6	7	-	269
Sulawesi Tengah	44	249	38	7	11	-	349
Sulawesi Selatan	344	1.127	249	58	78	38	1.894
Sulawesi Barat	23	131	4	-	8	-	166
Sulawesi Tenggara	81	338	44	3	11	-	477
Maluku	52	253	28	9	7	-	349
Maluku Utara	31	188	18	1	5	-	243
Bali	146	398	111	34	43	33	765
Nusa Tenggara Barat	77	488	45	9	24	5	648
Nusa Tenggara Timur	89	394	25	4	15	-	527
Papua	67	325	55	4	10	-	461
Papua Barat	57	185	16	3	4	-	265
INDONESIA	5.894	20.946	4.113	1.056	1.267	465	33.741

TABEL / TABLE: 12A

JUMLAH PROGRAM STUDI MENURUT PROGRAM PENDIDIKAN TIAP PROVINSI

NUMBER OF STUDY PROGRAMS BASED ON PROGRAM OF EDUCATION BY PROVINCE

LINGKUP / SCOPE: KEMDIKTISAINTEK / MoHES

STATUS / STATUS: NEGERI+SWASTA / PUBLIC+PRIVATE

TAHUN / YEAR: 2024

Provinsi <i>Province</i>	Diploma <i>Diploma Program</i>	Sarjana <i>Bachelor Program</i>	Magister <i>Master Program</i>	Doktor <i>Doctoral Program</i>	Profesi <i>Professions</i>	Spesialis <i>Specialist</i>	Jumlah <i>Total</i>
(1)	(2)	(3)	(4)	(5)	(6)	(7)	(8)
D.K.I. Jakarta	407	1.322	399	113	93	71	2.405
Jawa Barat	761	1.787	439	152	124	51	3.314
Banten	120	564	75	10	24	-	793
Jawa Tengah	553	1.344	287	87	128	42	2.441
D.I. Yogyakarta	206	642	256	101	62	35	1.302
Jawa Timur	594	2.218	472	140	188	76	3.688
Aceh	126	424	71	10	32	16	679
Sumatera Utara	324	928	162	40	74	32	1.560
Sumatera Barat	185	469	112	35	45	24	870
Riau	115	370	60	10	30	5	590
Kepulauan Riau	49	140	18	1	11	-	219
Jambi	42	186	27	5	15	-	275
Sumatera Selatan	136	390	69	12	29	14	650
Bangka Belitung	20	58	8	-	3	-	89
Bengkulu	22	122	31	7	9	-	191
Lampung	117	369	66	9	16	1	578
Kalimantan Barat	98	191	33	5	10	-	337
Kalimantan Tengah	26	123	19	2	7	-	177
Kalimantan Selatan	111	202	44	9	17	7	390
Kalimantan Timur	107	233	31	6	15	2	394
Kalimantan Utara	21	36	5	-	4	-	66
Sulawesi Utara	63	250	36	11	16	10	386
Gorontalo	25	163	34	6	6	-	234
Sulawesi Tengah	30	196	32	5	9	-	272
Sulawesi Selatan	285	893	208	56	69	38	1.549
Sulawesi Barat	19	100	2	-	8	-	129
Sulawesi Tenggara	71	297	39	3	11	-	421
Maluku	44	196	19	7	5	-	271
Maluku Utara	24	149	13	1	5	-	192
Bali	117	353	96	31	39	33	669
Nusa Tenggara Barat	62	356	35	5	20	5	483
Nusa Tenggara Timur	72	351	21	3	14	-	461
Papua	45	257	44	3	8	-	357
Papua Barat	38	156	12	3	4	-	213
INDONESIA	5.035	15.835	3.275	888	1.150	462	26.645

TABEL / TABLE: 12B

JUMLAH PROGRAM STUDI MENURUT PROGRAM PENDIDIKAN TIAP PROVINSI

NUMBER OF STUDY PROGRAMS BASED ON PROGRAM OF EDUCATION BY PROVINCE

LINGKUP / SCOPE: KEMDIKTISAINTEK / MoHES

STATUS / STATUS: NEGERI / PUBLIC

TAHUN / YEAR: 2024

Provinsi <i>Province</i>	Diploma <i>Diploma Program</i>	Sarjana <i>Bachelor Program</i>	Magister <i>Master Program</i>	Doktor <i>Doctoral Program</i>	Profesi <i>Professions</i>	Spesialis <i>Specialist</i>	Jumlah <i>Total</i>
(1)	(2)	(3)	(4)	(5)	(6)	(7)	(8)
D.K.I. Jakarta	64	152	114	51	11	62	454
Jawa Barat	155	322	242	125	22	51	917
Banten	7	79	26	5	5	-	122
Jawa Tengah	123	291	147	62	26	42	691
D.I. Yogyakarta	48	177	150	77	17	35	504
Jawa Timur	241	434	248	112	40	75	1.150
Aceh	47	158	54	10	12	16	297
Sumatera Utara	53	108	64	31	9	29	294
Sumatera Barat	89	146	85	32	10	24	386
Riau	30	57	33	8	5	5	138
Kepulauan Riau	24	26	5	-	3	-	58
Jambi	10	56	22	5	5	-	98
Sumatera Selatan	42	57	31	12	7	14	163
Bangka Belitung	10	26	3	-	1	-	40
Bengkulu	8	45	21	7	2	-	83
Lampung	54	106	38	8	3	1	210
Kalimantan Barat	66	62	24	5	5	-	162
Kalimantan Tengah	1	43	16	2	2	-	64
Kalimantan Selatan	33	67	29	9	6	7	151
Kalimantan Timur	55	90	21	6	8	2	182
Kalimantan Utara	6	24	5	-	4	-	39
Sulawesi Utara	30	98	32	10	7	10	187
Gorontalo	6	58	23	6	3	-	96
Sulawesi Tengah	7	57	21	5	4	-	94
Sulawesi Selatan	88	156	103	41	12	37	437
Sulawesi Barat	4	38	1	-	2	-	45
Sulawesi Tenggara	6	108	24	3	4	-	145
Maluku	31	75	18	6	2	-	132
Maluku Utara	1	39	10	1	3	-	54
Bali	52	113	61	25	17	33	301
Nusa Tenggara Barat	4	40	20	5	3	5	77
Nusa Tenggara Timur	33	63	14	3	3	-	116
Papua	7	86	28	3	4	-	128
Papua Barat	23	39	8	2	2	-	74
INDONESIA	1.458	3.496	1.741	677	269	448	8.089

TABEL / TABLE: 12C

JUMLAH PROGRAM STUDI MENURUT PROGRAM PENDIDIKAN TIAP PROVINSI

NUMBER OF STUDY PROGRAMS BASED ON PROGRAM OF EDUCATION BY PROVINCE

LINGKUP / SCOPE: KEMDIKTISAINTEK / MoHEST

STATUS / STATUS: SWASTA / PRIVATE

TAHUN / YEAR: 2024

Provinsi <i>Province</i>	Diploma <i>Diploma Program</i>	Sarjana <i>Bachelor Program</i>	Magister <i>Master Program</i>	Doktor <i>Doctoral Program</i>	Profesi <i>Professions</i>	Spesialis <i>Specialist</i>	Jumlah <i>Total</i>
(1)	(2)	(3)	(4)	(5)	(6)	(7)	(8)
D.K.I. Jakarta	343	1.170	285	62	82	9	1.951
Jawa Barat	606	1.465	197	27	102	-	2.397
Banten	113	485	49	5	19	-	671
Jawa Tengah	430	1.053	140	25	102	-	1.750
D.I. Yogyakarta	158	465	106	24	45	-	798
Jawa Timur	353	1.784	224	28	148	1	2.538
Aceh	79	266	17	-	20	-	382
Sumatera Utara	271	820	98	9	65	3	1.266
Sumatera Barat	96	323	27	3	35	-	484
Riau	85	313	27	2	25	-	452
Kepulauan Riau	25	114	13	1	8	-	161
Jambi	32	130	5	-	10	-	177
Sumatera Selatan	94	333	38	-	22	-	487
Bangka Belitung	10	32	5	-	2	-	49
Bengkulu	14	77	10	-	7	-	108
Lampung	63	263	28	1	13	-	368
Kalimantan Barat	32	129	9	-	5	-	175
Kalimantan Tengah	25	80	3	-	5	-	113
Kalimantan Selatan	78	135	15	-	11	-	239
Kalimantan Timur	52	143	10	-	7	-	212
Kalimantan Utara	15	12	-	-	-	-	27
Sulawesi Utara	33	152	4	1	9	-	199
Gorontalo	19	105	11	-	3	-	138
Sulawesi Tengah	23	139	11	-	5	-	178
Sulawesi Selatan	197	737	105	15	57	1	1.112
Sulawesi Barat	15	62	1	-	6	-	84
Sulawesi Tenggara	65	189	15	-	7	-	276
Maluku	13	121	1	1	3	-	139
Maluku Utara	23	110	3	-	2	-	138
Bali	65	240	35	6	22	-	368
Nusa Tenggara Barat	58	316	15	-	17	-	406
Nusa Tenggara Timur	39	288	7	-	11	-	345
Papua	38	171	16	-	4	-	229
Papua Barat	15	117	4	1	2	-	139
INDONESIA	3.577	12.339	1.534	211	881	14	18.556

TABEL / TABLE: 13

JUMLAH PROGRAM STUDI MENURUT PROGRAM PENDIDIKAN TIAP PERGURUAN TINGGI (PT) NEGERI

NUMBER OF STUDY PROGRAMS BASED ON PROGRAM OF EDUCATION BY PUBLIC HIGHER EDUCATION (HE)

LINGKUP / SCOPE: KEMDIKTISAINTEK / MoHES

STATUS / STATUS: NEGERI AKADEMIK / ACADEMIC PUBLIC

TAHUN / YEAR: 2024

Perguruan Tinggi <i>College</i>	Diploma <i>Diploma Program</i>	Sarjana <i>Bachelor Program</i>	Magister <i>Master Program</i>	Doktor <i>Doctoral Program</i>	Profesi <i>Professions</i>	Spesialis <i>Specialist</i>	Jumlah <i>Total</i>
(1)	(2)	(3)	(4)	(5)	(6)	(7)	(8)
Institut Pertanian Bogor	17	44	70	49	4	-	184
Institut Seni Budaya Indonesia Aceh	-	9	-	-	-	-	9
Institut Seni Budaya Indonesia Bandung	5	8	2	-	-	-	15
Institut Seni Budaya Indonesia Tanah Papua	-	5	-	-	-	-	5
Institut Seni Indonesia Denpasar	3	12	4	2	-	-	21
Institut Seni Indonesia Padang Panjang	6	16	4	1	-	-	27
Institut Seni Indonesia Surakarta	5	15	1	1	-	-	22
Institut Seni Indonesia Yogyakarta	8	18	2	1	-	-	29
Institut Teknologi Bacharuddin Jusuf Habibie	-	11	-	-	-	-	11
Institut Teknologi Bandung	-	52	55	28	3	-	138
Institut Teknologi Kalimantan	-	22	-	-	-	-	22
Institut Teknologi Sepuluh Nopember	9	46	27	19	3	-	104
Institut Teknologi Sumatera	-	41	1	-	-	-	42
Universitas Airlangga	24	44	51	17	10	52	198
Universitas Andalas	4	53	46	20	7	24	154
Universitas Bangka Belitung	1	26	3	-	1	-	31
Universitas Bengkulu	5	45	21	7	2	-	80
Universitas Borneo Tarakan	2	24	5	-	4	-	35
Universitas Brawijaya	5	78	49	27	10	22	191
Universitas Cenderawasih	7	52	26	3	3	-	91
Universitas Diponegoro	21	58	39	18	8	23	167
Universitas Gadjah Mada	22	71	99	51	14	35	292
Universitas Halu Oleo	5	79	24	3	4	-	115
Universitas Hasanuddin	13	73	72	30	9	37	234
Universitas Indonesia	15	64	76	41	8	61	265
Universitas Jambi	10	56	22	5	5	-	98
Universitas Jember	14	59	28	9	6	1	117
Universitas Jenderal Soedirman	10	46	25	8	5	3	97
Universitas Khairun	1	39	10	1	3	-	54
Universitas Lambung Mangkurat	2	67	29	9	6	7	120
Universitas Lampung	15	65	36	8	3	1	128
Jumlah (1)	229	1.298	827	358	118	266	3.096

TABEL / TABLE : 13 (Lanjutan / Continued)

JUMLAH PROGRAM STUDI MENURUT PROGRAM PENDIDIKAN TIAP PERGURUAN TINGGI (PT) NEGERI

NUMBER OF STUDY PROGRAMS BASED ON PROGRAM OF EDUCATION BY PUBLIC HIGHER EDUCATION (HE)

LINGKUP / SCOPE : KEMDIKTISAINTEK / MoHES

STATUS / STATUS : NEGERI AKADEMIK / ACADEMIC PUBLIC

TAHUN / YEAR : 2024

Perguruan Tinggi College	Diploma Diploma Program	Sarjana Bachelor Program	Magister Master Program	Doktor Doctoral Program	Profesi Professions	Spesialis Specialist	Jumlah Total
(1)	(2)	(3)	(4)	(5)	(6)	(7)	(8)
Universitas Malikussaleh	2	33	11	-	3	-	49
Universitas Maritim Raja Ali Haji (UMRAH)	-	26	4	-	2	-	32
Universitas Mataram	4	40	20	5	3	5	77
Universitas Mulawarman	2	68	19	6	8	2	105
Universitas Musamus Merauke	-	29	2	-	1	-	32
Universitas Negeri Gorontalo	6	58	23	6	3	-	96
Universitas Negeri Jakarta	20	65	30	9	1	-	125
Universitas Negeri Makassar	11	72	27	11	3	-	124
Universitas Negeri Malang	11	69	35	19	5	-	139
Universitas Negeri Manado	1	49	15	3	1	-	69
Universitas Negeri Medan	3	57	19	7	2	-	88
Universitas Negeri Padang	25	77	32	11	3	-	148
Universitas Negeri Semarang	2	73	29	13	4	-	121
Universitas Negeri Surabaya	11	84	36	17	4	-	152
Universitas Negeri Yogyakarta	14	67	38	24	3	-	146
Universitas Nusa Cendana	1	48	13	3	3	-	68
Universitas Padjadjaran	14	59	52	23	8	51	207
Universitas Palangka Raya	1	43	16	2	2	-	64
Universitas Papua	15	39	8	2	2	-	66
Universitas Pattimura	-	75	18	6	2	-	101
Universitas Pembangunan Nasional Veteran Jakarta	5	23	8	1	2	1	40
Universitas Pembangunan Nasional Veteran Jawa Timur	1	28	8	2	1	-	40
Universitas Pembangunan Nasional Veteran Yogyakarta	1	21	11	1	-	-	34
Universitas Pendidikan Ganesha	11	41	16	5	4	-	77
Universitas Pendidikan Indonesia	4	105	43	22	5	-	179
Universitas Riau	9	57	33	8	5	5	117
Universitas Sam Ratulangi	1	49	17	7	6	10	90
Universitas Samudra	-	29	2	-	1	-	32
Universitas Sebelas Maret	35	75	50	22	8	16	206
Universitas Sembilanbelas November Kolaka	1	29	-	-	-	-	30
Universitas Siliwangi	2	25	7	3	1	-	38
Jumlah (2)	213	1.613	642	238	96	90	2.892

TABEL / TABLE: 13 (Lanjutan / Continued)

JUMLAH PROGRAM STUDI MENURUT PROGRAM PENDIDIKAN TIAP PERGURUAN TINGGI (PT) NEGERI
NUMBER OF STUDY PROGRAMS BASED ON PROGRAM OF EDUCATION BY PUBLIC HIGHER EDUCATION (HE)
 LINGKUP / SCOPE: KEMDIKTISAINTEK / MoHES
 STATUS / STATUS: NEGERI AKADEMIK / ACADEMIC PUBLIC
 TAHUN / YEAR: 2024

Perguruan Tinggi <i>College</i>	Diploma <i>Diploma Program</i>	Sarjana <i>Bachelor Program</i>	Magister <i>Master Program</i>	Doktor <i>Doctoral Program</i>	Profesi <i>Professions</i>	Spesialis <i>Specialist</i>	Jumlah <i>Total</i>
(1)	(2)	(3)	(4)	(5)	(6)	(7)	(8)
Universitas Singaperbangsa Karawang	3	29	7	-	1	-	40
Universitas Sriwijaya	5	57	29	12	7	14	124
Universitas Sulawesi Barat	4	38	1	-	2	-	45
Universitas Sultan Ageng Tirtayasa	5	44	17	3	4	-	73
Universitas Sumatera Utara	21	51	44	24	7	29	176
Universitas Syiah Kuala	13	63	36	10	8	16	146
Universitas Tadulako	7	57	21	5	4	-	94
Universitas Tanjungpura	5	62	24	5	5	-	101
Universitas Terbuka	2	35	9	2	1	-	49
Universitas Teuku Umar	-	24	4	-	-	-	28
Universitas Tidar	5	24	2	-	1	-	32
Universitas Timor	1	15	-	-	-	-	16
Universitas Trunojoyo	2	26	5	-	1	-	34
Universitas Udayana	5	60	39	17	13	33	167
Jumlah (3)	78	585	238	78	54	92	1.125
Pendidikan Tinggi Akademik	520	3.496	1.707	674	268	448	7.113

TABEL / TABLE : 13A

JUMLAH PROGRAM STUDI MENURUT PROGRAM PENDIDIKAN TIAP PERGURUAN TINGGI (PT) NEGERI
 NUMBER OF STUDY PROGRAMS BASED ON PROGRAM OF EDUCATION BY PUBLIC HIGHER EDUCATION (HE)
 LINGKUP / SCOPE : KEMDIKTISAINTEK / MoHES
 STATUS / STATUS : NEGERI VOKASI / VOCATIONAL PUBLIC
 TAHUN / YEAR : 2024

Perguruan Tinggi <i>College</i>	Diploma <i>Diploma Program</i>	Sarjana <i>Bachelor Program</i>	Magister <i>Master Program</i>	Doktor <i>Doctoral Program</i>	Profesi <i>Professions</i>	Spesialis <i>Specialist</i>	Jumlah <i>Total</i>
(1)	(2)	(3)	(4)	(5)	(6)	(7)	(8)
Akademi Komunitas Negeri Aceh Barat	3	-	-	-	-	-	3
Akademi Komunitas Negeri Seni dan Budaya Yogyakarta	3	-	-	-	-	-	3
Akademi Komunitas Negeri Pacitan	3	-	-	-	-	-	3
Akademi Komunitas Negeri Putra Sang Fajar Blitar	4	-	-	-	-	-	4
Akademi Komunitas Negeri Rejang Lebong	3	-	-	-	-	-	3
Politeknik Elektronika Negeri Surabaya	22	-	2	1	-	-	25
Politeknik Manufaktur Bandung	18	-	1	-	-	-	19
Politeknik Manufaktur Negeri Bangka Belitung	9	-	-	-	-	-	9
Politeknik Maritim Negeri Indonesia	8	-	-	-	-	-	8
Politeknik Negeri Ambon	21	-	-	-	-	-	21
Politeknik Negeri Bali	33	-	2	1	-	-	36
Politeknik Negeri Balikpapan	10	-	-	-	-	-	10
Politeknik Negeri Bandung	40	-	3	-	-	-	43
Politeknik Negeri Banjarmasin	21	-	-	-	-	-	21
Politeknik Negeri Banyuwangi	18	-	-	-	-	-	18
Politeknik Negeri Batam	24	-	1	-	1	-	26
Politeknik Negeri Bengkalis	21	-	-	-	-	-	21
Politeknik Negeri Cilacap	11	-	-	-	-	-	11
Politeknik Negeri Fakfak	8	-	-	-	-	-	8
Politeknik Negeri Indramayu	8	-	-	-	-	-	8
Politeknik Negeri Jakarta	37	-	2	-	-	-	39
Politeknik Negeri Jember	35	-	1	-	-	-	36
Politeknik Negeri Ketapang	9	-	-	-	-	-	9
Politeknik Negeri Kupang	16	-	1	-	-	-	17
Politeknik Negeri Lampung	39	-	1	-	-	-	40
Politeknik Negeri Lhokseumawe	29	-	1	-	-	-	30
Politeknik Negeri Madiun	16	-	-	-	-	-	16
Politeknik Negeri Madura	7	-	-	-	-	-	7
Politeknik Negeri Malang	42	-	5	1	-	-	48
Politeknik Negeri Manado	22	-	-	-	-	-	22
Politeknik Negeri Medan	29	-	1	-	-	-	30
Jumlah (1)	569	-	21	3	1	-	594

TABEL / TABLE: 13A (Lanjutan / Continued)

JUMLAH PROGRAM STUDI MENURUT PROGRAM PENDIDIKAN TIAP PERGURUAN TINGGI (PT) NEGERI
 NUMBER OF STUDY PROGRAMS BASED ON PROGRAM OF EDUCATION BY PUBLIC HIGHER EDUCATION (HE)
 LINGKUP / SCOPE: KEMDIKTISAINTEK / MoHES
 STATUS / STATUS: NEGERI VOKASI / VOCATIONAL PUBLIC
 TAHUN / YEAR: 2024

Perguruan Tinggi <i>College</i>	Diploma <i>Diploma Program</i>	Sarjana <i>Bachelor Program</i>	Magister <i>Master Program</i>	Doktor <i>Doctoral Program</i>	Profesi <i>Professions</i>	Spesialis <i>Specialist</i>	Jumlah <i>Total</i>
(1)	(2)	(3)	(4)	(5)	(6)	(7)	(8)
Politeknik Negeri Media Kreatif	24	-	-	-	-	-	24
Politeknik Negeri Nunukan	4	-	-	-	-	-	4
Politeknik Negeri Nusa Utara	6	-	-	-	-	-	6
Politeknik Negeri Padang	35	-	2	-	-	-	37
Politeknik Negeri Pontianak	41	-	-	-	-	-	41
Politeknik Negeri Samarinda	29	-	2	-	-	-	31
Politeknik Negeri Sambas	11	-	-	-	-	-	11
Politeknik Negeri Semarang	26	-	1	-	-	-	27
Politeknik Negeri Sriwijaya	37	-	2	-	-	-	39
Politeknik Negeri Subang	7	-	-	-	-	-	7
Politeknik Negeri Tanah Laut	10	-	-	-	-	-	10
Politeknik Negeri Ujung Pandang	40	-	3	-	-	-	43
Politeknik Perikanan Negeri Tual	10	-	-	-	-	-	10
Politeknik Perkapalan Negeri Surabaya	17	-	1	-	-	-	18
Politeknik Pertanian Negeri Kupang	15	-	-	-	-	-	15
Politeknik Pertanian Negeri Pangkajene Kepulauan	24	-	1	-	-	-	25
Politeknik Pertanian Negeri Payakumbuh	19	-	1	-	-	-	20
Politeknik Pertanian Negeri Samarinda	14	-	-	-	-	-	14
Jumlah (2)	369	-	13	-	-	-	382
Pendidikan Tinggi Vokasi	938	-	34	3	1	-	976
Kemdiktisaintek	1.458	3.496	1.741	677	269	448	8.089

TABEL / TABLE: 14

JUMLAH PROGRAM STUDI MENURUT JENJANG PROGRAM TIAP LLDIKTI

NUMBER OF STUDY PROGRAMS BASED ON PROGRAM OF EDUCATION BY REGIONAL OFFICE

LINGKUP / SCOPE: KEMDIKTISAINTEK / MoHEST

STATUS / STATUS: SWASTA / PRIVATE

TAHUN / YEAR: 2024

LLDIKTI <i>Regional Office</i>	Diploma <i>Diploma Program</i>	Sarjana <i>Bachelor Program</i>	Magister <i>Master Program</i>	Doktor <i>Doctoral Program</i>	Profesi <i>Professions</i>	Spesialis <i>Specialist</i>	Jumlah <i>Total</i>
(1)	(2)	(3)	(4)	(5)	(6)	(7)	(8)
LLDIKTI I	271	820	98	9	65	3	1.266
LLDIKTI II	181	705	81	1	44	-	1.012
LLDIKTI III	353	1.211	291	64	87	9	2.015
LLDIKTI IV	709	1.909	240	30	116	-	3.004
LLDIKTI V	158	465	106	24	45	-	798
LLDIKTI VI	430	1.053	140	25	102	-	1.750
LLDIKTI VII	353	1.784	224	28	148	1	2.538
LLDIKTI VIII	123	556	50	6	39	-	774
LLDIKTI IX	277	988	121	15	70	1	1.472
LLDIKTI X	128	461	32	3	45	-	669
LLDIKTI XI	202	499	37	-	28	-	766
LLDIKTI XII	36	231	4	1	5	-	277
LLDIKTI XIII	79	266	17	-	20	-	382
LLDIKTI XIV	53	288	20	1	6	-	368
LLDIKTI XV	39	288	7	-	11	-	345
LLDIKTI XVI	75	396	26	1	17	-	515
LLDIKTI XVII	110	419	40	3	33	-	605
Jumlah	3.577	12.339	1.534	211	881	14	18.556

TABEL / TABLE: 14A

JUMLAH PROGRAM STUDI MENURUT PROGRAM PENDIDIKAN TIAP LLDIKTI

NUMBER OF STUDY PROGRAMS BASED ON PROGRAM OF EDUCATION BY REGIONAL OFFICE

LINGKUP / SCOPE: KEMDIKTISAINTEK / MoHES

STATUS / STATUS: SWASTA AKADEMIK / ACADEMIC PRIVATE

TAHUN / YEAR: 2024

LLDIKTI <i>Regional Office</i>	Diploma <i>Diploma Program</i>	Sarjana <i>Bachelor Program</i>	Magister <i>Master Program</i>	Doktor <i>Doctoral Program</i>	Profesi <i>Professions</i>	Spesialis <i>Specialist</i>	Jumlah <i>Total</i>
(1)	(2)	(3)	(4)	(5)	(6)	(7)	(8)
LLDIKTI I	143	820	98	9	65	3	1.138
LLDIKTI II	110	705	81	1	44	-	941
LLDIKTI III	212	1.211	290	64	85	9	1.871
LLDIKTI IV	371	1.909	240	30	110	-	2.660
LLDIKTI V	88	465	106	24	44	-	727
LLDIKTI VI	243	1.053	140	25	101	-	1.562
LLDIKTI VII	223	1.784	224	28	147	1	2.407
LLDIKTI VIII	71	556	50	6	38	-	721
LLDIKTI IX	135	988	120	15	70	1	1.329
LLDIKTI X	72	461	32	3	45	-	613
LLDIKTI XI	69	499	37	-	27	-	632
LLDIKTI XII	18	231	4	1	5	-	259
LLDIKTI XIII	37	266	17	-	20	-	340
LLDIKTI XIV	17	288	20	1	6	-	332
LLDIKTI XV	12	288	7	-	11	-	318
LLDIKTI XVI	38	396	26	1	17	-	478
LLDIKTI XVII	49	419	38	3	33	-	542
Jumlah	1.908	12.339	1.530	211	868	14	16.870

TABEL / TABLE : 14B

JUMLAH PROGRAM STUDI MENURUT PROGRAM PENDIDIKAN TIAP LLDIKTI

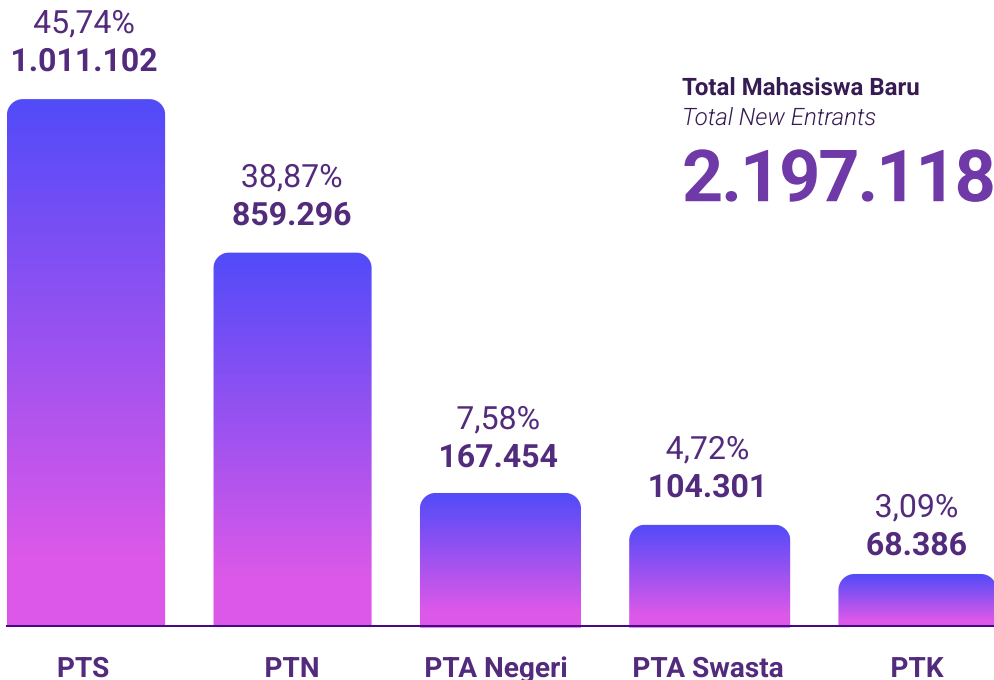
NUMBER OF STUDY PROGRAMS BASED ON PROGRAM OF EDUCATION BY REGIONAL OFFICE

LINGKUP / SCOPE : KEMDIKTISAINTEK / MoHEST

STATUS / STATUS : SWASTA VOKASI / VOCATIONAL PRIVATE

TAHUN / YEAR : 2024

LLDIkti <i>Regional Office</i>	Diploma <i>Diploma Program</i>	Sarjana <i>Bachelor Program</i>	Magister <i>Master Program</i>	Doktor <i>Doctoral Program</i>	Profesi <i>Professions</i>	Spesialis <i>Specialist</i>	Jumlah <i>Total</i>
(1)	(2)	(3)	(4)	(5)	(6)	(7)	(8)
LLDIKTI I	128	-	-	-	-	-	128
LLDIKTI II	71	-	-	-	-	-	71
LLDIKTI III	141	-	1	-	2	-	144
LLDIKTI IV	338	-	-	-	6	-	344
LLDIKTI V	70	-	-	-	1	-	71
LLDIKTI VI	187	-	-	-	1	-	188
LLDIKTI VII	130	-	-	-	1	-	131
LLDIKTI VIII	52	-	-	-	1	-	53
LLDIKTI IX	142	-	1	-	-	-	143
LLDIKTI X	56	-	-	-	-	-	56
LLDIKTI XI	133	-	-	-	1	-	134
LLDIKTI XII	18	-	-	-	-	-	18
LLDIKTI XIII	42	-	-	-	-	-	42
LLDIKTI XIV	36	-	-	-	-	-	36
LLDIKTI XV	27	-	-	-	-	-	27
LLDIKTI XVI	37	-	-	-	-	-	37
LLDIKTI XVII	61	-	2	-	-	-	63
Jumlah	1.669	-	4	-	13	-	1.686



Sebaran Mahasiswa Baru Berdasarkan Kelompok Lembaga
Distribution of New Entrants Based on Types of Institutions

Dibandingkan dengan tahun sebelumnya, jumlah mahasiswa baru pada tahun 2023 mengalami peningkatan sebesar 12,12% di perguruan tinggi swasta (PTS), 9,20% di perguruan tinggi kedinasan (PTK), dan 2,92% di perguruan tinggi negeri (PTN). Sebaliknya, mahasiswa baru pada PTS dan perguruan tinggi negeri (PTA) justru mengalami penurunan, yaitu masing-masing sebesar 2,50% dan 15,27%. Secara keseluruhan, jumlah mahasiswa baru tahun 2023 mengalami penurunan sebesar 0,66% dibandingkan dengan tahun sebelumnya.

Compared to the previous year, the number of new students in 2023 increased by 12,12 percent at private universities (PTS), 9,20 percent at vocational/government-affiliated higher education institutions (PTK), and 2,92 percent at public universities (PTN). Conversely, new student enrollment at private religious higher education institutions (PTS) and religious state institutions (PTA) declined by 2,50 percent and 15,27 percent, respectively. Overall, the total number of new students in 2023 decreased by 0,66 percent compared to the previous year.

Mahasiswa Baru

New Entrants

4



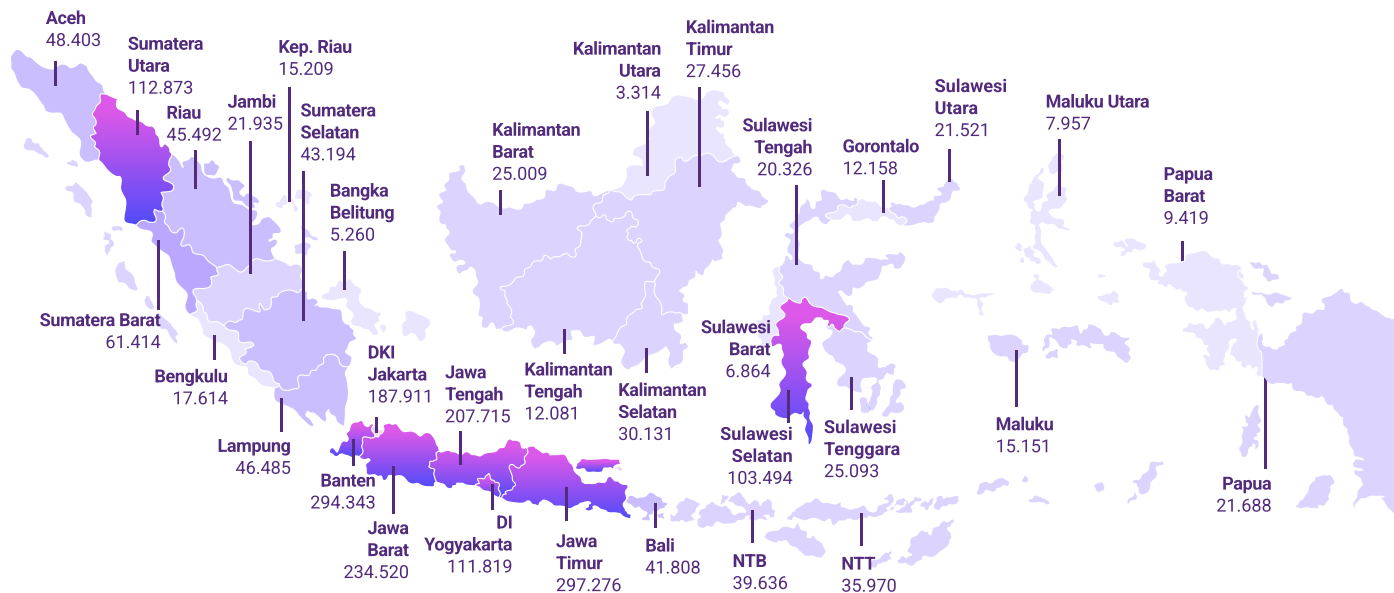
Top 10 Program Studi dengan Jumlah Mahasiswa Baru Terbanyak

Top 10 Programs with the Highest Number of New Students



Top 10 Perguruan Tinggi dengan Jumlah Mahasiswa Baru Terbanyak

Top 10 University with the Highest Number of New Students

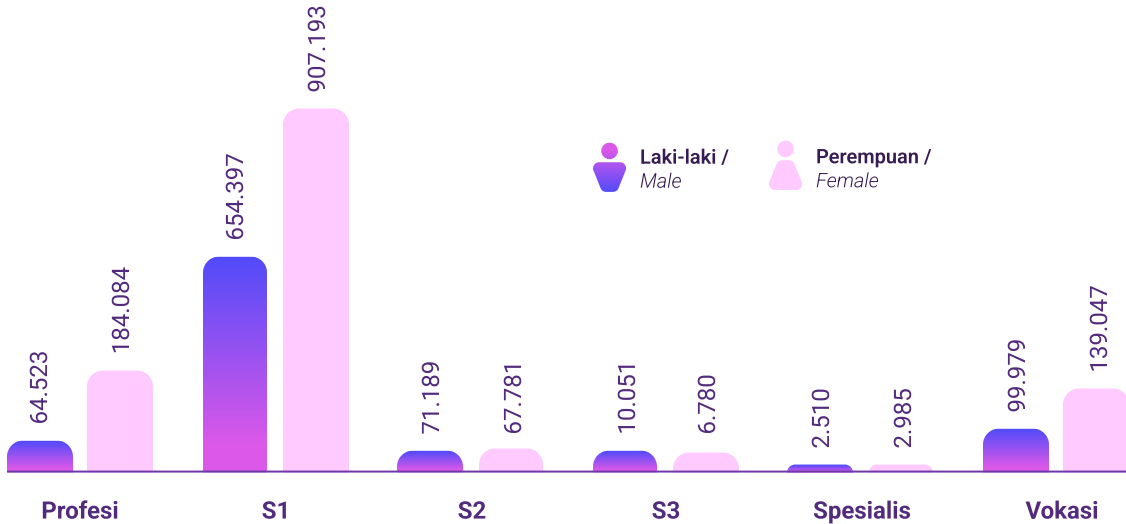


Sebaran Mahasiswa Baru berdasarkan Wilayah Perguruan Tinggi

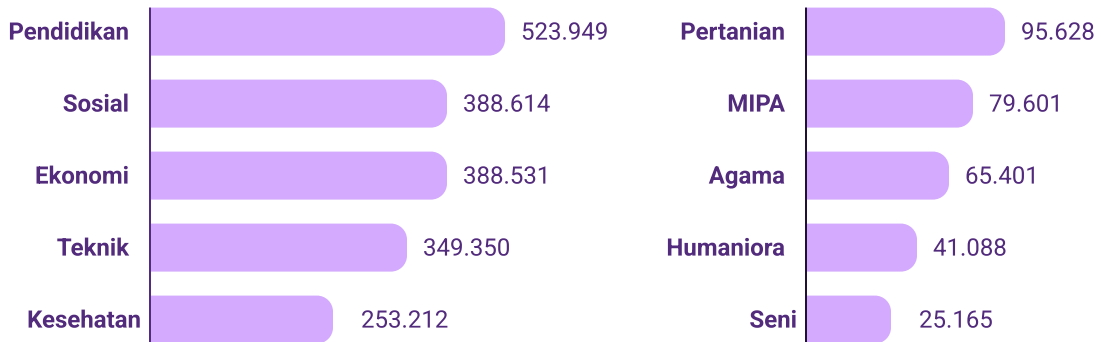
Distribution of New Students by Institution Region

Seperti pada tahun sebelumnya, mahasiswa baru tahun 2023 masih terpusat di Provinsi Jawa Timur (13,45%), Banten (13,32%), Jawa Barat (10,61%), Jawa Tengah (9,40%), dan DKI Jakarta (8,50%). Program S-1 juga masih mendominasi dengan 70,64% mahasiswa baru. Di seluruh program pendidikan, jumlah mahasiswa baru perempuan lebih banyak dibandingkan dengan laki-laki, kecuali pada program pendidikan magister dan doktor. Bidang ilmu pendidikan, sosial, dan ekonomi masih menjadi favorit mahasiswa baru tahun 2023. Secara spesifik, program studi yang memiliki mahasiswa baru terbanyak adalah Manajemen, Pendidikan Profesi Guru, Ilmu Hukum, dan Akuntansi.

As in previous years, the majority of new student enrollment in 2023 was concentrated in East Java (13,45 percent), Banten (13,32 percent), West Java (10,61 percent), Central Java (9,40 percent), and the Special Capital Region of Jakarta (8,50 percent). Bachelor's (S-1) programs continued to dominate, accounting for 70,64 percent of total new student enrollment. At almost all levels of education, the number of female new students exceeded that of male students, except at the master's and doctoral levels. Fields of Education, Social Sciences, and Economics remained the most popular areas of study for new students in 2023. Specifically, the programs with the highest number of new students were Management, Teacher Professional Education, Law, and Accounting.



Sebaran Mahasiswa Baru berdasarkan Program Pendidikan dan Jenis Kelamin
Distribution of New Students by Education Program and Gender



Sebaran Mahasiswa Baru berdasarkan Kelompok Bidang Ilmu
Distribution of New Students by Education Program and Gender

TABEL / TABLE: 15

JUMLAH MAHASISWA BARU MENURUT BENTUK PERGURUAN TINGGI TIAP PROVINSI

NUMBER OF NEW ENTRANTS BASED ON FORM OF HIGHER EDUCATION INSTITUTION BY PROVINCE

LINGKUP / SCOPE: NASIONAL / NATIONAL

STATUS / STATUS: NEGERI+SWASTA / PUBLIC+PRIVATE

TAHUN / YEAR: 2024

Provinsi <i>Province</i>	Universitas <i>University</i>	Institut <i>Institute</i>	Sekolah Tinggi <i>Sch. of High Learning</i>	Akademi <i>Academy</i>	Akademi Komunitas <i>Community College</i>	Politeknik <i>Polytechnic</i>	Jumlah <i>Total</i>
(1)	(2)	(3)	(4)	(5)	(6)	(7)	(8)
D.K.I. Jakarta	151.645	11.414	14.781	1.893	-	8.178	187.911
Jawa Barat	140.210	31.454	39.239	2.397	130	21.090	234.520
Banten	279.854	2.242	8.351	366	-	3.530	294.343
Jawa Tengah	167.547	9.036	13.873	2.365	28	14.866	207.715
D.I. Yogyakarta	95.785	3.888	7.332	1.239	536	3.039	111.819
Jawa Timur	216.840	30.740	29.936	1.554	265	17.941	297.276
Aceh	35.985	2.837	5.343	627	37	3.574	48.403
Sumatera Utara	77.871	9.870	15.959	1.993	-	7.180	112.873
Sumatera Barat	49.826	1.791	4.221	647	-	4.929	61.414
Riau	32.087	4.621	6.755	153	-	1.876	45.492
Kepulauan Riau	7.624	910	2.833	55	-	3.787	15.209
Jambi	16.326	2.136	1.539	127	-	1.807	21.935
Sumatera Selatan	30.581	1.784	5.059	181	28	5.561	43.194
Bangka Belitung	2.853	1.542	39	-	19	807	5.260
Bengkulu	13.159	1.285	1.631	61	46	1.432	17.614
Lampung	30.476	8.747	3.993	247	-	3.022	46.485
Kalimantan Barat	13.850	2.885	2.758	562	-	4.954	25.009
Kalimantan Tengah	7.723	1.833	1.374	68	-	1.083	12.081
Kalimantan Selatan	20.445	911	5.428	149	-	3.198	30.131
Kalimantan Timur	17.987	2.445	2.697	16	-	4.311	27.456
Kalimantan Utara	2.615	-	308	-	-	391	3.314
Sulawesi Utara	14.517	1.937	2.210	179	-	2.678	21.521
Gorontalo	10.666	766	102	-	-	624	12.158
Sulawesi Tengah	16.786	80	1.981	327	-	1.152	20.326
Sulawesi Selatan	74.445	11.166	9.852	1.017	155	6.859	103.494
Sulawesi Barat	4.369	758	1.591	68	-	78	6.864
Sulawesi Tenggara	18.457	2.201	2.784	65	50	1.536	25.093
Maluku	9.606	1.799	2.025	35	-	1.686	15.151
Maluku Utara	5.814	799	542	143	-	659	7.957
Bali	28.476	4.725	3.665	200	58	4.684	41.808
Nusa Tenggara Barat	28.649	2.686	5.683	337	457	1.824	39.636
Nusa Tenggara Timur	25.814	1.974	3.105	456	-	4.621	35.970
Papua	14.301	814	5.015	287	-	1.271	21.688
Papua Barat	5.932	322	1.764	-	-	1.401	9.419
INDONESIA	1.669.121	162.398	213.768	17.814	1.809	145.629	2.210.539

TABEL / TABLE : 15A

JUMLAH MAHASISWA BARU MENURUT BENTUK PERGURUAN TINGGI TIAP PROVINSI

NUMBER OF NEW ENTRANTS BASED ON FORM OF HIGHER EDUCATION INSTITUTION BY PROVINCE

LINGKUP / SCOPE : KEMDIKTISAINTEK / MoHES

STATUS / STATUS : NEGERI+SWASTA / PUBLIC+PRIVATE

TAHUN / YEAR : 2024

Provinsi <i>Province</i>	Universitas <i>University</i>	Institut <i>Institute</i>	Sekolah Tinggi <i>Sch. of High Learning</i>	Akademi <i>Academy</i>	Akademi Komunitas <i>Community College</i>	Politeknik <i>Polytechnic</i>	Jumlah <i>Total</i>
(1)	(2)	(3)	(4)	(5)	(6)	(7)	(8)
D.K.I. Jakarta	150.145	11.198	10.576	1.893	-	4.235	178.047
Jawa Barat	129.028	26.261	22.982	2.327	130	13.357	194.085
Banten	268.649	1.433	5.079	366	-	1.083	276.610
Jawa Tengah	147.539	3.179	9.347	1.268	28	7.128	168.489
D.I. Yogyakarta	87.983	3.701	4.723	1.083	536	1.313	99.339
Jawa Timur	191.788	17.101	18.000	1.498	265	12.062	240.714
Aceh	31.244	133	2.794	627	37	1.981	36.816
Sumatera Utara	69.918	8.150	10.904	1.993	-	4.308	95.273
Sumatera Barat	39.934	1.695	2.991	647	-	2.883	48.150
Riau	26.743	3.395	3.661	153	-	1.262	35.214
Kepulauan Riau	7.624	798	1.093	55	-	3.414	12.984
Jambi	12.487	231	1.241	127	-	168	14.254
Sumatera Selatan	25.293	1.170	3.785	141	28	3.523	33.940
Bangka Belitung	2.853	673	39	-	19	427	4.011
Bengkulu	11.159	-	1.261	61	46	204	12.731
Lampung	22.093	6.491	1.813	247	-	1.859	32.503
Kalimantan Barat	13.850	1.022	1.598	562	-	3.982	21.014
Kalimantan Tengah	7.723	23	1.066	68	-	202	9.082
Kalimantan Selatan	17.838	393	3.748	149	-	2.548	24.676
Kalimantan Timur	16.156	2.391	2.033	16	-	3.166	23.762
Kalimantan Utara	2.615	-	247	-	-	391	3.253
Sulawesi Utara	14.517	515	1.542	179	-	1.594	18.347
Gorontalo	10.666	-	102	-	-	58	10.826
Sulawesi Tengah	15.081	80	1.511	327	-	135	17.134
Sulawesi Selatan	66.887	5.997	7.923	869	-	2.906	84.582
Sulawesi Barat	4.369	607	916	68	-	-	5.960
Sulawesi Tenggara	18.457	710	2.341	65	-	861	22.434
Maluku	9.606	381	1.834	35	-	1.124	12.980
Maluku Utara	5.814	152	270	143	-	62	6.441
Bali	26.989	4.725	2.367	200	58	2.677	37.016
Nusa Tenggara Barat	25.111	498	3.705	337	457	374	30.482
Nusa Tenggara Timur	25.814	1.140	2.171	456	-	3.005	32.586
Papua	14.301	537	3.149	287	-	281	18.555
Papua Barat	5.932	-	1.587	-	-	589	8.108
INDONESIA	1.526.206	104.780	138.399	16.247	1.604	83.162	1.870.398

TABEL / TABLE: 15B

JUMLAH MAHASISWA BARU MENURUT BENTUK PERGURUAN TINGGI TIAP PROVINSI

NUMBER OF NEW ENTRANTS BASED ON FORM OF HIGHER EDUCATION INSTITUTION BY PROVINCE

LINGKUP / SCOPE: KEMDIKTISAINTEK / MoHES

STATUS / STATUS: NEGERI / PUBLIC

TAHUN / YEAR: 2024

Provinsi <i>Province</i>	Universitas <i>University</i>	Institut <i>Institute</i>	Sekolah Tinggi <i>Sch. of High Learning</i>	Akademi <i>Academy</i>	Akademi Komunitas <i>Community College</i>	Politeknik <i>Polytechnic</i>	Jumlah <i>Total</i>
(1)	(2)	(3)	(4)	(5)	(6)	(7)	(8)
D.K.I. Jakarta	31.224	-	-	-	-	1.502	32.726
Jawa Barat	30.477	17.746	-	-	-	7.434	55.657
Banten	218.374	-	-	-	-	-	218.374
Jawa Tengah	60.466	932	-	-	-	3.589	64.987
D.I. Yogyakarta	42.006	1.739	-	-	96	-	43.841
Jawa Timur	95.573	8.435	-	-	233	11.210	115.451
Aceh	18.803	133	-	-	37	1.320	20.293
Sumatera Utara	21.135	-	-	-	-	2.646	23.781
Sumatera Barat	24.483	964	-	-	-	2.768	28.215
Riau	9.407	-	-	-	-	1.045	10.452
Kepulauan Riau	2.195	-	-	-	-	3.141	5.336
Jambi	8.326	-	-	-	-	-	8.326
Sumatera Selatan	11.526	-	-	-	-	3.250	14.776
Bangka Belitung	1.975	-	-	-	-	391	2.366
Bengkulu	6.576	-	-	-	46	-	6.622
Lampung	10.164	4.434	-	-	-	1.749	16.347
Kalimantan Barat	9.489	-	-	-	-	3.654	13.143
Kalimantan Tengah	4.875	-	-	-	-	-	4.875
Kalimantan Selatan	9.927	-	-	-	-	1.782	11.709
Kalimantan Timur	8.568	1.559	-	-	-	2.949	13.076
Kalimantan Utara	2.492	-	-	-	-	121	2.613
Sulawesi Utara	10.329	-	-	-	-	1.594	11.923
Gorontalo	7.240	-	-	-	-	-	7.240
Sulawesi Tengah	10.142	-	-	-	-	-	10.142
Sulawesi Selatan	32.938	333	-	-	-	2.074	35.345
Sulawesi Barat	2.478	-	-	-	-	-	2.478
Sulawesi Tenggara	11.703	-	-	-	-	-	11.703
Maluku	7.214	-	-	-	-	1.124	8.338
Maluku Utara	4.172	-	-	-	-	-	4.172
Bali	15.491	927	-	-	-	2.344	18.762
Nusa Tenggara Barat	9.697	-	-	-	-	-	9.697
Nusa Tenggara Timur	10.905	-	-	-	-	2.579	13.484
Papua	10.341	44	-	-	-	-	10.385
Papua Barat	2.349	-	-	-	-	312	2.661
INDONESIA	763.060	37.246	-	-	412	58.578	859.296

TABEL / TABLE: 15C

JUMLAH MAHASISWA BARU MENURUT BENTUK PERGURUAN TINGGI TIAP PROVINSI

NUMBER OF NEW ENTRANTS BASED ON FORM OF HIGHER EDUCATION INSTITUTION BY PROVINCE

LINGKUP / SCOPE: KEMDIKTISAINTEK / MoHEST

STATUS / STATUS: SWASTA / PRIVATE

TAHUN / YEAR: 2024

Provinsi <i>Province</i>	Universitas <i>University</i>	Institut <i>Institute</i>	Sekolah Tinggi <i>Sch. of High Learning</i>	Akademi <i>Academy</i>	Akademi Komunitas <i>Community College</i>	Politeknik <i>Polytechnic</i>	Jumlah <i>Total</i>
(1)	(2)	(3)	(4)	(5)	(6)	(7)	(8)
D.K.I. Jakarta	118.921	11.198	10.576	1.893	-	2.733	145.321
Jawa Barat	98.551	8.515	22.982	2.327	130	5.923	138.428
Banten	50.275	1.433	5.079	366	-	1.083	58.236
Jawa Tengah	87.073	2.247	9.347	1.268	28	3.539	103.502
D.I. Yogyakarta	45.977	1.962	4.723	1.083	440	1.313	55.498
Jawa Timur	96.215	8.666	18.000	1.498	32	852	125.263
Aceh	12.441	-	2.794	627	-	661	16.523
Sumatera Utara	48.783	8.150	10.904	1.993	-	1.662	71.492
Sumatera Barat	15.451	731	2.991	647	-	115	19.935
Riau	17.336	3.395	3.661	153	-	217	24.762
Kepulauan Riau	5.429	798	1.093	55	-	273	7.648
Jambi	4.161	231	1.241	127	-	168	5.928
Sumatera Selatan	13.767	1.170	3.785	141	28	273	19.164
Bangka Belitung	878	673	39	-	19	36	1.645
Bengkulu	4.583	-	1.261	61	-	204	6.109
Lampung	11.929	2.057	1.813	247	-	110	16.156
Kalimantan Barat	4.361	1.022	1.598	562	-	328	7.871
Kalimantan Tengah	2.848	23	1.066	68	-	202	4.207
Kalimantan Selatan	7.911	393	3.748	149	-	766	12.967
Kalimantan Timur	7.588	832	2.033	16	-	217	10.686
Kalimantan Utara	123	-	247	-	-	270	640
Sulawesi Utara	4.188	515	1.542	179	-	-	6.424
Gorontalo	3.426	-	102	-	-	58	3.586
Sulawesi Tengah	4.939	80	1.511	327	-	135	6.992
Sulawesi Selatan	33.949	5.664	7.923	869	-	832	49.237
Sulawesi Barat	1.891	607	916	68	-	-	3.482
Sulawesi Tenggara	6.754	710	2.341	65	-	861	10.731
Maluku	2.392	381	1.834	35	-	-	4.642
Maluku Utara	1.642	152	270	143	-	62	2.269
Bali	11.498	3.798	2.367	200	58	333	18.254
Nusa Tenggara Barat	15.414	498	3.705	337	457	374	20.785
Nusa Tenggara Timur	14.909	1.140	2.171	456	-	426	19.102
Papua	3.960	493	3.149	287	-	281	8.170
Papua Barat	3.583	-	1.587	-	-	277	5.447
INDONESIA	763.146	67.534	138.399	16.247	1.192	24.584	1.011.102

TABEL / TABLE: 15D

JUMLAH MAHASISWA BARU MENURUT BENTUK PERGURUAN TINGGI TIAP PROVINSI

NUMBER OF NEW ENTRANTS BASED ON FORM OF HIGHER EDUCATION INSTITUTION BY PROVINCE

LINGKUP / SCOPE: KEMENAG / MoRA

STATUS / STATUS: NEGERI+SWASTA / PUBLIC + PRIVATE

TAHUN / YEAR: 2024

Provinsi <i>Province</i>	Universitas <i>University</i>	Institut <i>Institute</i>	Sekolah Tinggi <i>Sch. of High Learning</i>	Akademi <i>Academy</i>	Akademi Komunitas <i>Community College</i>	Politeknik <i>Polytechnic</i>	Jumlah <i>Total</i>
(1)	(2)	(3)	(4)	(5)	(6)	(7)	(8)
D.K.I. Jakarta	1.500	216	3.558	-	-	-	5.274
Jawa Barat	10.183	4.395	16.257	-	-	-	30.835
Banten	11.205	809	3.183	-	-	-	15.197
Jawa Tengah	20.008	5.857	4.526	-	-	-	30.391
D.I. Yogyakarta	7.802	187	1.087	-	-	-	9.076
Jawa Timur	25.052	13.639	11.804	-	-	-	50.495
Aceh	4.741	2.704	2.549	-	-	-	9.994
Sumatera Utara	7.953	1.720	5.055	-	-	-	14.728
Sumatera Barat	9.892	96	1.230	-	-	-	11.218
Riau	5.344	1.226	3.094	-	-	-	9.664
Kepulauan Riau	-	112	1.740	-	-	-	1.852
Jambi	3.839	1.905	298	-	-	-	6.042
Sumatera Selatan	5.288	614	1.274	40	-	-	7.216
Bangka Belitung	-	869	-	-	-	-	869
Bengkulu	2.000	1.285	370	-	-	-	3.655
Lampung	8.383	2.256	2.180	-	-	-	12.819
Kalimantan Barat	-	1.863	1.160	-	-	-	3.023
Kalimantan Tengah	-	1.810	308	-	-	-	2.118
Kalimantan Selatan	2.607	518	1.680	-	-	-	4.805
Kalimantan Timur	1.831	54	664	-	-	-	2.549
Kalimantan Utara	-	-	61	-	-	-	61
Sulawesi Utara	-	1.422	668	-	-	-	2.090
Gorontalo	-	766	-	-	-	-	766
Sulawesi Tengah	1.705	-	470	-	-	-	2.175
Sulawesi Selatan	7.558	5.169	1.929	-	-	-	14.656
Sulawesi Barat	-	151	675	-	-	-	826
Sulawesi Tenggara	-	1.491	443	-	-	-	1.934
Maluku	-	1.418	191	-	-	-	1.609
Maluku Utara	-	647	272	-	-	-	919
Bali	1.487	-	1.298	-	-	-	2.785
Nusa Tenggara Barat	3.538	2.188	1.978	-	-	-	7.704
Nusa Tenggara Timur	-	834	934	-	-	-	1.768
Papua	-	277	1.866	-	-	-	2.143
Papua Barat	-	322	177	-	-	-	499
INDONESIA	141.916	56.820	72.979	40	-	-	271.755

TABEL / TABLE : 15E
JUMLAH MAHASISWA BARU MENURUT BENTUK PERGURUAN TINGGI TIAP PROVINSI
 NUMBER OF NEW ENTRANTS BASED ON FORM OF HIGHER EDUCATION INSTITUTION BY PROVINCE
 LINGKUP / SCOPE : KEMENAG / MoRA
 STATUS / STATUS : NEGERI / PUBLIC
 TAHUN / YEAR : 2024

Provinsi <i>Province</i>	Universitas <i>University</i>	Institut <i>Institute</i>	Sekolah Tinggi <i>Sch. of High Learning</i>	Akademi <i>Academy</i>	Akademi Komunitas <i>Community College</i>	Politeknik <i>Polytechnic</i>	Jumlah <i>Total</i>
(1)	(2)	(3)	(4)	(5)	(6)	(7)	(8)
D.K.I. Jakarta	-	-	33	-	-	-	33
Jawa Barat	8.708	-	-	-	-	-	8.708
Banten	11.205	-	115	-	-	-	11.320
Jawa Tengah	20.008	2.913	153	-	-	-	23.074
D.I. Yogyakarta	7.802	-	-	-	-	-	7.802
Jawa Timur	19.418	7.330	29	-	-	-	26.777
Aceh	4.741	2.487	345	-	-	-	7.573
Sumatera Utara	7.953	597	727	-	-	-	9.277
Sumatera Barat	9.892	-	-	-	-	-	9.892
Riau	5.344	-	539	-	-	-	5.883
Kepulauan Riau	-	-	390	-	-	-	390
Jambi	3.839	758	-	-	-	-	4.597
Sumatera Selatan	5.274	-	-	-	-	-	5.274
Bangka Belitung	-	869	-	-	-	-	869
Bengkulu	2.000	1.285	-	-	-	-	3.285
Lampung	5.430	1.024	31	-	-	-	6.485
Kalimantan Barat	-	1.567	254	-	-	-	1.821
Kalimantan Tengah	-	1.810	-	-	-	-	1.810
Kalimantan Selatan	2.607	-	-	-	-	-	2.607
Kalimantan Timur	1.831	-	-	-	-	-	1.831
Kalimantan Utara	-	-	-	-	-	-	-
Sulawesi Utara	-	1.280	-	-	-	-	1.280
Gorontalo	-	766	-	-	-	-	766
Sulawesi Tengah	1.705	-	81	-	-	-	1.786
Sulawesi Selatan	7.144	4.711	-	-	-	-	11.855
Sulawesi Barat	-	-	458	-	-	-	458
Sulawesi Tenggara	-	1.491	43	-	-	-	1.534
Maluku	-	1.418	-	-	-	-	1.418
Maluku Utara	-	647	-	-	-	-	647
Bali	1.487	-	1.087	-	-	-	2.574
Nusa Tenggara Barat	3.538	349	-	-	-	-	3.887
Nusa Tenggara Timur	-	834	-	-	-	-	834
Papua	-	277	508	-	-	-	785
Papua Barat	-	322	-	-	-	-	322
INDONESIA	129.926	32.735	4.793	-	-	-	167.454

TABEL / TABLE: 15F

JUMLAH MAHASISWA BARU MENURUT BENTUK PERGURUAN TINGGI TIAP PROVINSI

NUMBER OF NEW ENTRANTS BASED ON FORM OF HIGHER EDUCATION INSTITUTION BY PROVINCE

LINGKUP / SCOPE: KEMENAG / MoRA

STATUS / STATUS: SWASTA / PRIVATE

TAHUN / YEAR: 2024

Provinsi <i>Province</i>	Universitas <i>University</i>	Institut <i>Institute</i>	Sekolah Tinggi <i>Sch. of High Learning</i>	Akademi <i>Academy</i>	Akademi Komunitas <i>Community College</i>	Politeknik <i>Polytechnic</i>	Jumlah <i>Total</i>
(1)	(2)	(3)	(4)	(5)	(6)	(7)	(8)
D.K.I. Jakarta	1.500	216	3.525	-	-	-	5.241
Jawa Barat	1.475	4.395	16.257	-	-	-	22.127
Banten	-	809	3.068	-	-	-	3.877
Jawa Tengah	-	2.944	4.373	-	-	-	7.317
D.I. Yogyakarta	-	187	1.087	-	-	-	1.274
Jawa Timur	5.634	6.309	11.775	-	-	-	23.718
Aceh	-	217	2.204	-	-	-	2.421
Sumatera Utara	-	1.123	4.328	-	-	-	5.451
Sumatera Barat	-	96	1.230	-	-	-	1.326
Riau	-	1.226	2.555	-	-	-	3.781
Kepulauan Riau	-	112	1.350	-	-	-	1.462
Jambi	-	1.147	298	-	-	-	1.445
Sumatera Selatan	14	614	1.274	40	-	-	1.942
Bangka Belitung	-	-	-	-	-	-	-
Bengkulu	-	-	370	-	-	-	370
Lampung	2.953	1.232	2.149	-	-	-	6.334
Kalimantan Barat	-	296	906	-	-	-	1.202
Kalimantan Tengah	-	-	308	-	-	-	308
Kalimantan Selatan	-	518	1.680	-	-	-	2.198
Kalimantan Timur	-	54	664	-	-	-	718
Kalimantan Utara	-	-	61	-	-	-	61
Sulawesi Utara	-	142	668	-	-	-	810
Gorontalo	-	-	-	-	-	-	-
Sulawesi Tengah	-	-	389	-	-	-	389
Sulawesi Selatan	414	458	1.929	-	-	-	2.801
Sulawesi Barat	-	151	217	-	-	-	368
Sulawesi Tenggara	-	-	400	-	-	-	400
Maluku	-	-	191	-	-	-	191
Maluku Utara	-	-	272	-	-	-	272
Bali	-	-	211	-	-	-	211
Nusa Tenggara Barat	-	1.839	1.978	-	-	-	3.817
Nusa Tenggara Timur	-	-	934	-	-	-	934
Papua	-	-	1.358	-	-	-	1.358
Papua Barat	-	-	177	-	-	-	177
INDONESIA	11.990	24.085	68.186	40	-	-	104.301

TABEL / TABLE : 15G

JUMLAH MAHASISWA BARU MENURUT BENTUK PERGURUAN TINGGI TIAP PROVINSI

NUMBER OF NEW ENTRANTS BASED ON FORM OF HIGHER EDUCATION INSTITUTION BY PROVINCE

LINGKUP / SCOPE : KEMENTERIAN LEMBAGA LAIN / OMAI

STATUS / STATUS : NEGERI / PUBLIC

TAHUN / YEAR : 2024

Provinsi <i>Province</i>	Universitas <i>University</i>	Institut <i>Institute</i>	Sekolah Tinggi <i>Sch. of High Learning</i>	Akademi <i>Academy</i>	Akademi Komunitas <i>Community College</i>	Politeknik <i>Polytechnic</i>	Jumlah <i>Total</i>
(1)	(2)	(3)	(4)	(5)	(6)	(7)	(8)
D.K.I. Jakarta	-	-	647	-	-	3.943	4.590
Jawa Barat	999	798	-	70	-	7.733	9.600
Banten	-	-	89	-	-	2.447	2.536
Jawa Tengah	-	-	-	1.097	-	7.738	8.835
D.I. Yogyakarta	-	-	1.522	156	-	1.726	3.404
Jawa Timur	-	-	132	56	-	5.879	6.067
Aceh	-	-	-	-	-	1.593	1.593
Sumatera Utara	-	-	-	-	-	2.872	2.872
Sumatera Barat	-	-	-	-	-	2.046	2.046
Riau	-	-	-	-	-	614	614
Kepulauan Riau	-	-	-	-	-	373	373
Jambi	-	-	-	-	-	1.639	1.639
Sumatera Selatan	-	-	-	-	-	2.038	2.038
Bangka Belitung	-	-	-	-	-	380	380
Bengkulu	-	-	-	-	-	1.228	1.228
Lampung	-	-	-	-	-	1.163	1.163
Kalimantan Barat	-	-	-	-	-	972	972
Kalimantan Tengah	-	-	-	-	-	881	881
Kalimantan Selatan	-	-	-	-	-	650	650
Kalimantan Timur	-	-	-	-	-	1.145	1.145
Kalimantan Utara	-	-	-	-	-	-	-
Sulawesi Utara	-	-	-	-	-	1.084	1.084
Gorontalo	-	-	-	-	-	566	566
Sulawesi Tengah	-	-	-	-	-	1.017	1.017
Sulawesi Selatan	-	-	-	148	155	3.953	4.256
Sulawesi Barat	-	-	-	-	-	78	78
Sulawesi Tenggara	-	-	-	-	50	675	725
Maluku	-	-	-	-	-	562	562
Maluku Utara	-	-	-	-	-	597	597
Bali	-	-	-	-	-	2.007	2.007
Nusa Tenggara Barat	-	-	-	-	-	1.450	1.450
Nusa Tenggara Timur	-	-	-	-	-	1.616	1.616
Papua	-	-	-	-	-	990	990
Papua Barat	-	-	-	-	-	812	812
INDONESIA	999	798	2.390	1.527	205	62.467	68.386

TABEL / TABLE: 16

JUMLAH MAHASISWA BARU MENURUT BENTUK PERGURUAN TINGGI TIAP LEMBAGA


NUMBER OF NEW ENTRANTS BASED ON FORM OF HIGHER EDUCATION INSTITUTION BY INSTITUTION

LINGKUP / SCOPE: NASIONAL / NATIONAL

STATUS / STATUS: NEGERI+SWASTA / PUBLIC+PRIVATE

TAHUN / YEAR: 2024

Lembaga Institution	Universitas University	Institut Institute	Sekolah Tinggi Sch. of High. Learning	Akademi Academy	Akademi Komunitas Community College	Politeknik Polytechnic	Jumlah Total
(1)	(2)	(3)	(4)	(5)	(6)	(7)	(8)
Perguruan Tinggi Negeri (PTN)	763.060	37.246	-	-	412	58.578	859.296
Perguruan Tinggi Agama (PTA)	141.916	56.820	72.979	40	-	-	271.755
Perguruan Tinggi Kementerian/Lembaga lain (PTK)	999	798	2.390	1.527	205	62.467	68.386
LLDIKTI I	48.783	8.150	10.904	1.993	-	1.662	71.492
LLDIKTI II	31.157	3.900	6.898	449	47	623	43.074
LLDIKTI III	120.280	11.924	11.328	2.065	-	2.733	148.330
LLDIKTI IV	147.467	9.222	27.309	2.521	130	7.006	193.655
LLDIKTI V	45.977	1.962	4.723	1.083	440	1.313	55.498
LLDIKTI VI	87.073	2.247	9.347	1.268	28	3.539	103.502
LLDIKTI VII	96.215	8.666	18.000	1.498	32	852	125.263
LLDIKTI VIII	26.912	4.296	6.072	537	515	707	39.039
LLDIKTI IX	42.594	6.981	11.180	1.002	-	1.693	63.450
LLDIKTI X	19.612	962	4.232	774	-	283	25.863
LLDIKTI XI	22.831	2.270	8.692	795	-	1.783	36.371
LLDIKTI XII	4.034	533	2.104	178	-	62	6.911
LLDIKTI XIII	12.441	-	2.794	627	-	661	16.523
LLDIKTI XIV	7.543	493	4.736	287	-	558	13.617
LLDIKTI XV	14.909	1.140	2.171	456	-	426	19.102
LLDIKTI XVI	12.553	595	3.155	506	-	193	17.002
LLDIKTI XVII	22.765	4.193	4.754	208	-	490	32.410
NASIONAL	1.669.121	162.398	213.768	17.814	1.809	145.629	2.210.539



TABEL / TABLE : 17
JUMLAH MAHASISWA BARU MENURUT PROGRAM PENDIDIKAN DAN JENIS KELAMIN TIAP PROVINSI
NUMBER OF NEW ENTRANTS BY PROGRAM OF EDUCATION, GENDER, AND PROVINCE
 LINGKUP / SCOPE : NASIONAL / NATIONAL
 STATUS / STATUS : NEGERI+SWASTA / PUBLIC+PRIVATE
 TAHUN / YEAR : 2024

Provinsi <i>Province</i>	Diploma / Diploma Program			Sarjana / Bachelor Program			Magister / Master Program		
	L / M	P / F	Subjml. <i>Sub-total</i>	L / M	P / F	Subjml. <i>Sub-total</i>	L / M	P / F	Subjml. <i>Sub-total</i>
(1)	(2)	(3)	(4)	(5)	(6)	(7)	(8)	(9)	(10)
D.K.I. Jakarta	8.335	9.440	17.775	61.717	65.862	127.579	12.409	10.855	23.264
Jawa Barat	15.268	18.092	33.360	72.950	87.632	160.582	9.662	8.182	17.844
Banten	3.167	4.711	7.878	112.071	163.061	275.132	3.018	2.120	5.138
Jawa Tengah	11.131	15.974	27.105	53.790	79.926	133.716	5.393	5.785	11.178
D.I. Yogyakarta	5.383	6.854	12.237	30.133	35.689	65.822	5.516	6.490	12.006
Jawa Timur	14.098	16.342	30.440	83.712	115.265	198.977	11.357	9.707	21.064
Aceh	1.958	3.563	5.521	13.271	20.719	33.990	894	1.056	1.950
Sumatera Utara	5.280	8.188	13.468	30.181	45.448	75.629	3.143	2.997	6.140
Sumatera Barat	3.447	5.176	8.623	14.413	25.105	39.518	1.374	1.733	3.107
Riau	1.455	2.213	3.668	14.176	20.608	34.784	1.315	1.352	2.667
Kepulauan Riau	2.016	1.909	3.925	3.971	6.062	10.033	325	261	586
Jambi	516	1.351	1.867	6.364	9.477	15.841	549	573	1.122
Sumatera Selatan	2.785	4.342	7.127	11.564	17.444	29.008	1.245	1.434	2.679
Bangka Belitung	364	541	905	1.528	2.397	3.925	175	147	322
Bengkulu	407	1.834	2.241	4.786	6.981	11.767	421	654	1.075
Lampung	1.469	2.772	4.241	14.126	20.757	34.883	1.913	1.752	3.665
Kalimantan Barat	2.498	3.454	5.952	6.375	8.675	15.050	492	453	945
Kalimantan Tengah	305	1.114	1.419	3.251	4.461	7.712	608	700	1.308
Kalimantan Selatan	1.820	2.306	4.126	7.773	11.445	19.218	1.169	1.059	2.228
Kalimantan Timur	2.220	2.315	4.535	7.687	10.750	18.437	582	539	1.121
Kalimantan Utara	134	327	461	905	1.515	2.420	63	34	97
Sulawesi Utara	1.395	1.867	3.262	5.259	8.632	13.891	489	560	1.049
Gorontalo	179	791	970	2.895	5.275	8.170	311	333	644
Sulawesi Tengah	582	1.453	2.035	6.125	9.255	15.380	377	430	807
Sulawesi Selatan	4.451	6.769	11.220	23.484	39.992	63.476	3.749	4.877	8.626
Sulawesi Barat	51	578	629	2.184	3.563	5.747	51	29	80
Sulawesi Tenggara	772	1.901	2.673	7.633	11.797	19.430	775	536	1.311
Maluku	694	1.352	2.046	3.604	6.781	10.385	210	228	438
Maluku Utara	103	781	884	1.941	3.792	5.733	202	117	319
Bali	2.805	3.420	6.225	10.431	13.841	24.272	1.505	1.559	3.064
Nusa Tenggara Barat	1.274	1.948	3.222	13.298	16.217	29.515	796	511	1.307
Nusa Tenggara Timur	2.250	3.193	5.443	11.123	16.781	27.904	233	161	394
Papua	678	1.289	1.967	8.777	8.019	16.796	711	448	1.159
Papua Barat	689	887	1.576	2.899	3.969	6.868	157	109	266
INDONESIA	99.979	139.047	239.026	654.397	907.193	1.561.590	71.189	67.781	138.970

Ket :

Jumlah mahasiswa baru (L+P) / The number of new entrants (M/F) = 2.210.519

Jumlah data jenis kelamin yang tidak dilaporkan / The number of missing values of gender = 20

TABEL / TABLE: 17 (Lanjutan / Continued)

JUMLAH MAHASISWA BARU MENURUT PROGRAM PENDIDIKAN DAN JENIS KELAMIN TIAP PROVINSI

NUMBER OF NEW ENTRANTS BY PROGRAM OF EDUCATION, GENDER, AND PROVINCE

LINGKUP / SCOPE: NASIONAL / NATIONAL

STATUS / STATUS: NEGERI+SWASTA / PUBLIC+PRIVATE

TAHUN / YEAR: 2024

Doktor / Doctoral Program			Profesi / Professions			Spesialis / Specialist			Jumlah / Total		
L / M	P / F	Subjml. Sub-total	L / M	P / F	Subjml. Sub-total	L / M	P / F	Subjml. Sub-total	L / M	P / F	L + P M + F
(11)	(12)	(13)	(14)	(15)	(16)	(17)	(18)	(19)	(20)	(21)	(22)
1.404	843	2.247	3.832	12.065	15.897	464	685	1.149	88.161	99.750	187.911
1.460	1.029	2.489	4.839	14.795	19.634	301	310	611	104.480	130.040	234.520
197	89	286	1.782	4.127	5.909	-	-	-	120.235	174.108	294.343
1.201	716	1.917	8.802	24.502	33.304	229	266	495	80.546	127.169	207.715
1.045	831	1.876	6.151	13.297	19.448	201	229	430	48.429	63.390	111.819
1.835	1.252	3.087	11.907	31.019	42.926	367	398	765	123.276	173.983	297.259
114	79	193	1.381	5.218	6.599	72	78	150	17.690	30.713	48.403
373	271	644	2.754	14.033	16.787	92	113	205	41.823	71.050	112.873
267	245	512	2.119	7.348	9.467	84	103	187	21.704	39.710	61.414
93	55	148	767	3.416	4.183	24	18	42	17.830	27.662	45.492
7	3	10	138	517	655	-	-	-	6.457	8.752	15.209
93	62	155	622	2.328	2.950	-	-	-	8.144	13.791	21.935
110	97	207	841	3.124	3.965	102	106	208	16.647	26.547	43.194
-	-	-	28	80	108	-	-	-	2.095	3.165	5.260
72	57	129	561	1.841	2.402	-	-	-	6.247	11.367	17.614
163	83	246	793	2.645	3.438	9	3	12	18.473	28.012	46.485
13	16	29	940	2.093	3.033	-	-	-	10.318	14.691	25.009
20	19	39	404	1.199	1.603	-	-	-	4.588	7.493	12.081
99	74	173	1.236	3.082	4.318	41	27	68	12.138	17.993	30.131
44	27	71	863	2.420	3.283	8	1	9	11.404	16.052	27.456
-	-	-	105	231	336	-	-	-	1.207	2.107	3.314
89	62	151	706	2.292	2.998	97	73	170	8.035	13.486	21.521
13	17	30	592	1.752	2.344	-	-	-	3.990	8.168	12.158
66	51	117	588	1.399	1.987	-	-	-	7.738	12.588	20.326
782	516	1.298	5.335	12.905	18.240	232	402	634	38.033	65.461	103.494
-	-	-	105	303	408	-	-	-	2.391	4.473	6.864
72	33	105	385	1.188	1.573	-	-	-	9.637	15.455	25.092
28	15	43	629	1.610	2.239	-	-	-	5.165	9.986	15.151
7	1	8	236	777	1.013	-	-	-	2.489	5.468	7.957
279	202	481	2.175	5.260	7.435	169	160	329	17.364	24.442	41.806
56	14	70	1.541	3.950	5.491	18	13	31	16.983	22.653	39.636
14	7	21	721	1.487	2.208	-	-	-	14.341	21.629	35.970
33	12	45	459	1.262	1.721	-	-	-	10.658	11.030	21.688
2	2	4	186	519	705	-	-	-	3.933	5.486	9.419
10.051	6.780	16.831	64.523	184.084	248.607	2.510	2.985	5.495	902.649	1.307.870	2.210.519

TABEL / TABLE: 17A
JUMLAH MAHASISWA BARU MENURUT PROGRAM PENDIDIKAN DAN JENIS KELAMIN TIAP PROVINSI
NUMBER OF NEW ENTRANTS BY PROGRAM OF EDUCATION, GENDER, AND PROVINCE
 LINGKUP / SCOPE: KEMDIKTISAINTEK / MoHEST
 STATUS / STATUS: NEGERI+SWASTA / PUBLIC+PRIVATE
 TAHUN / YEAR: 2024

Provinsi <i>Province</i>	Diploma / Diploma Program			Sarjana / Bachelor Program			Magister / Master Program		
	L / M	P / F	Subjml. <i>Sub-total</i>	L / M	P / F	Subjml. <i>Sub-total</i>	L / M	P / F	Subjml. <i>Sub-total</i>
(1)	(2)	(3)	(4)	(5)	(6)	(7)	(8)	(9)	(10)
D.K.I. Jakarta	6.322	7.271	13.593	59.728	63.941	123.669	11.444	10.308	21.752
Jawa Barat	12.349	13.173	25.522	60.591	71.441	132.032	7.803	7.132	14.935
Banten	2.075	3.331	5.406	107.031	155.061	262.092	2.526	1.719	4.245
Jawa Tengah	8.459	11.165	19.624	44.342	62.872	107.214	4.665	5.128	9.793
D.I. Yogyakarta	4.087	5.182	9.269	27.445	32.530	59.975	4.732	5.787	10.519
Jawa Timur	12.332	13.007	25.339	65.410	89.220	154.630	8.522	7.785	16.307
Aceh	1.684	2.244	3.928	9.546	15.416	24.962	595	757	1.352
Sumatera Utara	4.515	6.275	10.790	25.718	36.472	62.190	2.698	2.692	5.390
Sumatera Barat	2.879	3.712	6.591	11.145	18.641	29.786	1.117	1.447	2.564
Riau	1.330	1.676	3.006	10.783	15.099	25.882	1.062	1.110	2.172
Kepulauan Riau	1.980	1.572	3.552	3.246	5.039	8.285	274	212	486
Jambi	394	468	862	4.213	6.403	10.616	358	370	728
Sumatera Selatan	2.448	2.721	5.169	9.196	12.878	22.074	1.125	1.326	2.451
Bangka Belitung	329	196	525	1.276	1.847	3.123	147	108	255
Bengkulu	275	925	1.200	3.862	4.846	8.708	328	547	875
Lampung	1.341	1.838	3.179	10.184	14.036	24.220	917	959	1.876
Kalimantan Barat	2.361	2.817	5.178	5.242	6.983	12.225	376	373	749
Kalimantan Tengah	175	453	628	2.604	3.296	5.900	538	606	1.144
Kalimantan Selatan	1.723	1.753	3.476	6.197	8.945	15.142	1.055	979	2.034
Kalimantan Timur	2.136	1.801	3.937	6.889	9.509	16.398	463	387	850
Kalimantan Utara	134	327	461	875	1.484	2.359	63	34	97
Sulawesi Utara	979	1.222	2.201	4.639	7.546	12.185	284	390	674
Gorontalo	111	293	404	2.618	4.874	7.492	270	286	556
Sulawesi Tengah	345	790	1.135	5.370	7.961	13.331	324	377	701
Sulawesi Selatan	2.763	4.429	7.192	19.494	32.120	51.614	3.093	4.082	7.175
Sulawesi Barat	45	506	551	1.856	3.118	4.974	11	16	27
Sulawesi Tenggara	675	1.273	1.948	7.015	10.589	17.604	707	496	1.203
Maluku	633	851	1.484	3.271	5.932	9.203	154	187	341
Maluku Utara	58	229	287	1.690	3.188	4.878	163	92	255
Bali	2.181	2.317	4.498	9.782	12.586	22.368	1.282	1.389	2.671
Nusa Tenggara Barat	959	1.017	1.976	10.199	12.213	22.412	515	400	915
Nusa Tenggara Timur	1.840	2.060	3.900	10.645	15.506	26.151	230	157	387
Papua	425	560	985	7.901	7.230	15.131	633	415	1.048
Papua Barat	440	324	764	2.759	3.693	6.452	105	78	183
INDONESIA	80.782	97.778	178.560	562.762	762.515	1.325.277	58.579	58.131	116.710

Ket :

Jumlah mahasiswa baru (L+P) Kemdiktisaintek / The number of new entrants (M/F) of MoHEST = 1.870.378

Jumlah data jenis kelamin yang tidak dilaporkan / The number of missing values of gender = 20

TABEL / TABLE : 17A (Lanjutan / Continued)

JUMLAH MAHASISWA BARU MENURUT PROGRAM PENDIDIKAN DAN JENIS KELAMIN TIAP PROVINSI

NUMBER OF NEW ENTRANTS BY PROGRAM OF EDUCATION, GENDER, AND PROVINCE

LINGKUP / SCOPE : KEMDIKTISAINTEK / MoHEST

STATUS / STATUS : NEGERI + SWASTA / PUBLIC + PRIVATE

TAHUN / YEAR : 2024

Doktor / Doctoral Program			Profesi / Professions			Spesialis / Specialist			Jumlah / Total		
L / M	P / F	Subjml. Sub-total	L / M	P / F	Subjml. Sub-total	L / M	P / F	Subjml. Sub-total	L / M	P / F	L + P M + F
(11)	(12)	(13)	(14)	(15)	(16)	(17)	(18)	(19)	(20)	(21)	(22)
1.224	798	2.022	3.830	12.032	15.862	464	685	1.149	83.012	95.035	178.047
1.187	938	2.125	4.674	14.186	18.860	301	310	611	86.905	107.180	194.085
55	37	92	1.397	3.378	4.775	-	-	-	113.084	163.526	276.610
1.096	674	1.770	7.748	21.845	29.593	229	266	495	66.539	101.950	168.489
866	765	1.631	5.502	12.013	17.515	201	229	430	42.833	56.506	99.339
1.450	1.121	2.571	11.376	29.709	41.085	367	398	765	99.457	141.240	240.697
88	72	160	1.301	4.963	6.264	72	78	150	13.286	23.530	36.816
226	196	422	2.665	13.611	16.276	92	113	205	35.914	59.359	95.273
197	201	398	1.843	6.781	8.624	84	103	187	17.265	30.885	48.150
52	38	90	722	3.300	4.022	24	18	42	13.973	21.241	35.214
4	2	6	138	517	655	-	-	-	5.642	7.342	12.984
56	40	96	464	1.488	1.952	-	-	-	5.485	8.769	14.254
92	85	177	833	3.028	3.861	102	106	208	13.796	20.144	33.940
-	-	-	28	80	108	-	-	-	1.780	2.231	4.011
28	31	59	444	1.445	1.889	-	-	-	4.937	7.794	12.731
61	51	112	677	2.427	3.104	9	3	12	13.189	19.314	32.503
13	16	29	904	1.929	2.833	-	-	-	8.896	12.118	21.014
12	9	21	363	1.026	1.389	-	-	-	3.692	5.390	9.082
76	67	143	1.035	2.778	3.813	41	27	68	10.127	14.549	24.676
19	16	35	699	1.834	2.533	8	1	9	10.214	13.548	23.762
-	-	-	105	231	336	-	-	-	1.177	2.076	3.253
85	57	142	696	2.279	2.975	97	73	170	6.780	11.567	18.347
13	17	30	592	1.752	2.344	-	-	-	3.604	7.222	10.826
54	43	97	553	1.317	1.870	-	-	-	6.646	10.488	17.134
676	430	1.106	4.494	12.367	16.861	232	402	634	30.752	53.830	84.582
-	-	-	105	303	408	-	-	-	2.017	3.943	5.960
72	33	105	385	1.188	1.573	-	-	-	8.854	13.579	22.433
23	14	37	537	1.378	1.915	-	-	-	4.618	8.362	12.980
7	1	8	236	777	1.013	-	-	-	2.154	4.287	6.441
263	197	460	1.995	4.693	6.688	169	160	329	15.672	21.342	37.014
32	8	40	1.440	3.668	5.108	18	13	31	13.163	17.319	30.482
9	4	13	706	1.429	2.135	-	-	-	13.430	19.156	32.586
33	12	45	332	1.014	1.346	-	-	-	9.324	9.231	18.555
2	2	4	186	519	705	-	-	-	3.492	4.616	8.108
8.071	5.975	14.046	59.005	171.285	230.290	2.510	2.985	5.495	771.709	1.098.669	1.870.378

TABEL / TABLE: 17B
JUMLAH MAHASISWA BARU MENURUT PROGRAM PENDIDIKAN DAN JENIS KELAMIN TIAP PROVINSI
NUMBER OF NEW ENTRANTS BY PROGRAM OF EDUCATION, GENDER, AND PROVINCE
 LINGKUP / SCOPE: KEMDIKTISAINTEK / MoHES
 STATUS / STATUS: NEGERI / PUBLIC
 TAHUN / YEAR: 2024

Provinsi <i>Province</i>	Diploma / Diploma Program			Sarjana / Bachelor Program			Magister / Master Program		
	L / M	P / F	Subjml. <i>Sub-total</i>	L / M	P / F	Subjml. <i>Sub-total</i>	L / M	P / F	Subjml. <i>Sub-total</i>
(1)	(2)	(3)	(4)	(5)	(6)	(7)	(8)	(9)	(10)
D.K.I. Jakarta	1.699	2.607	4.306	6.390	9.814	16.204	2.409	2.663	5.072
Jawa Barat	5.993	5.306	11.299	12.587	20.110	32.697	3.141	3.292	6.433
Banten	939	1.684	2.623	82.030	129.832	211.862	588	623	1.211
Jawa Tengah	4.070	4.704	8.774	14.340	24.903	39.243	1.543	2.263	3.806
D.I. Yogyakarta	1.426	1.903	3.329	9.042	13.178	22.220	3.164	4.209	7.373
Jawa Timur	10.067	8.408	18.475	25.131	42.645	67.776	3.503	3.755	7.258
Aceh	1.033	769	1.802	4.762	8.835	13.597	428	510	938
Sumatera Utara	1.899	1.893	3.792	4.599	8.691	13.290	722	918	1.640
Sumatera Barat	2.282	2.415	4.697	5.230	9.912	15.142	557	980	1.537
Riau	942	822	1.764	2.007	4.348	6.355	219	361	580
Kepulauan Riau	1.841	1.284	3.125	292	1.608	1.900	21	9	30
Jambi	122	240	362	1.921	3.659	5.580	207	284	491
Sumatera Selatan	1.897	1.836	3.733	2.579	4.837	7.416	286	507	793
Bangka Belitung	308	158	466	757	1.098	1.855	29	16	45
Bengkulu	85	388	473	1.462	2.321	3.783	246	430	676
Lampung	1.109	1.150	2.259	4.667	7.059	11.726	311	405	716
Kalimantan Barat	2.007	1.891	3.898	2.459	3.563	6.022	332	339	671
Kalimantan Tengah	10	15	25	1.397	1.953	3.350	101	81	182
Kalimantan Selatan	1.065	920	1.985	2.162	3.747	5.909	442	442	884
Kalimantan Timur	1.737	1.329	3.066	2.917	4.357	7.274	262	304	566
Kalimantan Utara	58	133	191	688	1.301	1.989	63	34	97
Sulawesi Utara	832	762	1.594	2.696	4.408	7.104	199	266	465
Gorontalo	35	80	115	1.492	3.200	4.692	77	112	189
Sulawesi Tengah	162	231	393	2.903	4.598	7.501	223	260	483
Sulawesi Selatan	1.693	1.414	3.107	6.014	12.006	18.020	1.390	2.289	3.679
Sulawesi Barat	-	-	-	843	1.597	2.440	-	-	-
Sulawesi Tenggara	257	159	416	3.411	5.743	9.154	439	321	760
Maluku	564	560	1.124	1.996	3.286	5.282	148	175	323
Maluku Utara	3	18	21	985	2.017	3.002	112	58	170
Bali	1.437	1.458	2.895	3.871	5.783	9.654	651	861	1.512
Nusa Tenggara Barat	132	230	362	2.331	3.923	6.254	247	260	507
Nusa Tenggara Timur	1.483	1.202	2.685	3.380	5.883	9.263	99	100	199
Papua	61	11	72	4.161	4.127	8.288	354	304	658
Papua Barat	248	200	448	742	886	1.628	84	68	152
INDONESIA	47.496	46.180	93.676	222.244	365.228	587.472	22.597	27.499	50.096

Ket :

Jumlah mahasiswa baru (L+P) PTN / The number of new entrants (M/F) of Public Higher Education = 859.276

Jumlah data jenis kelamin yang tidak dilaporkan / The number of missing values of gender = 20

TABEL / TABLE : 17B (Lanjutan / Continued)
JUMLAH MAHASISWA BARU MENURUT PROGRAM PENDIDIKAN DAN JENIS KELAMIN TIAP PROVINSI
 NUMBER OF NEW ENTRANTS BY PROGRAM OF EDUCATION, GENDER, AND PROVINCE
 LINGKUP / SCOPE : KEMDIKTISAINTEK / MoHEST
 STATUS / STATUS : NEGERI / PUBLIC
 TAHUN / YEAR : 2024

Doktor / Doctoral Program			Profesi / Professions			Spesialis / Specialist			Jumlah / Total		
L / M	P / F	Subjml. Sub-total	L / M	P / F	Subjml. Sub-total	L / M	P / F	Subjml. Sub-total	L / M	P / F	L + P M + F
(11)	(12)	(13)	(14)	(15)	(16)	(17)	(18)	(19)	(20)	(21)	(22)
390	356	746	1.706	3.646	5.352	422	624	1.046	13.016	19.710	32.726
775	705	1.480	1.308	1.829	3.137	301	310	611	24.105	31.552	55.657
55	35	90	567	2.021	2.588	-	-	-	84.179	134.195	218.374
581	501	1.082	3.934	7.653	11.587	229	266	495	24.697	40.290	64.987
739	680	1.419	3.544	5.526	9.070	201	229	430	18.116	25.725	43.841
1.028	894	1.922	6.378	12.864	19.242	365	396	761	46.472	68.962	115.434
88	72	160	942	2.704	3.646	72	78	150	7.325	12.968	20.293
141	145	286	1.177	3.395	4.572	88	113	201	8.626	15.155	23.781
156	183	339	1.577	4.736	6.313	84	103	187	9.886	18.329	28.215
42	29	71	390	1.250	1.640	24	18	42	3.624	6.828	10.452
-	-	-	64	217	281	-	-	-	2.218	3.118	5.336
56	40	96	457	1.340	1.797	-	-	-	2.763	5.563	8.326
92	85	177	613	1.836	2.449	102	106	208	5.569	9.207	14.776
-	-	-	-	-	-	-	-	-	1.094	1.272	2.366
28	31	59	384	1.247	1.631	-	-	-	2.205	4.417	6.622
54	45	99	372	1.163	1.535	9	3	12	6.522	9.825	16.347
13	16	29	810	1.713	2.523	-	-	-	5.621	7.522	13.143
12	9	21	337	960	1.297	-	-	-	1.857	3.018	4.875
76	67	143	783	1.937	2.720	41	27	68	4.569	7.140	11.709
19	16	35	627	1.499	2.126	8	1	9	5.570	7.506	13.076
-	-	-	105	231	336	-	-	-	914	1.699	2.613
77	52	129	633	1.828	2.461	97	73	170	4.534	7.389	11.923
13	17	30	575	1.639	2.214	-	-	-	2.192	5.048	7.240
54	43	97	520	1.148	1.668	-	-	-	3.862	6.280	10.142
491	367	858	3.176	5.871	9.047	232	402	634	12.996	22.349	35.345
-	-	-	6	32	38	-	-	-	849	1.629	2.478
72	33	105	349	918	1.267	-	-	-	4.528	7.174	11.702
20	11	31	480	1.098	1.578	-	-	-	3.208	5.130	8.338
7	1	8	225	746	971	-	-	-	1.332	2.840	4.172
212	179	391	1.378	2.601	3.979	169	160	329	7.718	11.042	18.760
32	8	40	712	1.791	2.503	18	13	31	3.472	6.225	9.697
9	4	13	428	896	1.324	-	-	-	5.399	8.085	13.484
33	12	45	325	997	1.322	-	-	-	4.934	5.451	10.385
2	2	4	121	308	429	-	-	-	1.197	1.464	2.661
5.367	4.638	10.005	35.003	77.640	112.643	2.462	2.922	5.384	335.169	524.107	859.276

TABEL / TABLE: 17C

JUMLAH MAHASISWA BARU MENURUT PROGRAM PENDIDIKAN DAN JENIS KELAMIN TIAP PROVINSI

NUMBER OF NEW ENTRANTS BY PROGRAM OF EDUCATION, GENDER, AND PROVINCE

LINGKUP / SCOPE : KEMDIKTISAINTEK / MoHEST

STATUS / STATUS : SWASTA / PRIVATE

TAHUN / YEAR: 2024

Provinsi <i>Province</i>	Diploma / Diploma Program			Sarjana / Bachelor Program			Magister / Master Program		
	L / M	P / F	Subjml. <i>Sub-total</i>	L / M	P / F	Subjml. <i>Sub-total</i>	L / M	P / F	Subjml. <i>Sub-total</i>
(1)	(2)	(3)	(4)	(5)	(6)	(7)	(8)	(9)	(10)
D.K.I. Jakarta	4.623	4.664	9.287	53.338	54.127	107.465	9.035	7.645	16.680
Jawa Barat	6.356	7.867	14.223	48.004	51.331	99.335	4.662	3.840	8.502
Banten	1.136	1.647	2.783	25.001	25.229	50.230	1.938	1.096	3.034
Jawa Tengah	4.389	6.461	10.850	30.002	37.969	67.971	3.122	2.865	5.987
D.I. Yogyakarta	2.661	3.279	5.940	18.403	19.352	37.755	1.568	1.578	3.146
Jawa Timur	2.265	4.599	6.864	40.279	46.575	86.854	5.019	4.030	9.049
Aceh	651	1.475	2.126	4.784	6.581	11.365	167	247	414
Sumatera Utara	2.616	4.382	6.998	21.119	27.781	48.900	1.976	1.774	3.750
Sumatera Barat	597	1.297	1.894	5.915	8.729	14.644	560	467	1.027
Riau	388	854	1.242	8.776	10.751	19.527	843	749	1.592
Kepulauan Riau	139	288	427	2.954	3.431	6.385	253	203	456
Jambi	272	228	500	2.292	2.744	5.036	151	86	237
Sumatera Selatan	551	885	1.436	6.617	8.041	14.658	839	819	1.658
Bangka Belitung	21	38	59	519	749	1.268	118	92	210
Bengkulu	190	537	727	2.400	2.525	4.925	82	117	199
Lampung	232	688	920	5.517	6.977	12.494	606	554	1.160
Kalimantan Barat	354	926	1.280	2.783	3.420	6.203	44	34	78
Kalimantan Tengah	165	438	603	1.207	1.343	2.550	437	525	962
Kalimantan Selatan	658	833	1.491	4.035	5.198	9.233	613	537	1.150
Kalimantan Timur	399	472	871	3.972	5.152	9.124	201	83	284
Kalimantan Utara	76	194	270	187	183	370	-	-	-
Sulawesi Utara	147	460	607	1.943	3.138	5.081	85	124	209
Gorontalo	76	213	289	1.126	1.674	2.800	193	174	367
Sulawesi Tengah	183	559	742	2.467	3.363	5.830	101	117	218
Sulawesi Selatan	1.070	3.015	4.085	13.480	20.114	33.594	1.703	1.793	3.496
Sulawesi Barat	45	506	551	1.013	1.521	2.534	11	16	27
Sulawesi Tenggara	418	1.114	1.532	3.604	4.846	8.450	268	175	443
Maluku	69	291	360	1.275	2.646	3.921	6	12	18
Maluku Utara	55	211	266	705	1.171	1.876	51	34	85
Bali	744	859	1.603	5.911	6.803	12.714	631	528	1.159
Nusa Tenggara Barat	827	787	1.614	7.868	8.290	16.158	268	140	408
Nusa Tenggara Timur	357	858	1.215	7.265	9.623	16.888	131	57	188
Papua	364	549	913	3.740	3.103	6.843	279	111	390
Papua Barat	192	124	316	2.017	2.807	4.824	21	10	31
INDONESIA	33.286	51.598	84.884	340.518	397.287	737.805	35.982	30.632	66.614

Ket :

Jumlah mahasiswa baru (L+P) PTS / The number of new entrants (M/F) of Private Higher Education = 1.011.102

Jumlah data jenis kelamin yang tidak dilaporkan / The number of missing values of gender = 0

TABEL / TABLE: 17C (Lanjutan / Continued)

JUMLAH MAHASISWA BARU MENURUT PROGRAM PENDIDIKAN DAN JENIS KELAMIN TIAP PROVINSI

NUMBER OF NEW ENTRANTS BY PROGRAM OF EDUCATION, GENDER, AND PROVINCE

LINGKUP / SCOPE: KEMDIKTISAINTEK / MoHEST

STATUS / STATUS: SWASTA / PRIVATE

TAHUN / YEAR: 2024

Doktor / Doctoral Program			Profesi / Professions			Spesialis / Specialist			Jumlah / Total		
L / M	P / F	Subjml. Sub-total	L / M	P / F	Subjml. Sub-total	L / M	P / F	Subjml. Sub-total	L / M	P / F	L + P M + F
(11)	(12)	(13)	(14)	(15)	(16)	(17)	(18)	(19)	(20)	(21)	(22)
834	442	1.276	2.124	8.386	10.510	42	61	103	69.996	75.325	145.321
412	233	645	3.366	12.357	15.723	-	-	-	62.800	75.628	138.428
-	2	2	830	1.357	2.187	-	-	-	28.905	29.331	58.236
515	173	688	3.814	14.192	18.006	-	-	-	41.842	61.660	103.502
127	85	212	1.958	6.487	8.445	-	-	-	24.717	30.781	55.498
422	227	649	4.998	16.845	21.843	2	2	4	52.985	72.278	125.263
-	-	-	359	2.259	2.618	-	-	-	5.961	10.562	16.523
85	51	136	1.488	10.216	11.704	4	-	4	27.288	44.204	71.492
41	18	59	266	2.045	2.311	-	-	-	7.379	12.556	19.935
10	9	19	332	2.050	2.382	-	-	-	10.349	14.413	24.762
4	2	6	74	300	374	-	-	-	3.424	4.224	7.648
-	-	-	7	148	155	-	-	-	2.722	3.206	5.928
-	-	-	220	1.192	1.412	-	-	-	8.227	10.937	19.164
-	-	-	28	80	108	-	-	-	686	959	1.645
-	-	-	60	198	258	-	-	-	2.732	3.377	6.109
7	6	13	305	1.264	1.569	-	-	-	6.667	9.489	16.156
-	-	-	94	216	310	-	-	-	3.275	4.596	7.871
-	-	-	26	66	92	-	-	-	1.835	2.372	4.207
-	-	-	252	841	1.093	-	-	-	5.558	7.409	12.967
-	-	-	72	335	407	-	-	-	4.644	6.042	10.686
-	-	-	-	-	-	-	-	-	263	377	640
8	5	13	63	451	514	-	-	-	2.246	4.178	6.424
-	-	-	17	113	130	-	-	-	1.412	2.174	3.586
-	-	-	33	169	202	-	-	-	2.784	4.208	6.992
185	63	248	1.318	6.496	7.814	-	-	-	17.756	31.481	49.237
-	-	-	99	271	370	-	-	-	1.168	2.314	3.482
-	-	-	36	270	306	-	-	-	4.326	6.405	10.731
3	3	6	57	280	337	-	-	-	1.410	3.232	4.642
-	-	-	11	31	42	-	-	-	822	1.447	2.269
51	18	69	617	2.092	2.709	-	-	-	7.954	10.300	18.254
-	-	-	728	1.877	2.605	-	-	-	9.691	11.094	20.785
-	-	-	278	533	811	-	-	-	8.031	11.071	19.102
-	-	-	7	17	24	-	-	-	4.390	3.780	8.170
-	-	-	65	211	276	-	-	-	2.295	3.152	5.447
2.704	1.337	4.041	24.002	93.645	117.647	48	63	111	436.540	574.562	1.011.102

TABEL / TABLE : 18

JUMLAH MAHASISWA BARU MENURUT PROGRAM PENDIDIKAN DAN JENIS KELAMIN TIAP PERGURUAN TINGGI (PT) NEGERI

NUMBER OF NEW ENTRANTS BASED ON PROGRAM OF EDUCATION AND GENDER BY PUBLIC HIGHER EDUCATION (HE)

LINGKUP / SCOPE : KEMDIKTISAINTEK / MoHES

STATUS / STATUS : NEGERI AKADEMIK / ACADEMIC PUBLIC

TAHUN / YEAR : 2024

Perguruan Tinggi <i>College</i>	Diploma / Diploma Program			Sarjana / Bachelor Program			Magister / Master Program		
	L / M	P / F	Subjml. <i>Sub-total</i>	L / M	P / F	Subjml. <i>Sub-total</i>	L / M	P / F	Subjml. <i>Sub-total</i>
(1)	(2)	(3)	(4)	(5)	(6)	(7)	(8)	(9)	(10)
Institut Pertanian Bogor	1.116	1.551	2.667	1.807	2.553	4.360	594	785	1.379
Institut Seni Budaya Indonesia Aceh	-	-	-	58	75	133	-	-	-
Institut Seni Budaya Indonesia Bandung	93	87	180	145	179	324	26	14	40
Institut Seni Budaya Indonesia Tanah Papua	-	-	-	35	9	44	-	-	-
Institut Seni Indonesia Denpasar	49	77	126	407	227	634	68	45	113
Institut Seni Indonesia Padang Panjang	46	109	155	306	437	743	40	26	66
Institut Seni Indonesia Surakarta	13	44	57	422	361	783	41	26	67
Institut Seni Indonesia Yogyakarta	103	138	241	673	698	1.371	56	56	112
Institut Teknologi Bacharuddin Jusuf Habibie	-	-	-	179	154	333	-	-	-
Institut Teknologi Bandung	-	-	-	2.448	2.392	4.840	1.447	981	2.428
Institut Teknologi Kalimantan	-	-	-	835	724	1.559	-	-	-
Institut Teknologi Sepuluh Nopember	442	208	650	3.230	2.401	5.631	1.069	540	1.609
Institut Teknologi Sumatera	-	-	-	2.158	2.272	4.430	2	2	4
Universitas Airlangga	670	1.391	2.061	2.176	4.512	6.688	837	1.085	1.922
Universitas Andalas	94	240	334	2.482	4.099	6.581	299	450	749
Universitas Bangka Belitung	9	66	75	757	1.098	1.855	29	16	45
Universitas Bengkulu	55	372	427	1.462	2.321	3.783	246	430	676
Universitas Borneo Tarakan	3	67	70	688	1.301	1.989	63	34	97
Universitas Brawijaya	538	683	1.221	5.510	8.549	14.059	646	746	1.392
Universitas Cenderawasih	61	11	72	2.803	2.831	5.634	317	281	598
Universitas Diponegoro	812	960	1.772	4.315	6.790	11.105	746	1.005	1.751
Universitas Gadjah Mada	782	1.008	1.790	3.216	4.927	8.143	2.289	2.733	5.022
Universitas Halu Oleo	253	88	341	2.879	4.859	7.738	439	321	760
Universitas Hasanuddin	88	171	259	3.080	5.364	8.444	1.051	1.537	2.588
Universitas Indonesia	430	1.148	1.578	3.131	4.671	7.802	2.088	2.235	4.323
Universitas Jambi	122	240	362	1.921	3.659	5.580	207	284	491
Universitas Jember	221	517	738	2.198	4.774	6.972	198	237	435
Universitas Jenderal Soedirman	368	528	896	1.837	3.953	5.790	204	257	461
Universitas Khairun	3	18	21	985	2.017	3.002	112	58	170
Universitas Lambung Mangkurat	64	139	203	2.162	3.747	5.909	442	442	884
Universitas Lampung	242	291	533	2.509	4.787	7.296	296	393	689
Jumlah (1)	6.677	10.152	16.829	56.814	86.741	143.555	13.852	15.019	28.871

Ket :

Jumlah mahasiswa baru (L+P) PTN Akademik / The number of new entrants (M/F) of Academic Public Higher Education = 800.286

Jumlah data jenis kelamin yang tidak dilaporkan / The number of missing values of gender = 20

TABEL / TABLE: 18 (Lanjutan / Continued)

JUMLAH MAHASISWA BARU MENURUT PROGRAM PENDIDIKAN DAN JENIS KELAMIN TIAP PERGURUAN TINGGI (PT) NEGERI

NUMBER OF NEW ENTRANTS BASED ON PROGRAM OF EDUCATION AND GENDER BY PUBLIC HIGHER EDUCATION (HE)

LINGKUP / SCOPE: KEMDIKTISAINTEK / MoHES

STATUS / STATUS: NEGERI AKADEMIK / ACADEMIC PUBLIC

TAHUN / YEAR: 2024

Doktor / Doctoral Program			Profesi / Professions			Spesialis / Specialist			Jumlah / Total		
L / M	P / F	Subjml. Sub-total	L / M	P / F	Subjml. Sub-total	L / M	P / F	Subjml. Sub-total	L / M	P / F	L + P M+F
(11)	(12)	(13)	(14)	(15)	(16)	(17)	(18)	(19)	(20)	(21)	(22)
215	195	410	87	183	270	-	-	-	3.819	5.267	9.086
-	-	-	-	-	-	-	-	-	58	75	133
-	-	-	-	-	-	-	-	-	264	280	544
-	-	-	-	-	-	-	-	-	35	9	44
36	18	54	-	-	-	-	-	-	560	367	927
-	-	-	-	-	-	-	-	-	392	572	964
18	7	25	-	-	-	-	-	-	494	438	932
11	4	15	-	-	-	-	-	-	843	896	1.739
-	-	-	-	-	-	-	-	-	179	154	333
145	135	280	364	204	568	-	-	-	4.404	3.712	8.116
-	-	-	-	-	-	-	-	-	835	724	1.559
128	81	209	286	50	336	-	-	-	5.155	3.280	8.435
-	-	-	-	-	-	-	-	-	2.160	2.274	4.434
220	226	446	301	1.043	1.344	254	294	548	4.458	8.551	13.009
101	91	192	282	621	903	84	103	187	3.342	5.604	8.946
-	-	-	-	-	-	-	-	-	795	1.180	1.975
28	31	59	384	1.247	1.631	-	-	-	2.175	4.401	6.576
-	-	-	105	231	336	-	-	-	859	1.633	2.492
298	201	499	359	747	1.106	111	102	213	7.462	11.028	18.490
33	12	45	130	451	581	-	-	-	3.344	3.586	6.930
181	134	315	347	432	779	94	128	222	6.495	9.449	15.944
336	377	713	1.364	942	2.306	201	229	430	8.188	10.216	18.404
72	33	105	349	918	1.267	-	-	-	3.992	6.219	10.211
414	310	724	950	964	1.914	232	402	634	5.815	8.748	14.563
289	268	557	316	633	949	415	620	1.035	6.669	9.575	16.244
56	40	96	457	1.340	1.797	-	-	-	2.763	5.563	8.326
55	37	92	678	2.046	2.724	-	-	-	3.350	7.611	10.961
52	35	87	77	284	361	9	1	10	2.547	5.058	7.605
7	1	8	225	746	971	-	-	-	1.332	2.840	4.172
76	67	143	783	1.937	2.720	41	27	68	3.568	6.359	9.927
54	45	99	372	1.163	1.535	9	3	12	3.482	6.682	10.164
2.825	2.348	5.173	8.216	16.182	24.398	1.450	1.909	3.359	89.834	132.351	222.185

TABEL / TABLE: 18 (Lanjutan / Continued)

JUMLAH MAHASISWA BARU MENURUT PROGRAM PENDIDIKAN DAN JENIS KELAMIN TIAP PERGURUAN TINGGI (PT) NEGERI

NUMBER OF NEW ENTRANTS BASED ON PROGRAM OF EDUCATION AND GENDER BY PUBLIC HIGHER EDUCATION (HE)

LINGKUP / SCOPE: KEMDIKTISAINTEK / MoHES

STATUS / STATUS: NEGERI AKADEMIK / ACADEMIC PUBLIC

TAHUN / YEAR: 2024

Perguruan Tinggi College	Diploma / Diploma Program			Sarjana / Bachelor Program			Magister / Master Program		
	L / M	P / F	Subjml. Sub-total	L / M	P / F	Subjml. Sub-total	L / M	P / F	Subjml. Sub-total
(1)	(2)	(3)	(4)	(5)	(6)	(7)	(8)	(9)	(10)
Universitas Malikussaleh	4	30	34	1.476	2.605	4.081	113	90	203
Universitas Maritim Raja Ali Haji (UMRAH)	-	-	-	292	1.608	1.900	21	9	30
Universitas Mataram	132	230	362	2.331	3.923	6.254	247	260	507
Universitas Mulawarman	16	133	149	2.082	3.633	5.715	243	291	534
Universitas Musamus Merauke	-	-	-	1.323	1.287	2.610	37	23	60
Universitas Negeri Gorontalo	35	80	115	1.492	3.200	4.692	77	112	189
Universitas Negeri Jakarta	325	486	811	1.827	3.115	4.942	219	349	568
Universitas Negeri Makassar	495	291	786	2.755	6.488	9.243	332	747	1.079
Universitas Negeri Malang	395	248	643	2.587	4.966	7.553	335	624	959
Universitas Negeri Manado	-	-	-	965	1.675	2.640	35	46	81
Universitas Negeri Medan	106	39	145	2.261	4.666	6.927	59	151	210
Universitas Negeri Padang	616	841	1.457	2.442	5.376	7.818	208	497	705
Universitas Negeri Semarang	31	43	74	3.706	6.286	9.992	206	368	574
Universitas Negeri Surabaya	877	878	1.755	5.639	11.797	17.436	223	375	598
Universitas Negeri Yogyakarta	470	684	1.154	2.887	4.887	7.774	685	1.281	1.966
Universitas Nusa Cendana	5	29	34	2.621	4.479	7.100	92	95	187
Universitas Padjadjaran	202	404	606	2.173	3.896	6.069	518	676	1.194
Universitas Palangka Raya	10	15	25	1.397	1.953	3.350	101	81	182
Universitas Papua	81	55	136	742	886	1.628	84	68	152
Universitas Pattimura	-	-	-	1.996	3.286	5.282	148	175	323
Universitas Pembangunan Nasional Veteran Jakarta	139	276	415	1.432	2.028	3.460	102	79	181
Universitas Pembangunan Nasional Veteran Jawa Timur	3	15	18	2.119	3.026	5.145	73	87	160
Universitas Pembangunan Nasional Veteran Yogyakarta	21	27	48	2.266	2.666	4.932	134	139	273
Universitas Pendidikan Ganesha	63	96	159	985	1.832	2.817	208	312	520
Universitas Pendidikan Indonesia	49	43	92	3.189	6.582	9.771	363	673	1.036
Universitas Riau	341	378	719	2.007	4.348	6.355	219	361	580
Universitas Sam Ratulangi	-	-	-	1.731	2.733	4.464	164	220	384
Universitas Samudra	-	-	-	540	1.228	1.768	-	-	-
Universitas Sebelas Maret	806	1.361	2.167	2.828	5.414	8.242	342	601	943
Universitas Sembilanbelas November Kolaka	4	71	75	532	884	1.416	-	-	-
Universitas Siliwangi	65	132	197	1.515	2.463	3.978	96	82	178
Jumlah (2)	5.291	6.885	12.176	62.138	113.216	175.354	5.684	8.872	14.556

Ket :

Jumlah mahasiswa baru (L+P) PTN Akademik / The number of new entrants (M/F) of Academic Public Higher Education = 800.286

Jumlah data jenis kelamin yang tidak dilaporkan / The number of missing values of gender = 20

TABEL / TABLE : 18 (Lanjutan / Continued)

JUMLAH MAHASISWA BARU MENURUT PROGRAM PENDIDIKAN DAN JENIS KELAMIN TIAP PERGURUAN TINGGI (PT) NEGERI

NUMBER OF NEW ENTRANTS BASED ON PROGRAM OF EDUCATION AND GENDER BY PUBLIC HIGHER EDUCATION (HE)

LINGKUP / SCOPE : KEMDIKTISAINTEK / MoHES

STATUS / STATUS : NEGERI AKADEMIK / ACADEMIC PUBLIC

TAHUN / YEAR : 2024

Doktor / Doctoral Program			Profesi / Professions			Spesialis / Specialist			Jumlah / Total		
L / M	P / F	Subjml. Sub-total	L / M	P / F	Subjml. Sub-total	L / M	P / F	Subjml. Sub-total	L / M	P / F	L + P M+F
(11)	(12)	(13)	(14)	(15)	(16)	(17)	(18)	(19)	(20)	(21)	(22)
-	-	-	86	253	339	-	-	-	1.679	2.978	4.657
-	-	-	51	214	265	-	-	-	364	1.831	2.195
32	8	40	712	1.791	2.503	18	13	31	3.472	6.225	9.697
19	16	35	627	1.499	2.126	8	1	9	2.995	5.573	8.568
-	-	-	195	546	741	-	-	-	1.555	1.856	3.411
13	17	30	575	1.639	2.214	-	-	-	2.192	5.048	7.240
101	88	189	1.338	2.793	4.131	-	-	-	3.810	6.831	10.641
77	57	134	2.226	4.907	7.133	-	-	-	5.885	12.490	18.375
217	213	430	2.651	4.608	7.259	-	-	-	6.185	10.659	16.844
37	23	60	467	1.596	2.063	-	-	-	1.504	3.340	4.844
25	43	68	943	2.684	3.627	-	-	-	3.394	7.583	10.977
55	92	147	1.295	4.115	5.410	-	-	-	4.616	10.921	15.537
150	143	293	1.892	3.670	5.562	-	-	-	5.985	10.510	16.495
104	135	239	2.026	4.247	6.273	-	-	-	8.869	17.432	26.301
390	299	689	2.180	4.584	6.764	-	-	-	6.612	11.735	18.347
9	4	13	428	896	1.324	-	-	-	3.155	5.503	8.658
209	182	391	248	772	1.020	301	310	611	3.651	6.240	9.891
12	9	21	337	960	1.297	-	-	-	1.857	3.018	4.875
2	2	4	121	308	429	-	-	-	1.030	1.319	2.349
20	11	31	480	1.098	1.578	-	-	-	2.644	4.570	7.214
-	-	-	52	220	272	7	4	11	1.732	2.607	4.339
6	1	7	-	-	-	-	-	-	2.201	3.129	5.330
2	-	2	-	-	-	-	-	-	2.423	2.832	5.255
80	81	161	944	2.092	3.036	-	-	-	2.280	4.413	6.693
206	193	399	1	-	1	-	-	-	3.808	7.491	11.299
42	29	71	390	1.250	1.640	24	18	42	3.023	6.384	9.407
40	29	69	166	232	398	97	73	170	2.198	3.287	5.485
-	-	-	49	99	148	-	-	-	589	1.327	1.916
180	182	362	1.575	3.160	4.735	126	137	263	5.857	10.855	16.712
-	-	-	-	-	-	-	-	-	536	955	1.491
-	-	-	528	574	1.102	-	-	-	2.204	3.251	5.455
2.028	1.857	3.885	22.583	50.807	73.390	581	556	1.137	98.305	182.193	280.498

TABEL / TABLE : 18 (Lanjutan / Continued)

JUMLAH MAHASISWA BARU MENURUT PROGRAM PENDIDIKAN DAN JENIS KELAMIN TIAP PERGURUAN TINGGI (PT) NEGERI

NUMBER OF NEW ENTRANTS BASED ON PROGRAM OF EDUCATION AND GENDER BY PUBLIC HIGHER EDUCATION (HE)

LINGKUP / SCOPE : KEMDIKTISAINTEK / MoHES

STATUS / STATUS : NEGERI AKADEMIK / ACADEMIC PUBLIC

TAHUN / YEAR : 2024

Perguruan Tinggi College	Diploma / Diploma Program			Sarjana / Bachelor Program			Magister / Master Program		
	L / M	P / F	Subjml. Sub-total	L / M	P / F	Subjml. Sub-total	L / M	P / F	Subjml. Sub-total
(1)	(2)	(3)	(4)	(5)	(6)	(7)	(8)	(9)	(10)
Universitas Singaperbangsa Karawang	75	107	182	1.310	2.045	3.355	64	55	119
Universitas Sriwijaya	192	313	505	2.579	4.837	7.416	271	500	771
Universitas Sulawesi Barat	-	-	-	843	1.597	2.440	-	-	-
Universitas Sultan Ageng Tirtayasa	128	291	419	1.841	3.328	5.169	192	179	371
Universitas Sumatera Utara	370	639	1.009	2.338	4.025	6.363	656	766	1.422
Universitas Syiah Kuala	216	203	419	2.093	3.910	6.003	292	403	695
Universitas Tadulako	162	231	393	2.903	4.598	7.501	223	260	483
Universitas Tanjungpura	75	169	244	2.459	3.563	6.022	332	339	671
Universitas Terbuka	811	1.393	2.204	80.189	126.504	206.693	396	444	840
Universitas Teuku Umar	-	-	-	595	1.017	1.612	22	10	32
Universitas Tidar	92	131	223	1.232	2.099	3.331	2	4	6
Universitas Timor	15	69	84	759	1.404	2.163	-	-	-
Universitas Trunojoyo	19	27	46	1.672	2.620	4.292	53	30	83
Universitas Udayana	118	185	303	2.479	3.724	6.203	355	487	842
Jumlah (3)	2.273	3.758	6.031	103.292	165.271	268.563	2.858	3.477	6.335
Pendidikan Tinggi Akademik	14.241	20.795	35.036	222.244	365.228	587.472	22.394	27.368	49.762

Ket :

Jumlah mahasiswa baru (L+P) PTN Akademik / The number of new entrants (M/F) of Academic Public Higher Education = 800.286

Jumlah data jenis kelamin yang tidak dilaporkan / The number of missing values of gender = 20

TABEL / TABLE: 18 (Lanjutan / Continued)

JUMLAH MAHASISWA BARU MENURUT PROGRAM PENDIDIKAN DAN JENIS KELAMIN TIAP PERGURUAN TINGGI (PT) NEGERI

NUMBER OF NEW ENTRANTS BASED ON PROGRAM OF EDUCATION AND GENDER BY PUBLIC HIGHER EDUCATION (HE)

LINGKUP / SCOPE: KEMDIKTISAINTEK / MoHEST

STATUS / STATUS: NEGERI AKADEMIK / ACADEMIC PUBLIC

TAHUN / YEAR: 2024

Doktor / Doctoral Program			Profesi / Professions			Spesialis / Specialist			Jumlah / Total		
L / M	P / F	Subjml. Sub-total	L / M	P / F	Subjml. Sub-total	L / M	P / F	Subjml. Sub-total	L / M	P / F	L + P M+F
(11)	(12)	(13)	(14)	(15)	(16)	(17)	(18)	(19)	(20)	(21)	(22)
-	-	-	80	96	176	-	-	-	1.529	2.303	3.832
92	85	177	613	1.836	2.449	102	106	208	3.849	7.677	11.526
-	-	-	6	32	38	-	-	-	849	1.629	2.478
40	30	70	382	1.236	1.618	-	-	-	2.583	5.064	7.647
116	102	218	234	711	945	88	113	201	3.802	6.356	10.158
88	72	160	807	2.352	3.159	72	78	150	3.568	7.018	10.586
54	43	97	520	1.148	1.668	-	-	-	3.862	6.280	10.142
13	16	29	810	1.713	2.523	-	-	-	3.689	5.800	9.489
15	5	20	185	785	970	-	-	-	81.596	129.131	210.727
-	-	-	-	-	-	-	-	-	617	1.027	1.644
-	-	-	43	107	150	-	-	-	1.369	2.341	3.710
-	-	-	-	-	-	-	-	-	774	1.473	2.247
-	-	-	77	123	200	-	-	-	1.821	2.800	4.621
96	80	176	434	509	943	169	160	329	3.651	5.145	8.796
514	433	947	4.191	10.648	14.839	431	457	888	113.559	184.044	297.603
5.367	4.638	10.005	34.990	77.637	112.627	2.462	2.922	5.384	301.698	498.588	800.286

TABEL / TABLE: 18A

JUMLAH MAHASISWA BARU MENURUT PROGRAM PENDIDIKAN DAN JENIS KELAMIN TIAP PERGURUAN TINGGI (PT) NEGERI

NUMBER OF NEW ENTRANTS BASED ON PROGRAM OF EDUCATION AND GENDER BY PUBLIC HIGHER EDUCATION (HE)

LINGKUP / SCOPE : KEMDIKTISAINTEK / MoHES

STATUS / STATUS : NEGERI VOKASI / VOCATIONAL PUBLIC

TAHUN / YEAR : 2024

Perguruan Tinggi College	Diploma / Diploma Program			Sarjana / Bachelor Program			Magister / Master Program		
	L / M	P / F	Subjml. Sub-total	L / M	P / F	Subjml. Sub-total	L / M	P / F	Subjml. Sub-total
(1)	(2)	(3)	(4)	(5)	(6)	(7)	(8)	(9)	(10)
Akademi Komunitas Negeri Aceh Barat	32	5	37	-	-	-	-	-	-
Akademi Komunitas Negeri Seni dan Budaya Yogyakarta	50	46	96	-	-	-	-	-	-
Akademi Komunitas Negeri Pacitan	71	25	96	-	-	-	-	-	-
Akademi Komunitas Negeri Putra Sang Fajar Blitar	61	76	137	-	-	-	-	-	-
Akademi Komunitas Negeri Rejang Lebong	30	16	46	-	-	-	-	-	-
Politeknik Elektronika Negeri Surabaya	962	282	1.244	-	-	-	21	7	28
Politeknik Manufaktur Bandung	646	120	766	-	-	-	-	-	-
Politeknik Manufaktur Negeri Bangka Belitung	299	92	391	-	-	-	-	-	-
Politeknik Maritim Negeri Indonesia	92	25	117	-	-	-	-	-	-
Politeknik Negeri Ambon	452	390	842	-	-	-	-	-	-
Politeknik Negeri Bali	1.207	1.100	2.307	-	-	-	20	17	37
Politeknik Negeri Balikpapan	302	237	539	-	-	-	-	-	-
Politeknik Negeri Bandung	1.490	1.160	2.650	-	-	-	17	17	34
Politeknik Negeri Banjarmasin	774	510	1.284	-	-	-	-	-	-
Politeknik Negeri Banyuwangi	514	390	904	-	-	-	-	-	-
Politeknik Negeri Batam	1.841	1.284	3.125	-	-	-	-	-	-
Politeknik Negeri Bengkalis	601	444	1.045	-	-	-	-	-	-
Politeknik Negeri Cilacap	435	308	743	-	-	-	-	-	-
Politeknik Negeri Fakfak	167	145	312	-	-	-	-	-	-
Politeknik Negeri Indramayu	440	253	693	-	-	-	-	-	-
Politeknik Negeri Jakarta	1.672	1.255	2.927	-	-	-	16	9	25
Politeknik Negeri Jember	1.311	1.128	2.439	-	-	-	11	13	24
Politeknik Negeri Ketapang	205	246	451	-	-	-	-	-	-
Politeknik Negeri Kupang	1.020	792	1.812	-	-	-	7	5	12
Politeknik Negeri Lampung	867	859	1.726	-	-	-	13	10	23
Politeknik Negeri Lhokseumawe	781	531	1.312	-	-	-	1	7	8
Politeknik Negeri Madiun	586	523	1.109	-	-	-	-	-	-
Politeknik Negeri Madura	107	112	219	-	-	-	-	-	-
Politeknik Negeri Malang	2.376	1.578	3.954	-	-	-	23	10	33
Politeknik Negeri Manado	780	649	1.429	-	-	-	-	-	-
Politeknik Negeri Medan	1.423	1.215	2.638	-	-	-	7	1	8
Jumlah (1)	21.594	15.796	37.390	-	-	-	136	96	232

Ket :

Jumlah mahasiswa baru (L+P) PTN Vokasi / The number of new entrants (M/F) of Vocational Public Higher Education = 58.990

Jumlah data jenis kelamin yang tidak dilaporkan / The number of missing values of gender = 0

TABEL / TABLE: 18A (Lanjutan / Continued)

JUMLAH MAHASISWA BARU MENURUT PROGRAM PENDIDIKAN DAN JENIS KELAMIN TIAP PERGURUAN TINGGI (PT) NEGERI

NUMBER OF NEW ENTRANTS BASED ON PROGRAM OF EDUCATION AND GENDER BY PUBLIC HIGHER EDUCATION (HE)

LINGKUP / SCOPE: KEMDIKTISAINTEK / MoHES

STATUS / STATUS: NEGERI VOKASI / VOCATIONAL PUBLIC

TAHUN / YEAR: 2024

Doktor / Doctoral Program			Profesi / Professions			Spesialis / Specialist			Jumlah / Total		
L / M	P / F	Subjml. Sub-total	L / M	P / F	Subjml. Sub-total	L / M	P / F	Subjml. Sub-total	L / M	P / F	L + P M+F
(11)	(12)	(13)	(14)	(15)	(16)	(17)	(18)	(19)	(20)	(21)	(22)
-	-	-	-	-	-	-	-	-	32	5	37
-	-	-	-	-	-	-	-	-	50	46	96
-	-	-	-	-	-	-	-	-	71	25	96
-	-	-	-	-	-	-	-	-	61	76	137
-	-	-	-	-	-	-	-	-	30	16	46
-	-	-	-	-	-	-	-	-	983	289	1.272
-	-	-	-	-	-	-	-	-	646	120	766
-	-	-	-	-	-	-	-	-	299	92	391
-	-	-	-	-	-	-	-	-	92	25	117
-	-	-	-	-	-	-	-	-	452	390	842
-	-	-	-	-	-	-	-	-	1.227	1.117	2.344
-	-	-	-	-	-	-	-	-	302	237	539
-	-	-	-	-	-	-	-	-	1.507	1.177	2.684
-	-	-	-	-	-	-	-	-	774	510	1.284
-	-	-	-	-	-	-	-	-	514	390	904
-	-	-	13	3	16	-	-	-	1.854	1.287	3.141
-	-	-	-	-	-	-	-	-	601	444	1.045
-	-	-	-	-	-	-	-	-	435	308	743
-	-	-	-	-	-	-	-	-	167	145	312
-	-	-	-	-	-	-	-	-	440	253	693
-	-	-	-	-	-	-	-	-	1.688	1.264	2.952
-	-	-	-	-	-	-	-	-	1.322	1.141	2.463
-	-	-	-	-	-	-	-	-	205	246	451
-	-	-	-	-	-	-	-	-	1.027	797	1.824
-	-	-	-	-	-	-	-	-	880	869	1.749
-	-	-	-	-	-	-	-	-	782	538	1.320
-	-	-	-	-	-	-	-	-	586	523	1.109
-	-	-	-	-	-	-	-	-	107	112	219
-	-	-	-	-	-	-	-	-	2.399	1.588	3.987
-	-	-	-	-	-	-	-	-	780	649	1.429
-	-	-	-	-	-	-	-	-	1.430	1.216	2.646
-	-	-	13	3	16	-	-	-	21.743	15.895	37.638

TABEL / TABLE : 18A (Lanjutan / Continued)

JUMLAH MAHASISWA BARU MENURUT PROGRAM PENDIDIKAN DAN JENIS KELAMIN TIAP PERGURUAN TINGGI (PT) NEGERI

NUMBER OF NEW ENTRANTS BASED ON PROGRAM OF EDUCATION AND GENDER BY PUBLIC HIGHER EDUCATION (HE)

LINGKUP / SCOPE : KEMDIKTISAINTEK / MoHESST

STATUS / STATUS : NEGERI VOKASI / VOCATIONAL PUBLIC

TAHUN / YEAR : 2024

Perguruan Tinggi College	Diploma / Diploma Program			Sarjana / Bachelor Program			Magister / Master Program		
	L / M	P / F	Subjml. Sub-total	L / M	P / F	Subjml. Sub-total	L / M	P / F	Subjml. Sub-total
(1)	(2)	(3)	(4)	(5)	(6)	(7)	(8)	(9)	(10)
Politeknik Negeri Media Kreatif	805	697	1.502	-	-	-	-	-	-
Politeknik Negeri Nunukan	55	66	121	-	-	-	-	-	-
Politeknik Negeri Nusa Utara	52	113	165	-	-	-	-	-	-
Politeknik Negeri Padang	1.208	982	2.190	-	-	-	10	6	16
Politeknik Negeri Pontianak	1.433	1.130	2.563	-	-	-	-	-	-
Politeknik Negeri Samarinda	1.227	841	2.068	-	-	-	19	13	32
Politeknik Negeri Sambas	294	346	640	-	-	-	-	-	-
Politeknik Negeri Semarang	1.421	1.304	2.725	-	-	-	2	2	4
Politeknik Negeri Sriwijaya	1.705	1.523	3.228	-	-	-	15	7	22
Politeknik Negeri Subang	145	194	339	-	-	-	-	-	-
Politeknik Negeri Tanah Laut	227	271	498	-	-	-	-	-	-
Politeknik Negeri Ujung Pandang	963	726	1.689	-	-	-	4	1	5
Politeknik Perikanan Negeri Tual	112	170	282	-	-	-	-	-	-
Politeknik Perkapalan Negeri Surabaya	914	327	1.241	-	-	-	14	1	15
Politeknik Pertanian Negeri Kupang	443	312	755	-	-	-	-	-	-
Politeknik Pertanian Negeri Pangkajene Kepulauan	147	226	373	-	-	-	3	4	7
Politeknik Pertanian Negeri Payakumbuh	318	243	561	-	-	-	-	1	1
Politeknik Pertanian Negeri Samarinda	192	118	310	-	-	-	-	-	-
Jumlah	11.661	9.589	21.250	-	-	-	67	35	102
Pendidikan Tinggi Vokasi	33.255	25.385	58.640	-	-	-	203	131	334
Kemdiktisaintek	47.496	46.180	93.676	222.244	365.228	587.472	22.597	27.499	50.096

Ket :

Jumlah mahasiswa baru (L+P) PTN Vokasi / The number of new entrants (M/F) of Vocational Public Higher Education = 58.990

Jumlah data jenis kelamin yang tidak dilaporkan / The number of missing values of gender = 0

TABEL / TABLE : 18A (Lanjutan / Continued)

JUMLAH MAHASISWA BARU MENURUT PROGRAM PENDIDIKAN DAN JENIS KELAMIN TIAP PERGURUAN TINGGI (PT) NEGERI

NUMBER OF NEW ENTRANTS BASED ON PROGRAM OF EDUCATION AND GENDER BY PUBLIC HIGHER EDUCATION (HE)

LINGKUP / SCOPE : KEMDIKTISAINTEK / MoHES

STATUS / STATUS : NEGERI VOKASI / VOCATIONAL PUBLIC

TAHUN / YEAR : 2024

Doktor / Doctoral Program			Profesi / Professions			Spesialis / Specialist			Jumlah / Total		
L / M	P / F	Subjml. Sub-total	L / M	P / F	Subjml. Sub-total	L / M	P / F	Subjml. Sub-total	L / M	P / F	L + P M+F
(11)	(12)	(13)	(14)	(15)	(16)	(17)	(18)	(19)	(20)	(21)	(22)
-	-	-	-	-	-	-	-	-	815	612	1.427
-	-	-	-	-	-	-	-	-	76	73	149
-	-	-	-	-	-	-	-	-	75	161	236
-	-	-	-	-	-	-	-	-	1.269	907	2.176
-	-	-	-	-	-	-	-	-	1.537	1.160	2.697
-	-	-	-	-	-	-	-	-	1.271	731	2.002
-	-	-	-	-	-	-	-	-	291	369	660
-	-	-	-	-	-	-	-	-	1.008	1.050	2.058
-	-	-	-	-	-	-	-	-	1.639	1.589	3.228
-	-	-	-	-	-	-	-	-	115	137	252
-	-	-	-	-	-	-	-	-	306	319	625
-	-	-	-	-	-	-	-	-	1.150	936	2.086
-	-	-	-	-	-	-	-	-	148	166	314
-	-	-	-	-	-	-	-	-	909	349	1.258
-	-	-	-	-	-	-	-	-	541	485	1.026
-	-	-	-	-	-	-	-	-	195	299	494
-	-	-	-	-	-	-	-	-	338	319	657
-	-	-	-	-	-	-	-	-	217	126	343
-	-	-	-	-	-	-	-	-	11.728	9.624	21.352
-	-	-	13	3	16	-	-	-	33.471	25.519	58.990
5.367	4.638	10.005	35.003	77.640	112.643	2.462	2.922	5.384	335.169	524.107	859.276

TABEL / TABLE : 19
JUMLAH MAHASISWA BARU MENURUT PROGRAM PENDIDIKAN DAN JENIS KELAMIN TIAP LLDIKTI
NUMBER OF NEW ENTRANTS BASED ON PROGRAM OF EDUCATION AND GENDER BY REGIONAL OFFICE
 LINGKUP / SCOPE : KEMDIKTISAINTEK / MoHES
 STATUS / STATUS : SWASTA / PRIVATE
 TAHUN / YEAR : 2024

LLDIkti Regional Office	Diploma / Diploma Program			Sarjana / Bachelor Program			Magister / Master Program		
	L / M	P / F	Subjml. Sub-total	L / M	P / F	Subjml. Sub-total	L / M	P / F	Subjml. Sub-total
(1)	(2)	(3)	(4)	(5)	(6)	(7)	(8)	(9)	(10)
LLDIKTI I	2.616	4.382	6.998	21.119	27.781	48.900	1.976	1.774	3.750
LLDIKTI II	994	2.148	3.142	15.053	18.292	33.345	1.645	1.582	3.227
LLDIKTI III	4.797	4.830	9.627	53.930	54.967	108.897	9.142	7.690	16.832
LLDIKTI IV	7.318	9.348	16.666	72.413	75.720	148.133	6.493	4.891	11.384
LLDIKTI V	2.661	3.279	5.940	18.403	19.352	37.755	1.568	1.578	3.146
LLDIKTI VI	4.389	6.461	10.850	30.002	37.969	67.971	3.122	2.865	5.987
LLDIKTI VII	2.265	4.599	6.864	40.279	46.575	86.854	5.019	4.030	9.049
LLDIKTI VIII	1.571	1.646	3.217	13.779	15.093	28.872	899	668	1.567
LLDIKTI IX	1.533	4.635	6.168	18.097	26.481	44.578	1.982	1.984	3.966
LLDIKTI X	869	1.525	2.394	8.207	11.473	19.680	711	553	1.264
LLDIKTI XI	1.652	2.863	4.515	12.184	15.296	27.480	1.295	1.179	2.474
LLDIKTI XII	124	502	626	1.980	3.817	5.797	57	46	103
LLDIKTI XIII	651	1.475	2.126	4.784	6.581	11.365	167	247	414
LLDIKTI XIV	556	673	1.229	5.757	5.910	11.667	300	121	421
LLDIKTI XV	357	858	1.215	7.265	9.623	16.888	131	57	188
LLDIKTI XVI	406	1.232	1.638	5.536	8.175	13.711	379	415	794
LLDIKTI XVII	527	1.142	1.669	11.730	14.182	25.912	1.096	952	2.048
Jumlah	33.286	51.598	84.884	340.518	397.287	737.805	35.982	30.632	66.614

Ket :

Jumlah mahasiswa baru (L+P) PTS / The number of new entrants (M/F) of Private Higher Education = 1.011.102

Jumlah data jenis kelamin yang tidak dilaporkan / The number of missing values of gender = 0

TABEL / TABLE : 19 (Lanjutan / Continued)

JUMLAH MAHASISWA BARU MENURUT PROGRAM PENDIDIKAN DAN JENIS KELAMIN TIAP LLDIKTI

NUMBER OF NEW ENTRANTS BASED ON PROGRAM OF EDUCATION AND GENDER BY REGIONAL OFFICE

LINGKUP / SCOPE : KEMDIKTISAINTEK / MoHEST

STATUS / STATUS : SWASTA / PRIVATE

TAHUN / YEAR : 2024

Doktor / Doctoral Program			Profesi / Professions			Spesialis / Specialist			Jumlah / Total		
L / M	P / F	Subjml. Sub-total	L / M	P / F	Subjml. Sub-total	L / M	P / F	Subjml. Sub-total	L / M	P / F	L + P M+F
(11)	(12)	(13)	(14)	(15)	(16)	(17)	(18)	(19)	(20)	(21)	(22)
85	51	136	1.488	10.216	11.704	4	-	4	27.288	44.204	71.492
7	6	13	613	2.734	3.347	-	-	-	18.312	24.762	43.074
868	451	1.319	2.679	8.873	11.552	42	61	103	71.458	76.872	148.330
378	226	604	3.641	13.227	16.868	-	-	-	90.243	103.412	193.655
127	85	212	1.958	6.487	8.445	-	-	-	24.717	30.781	55.498
515	173	688	3.814	14.192	18.006	-	-	-	41.842	61.660	103.502
422	227	649	4.998	16.845	21.843	2	2	4	52.985	72.278	125.263
51	18	69	1.345	3.969	5.314	-	-	-	17.645	21.394	39.039
185	63	248	1.453	7.037	8.490	-	-	-	23.250	40.200	63.450
41	18	59	273	2.193	2.466	-	-	-	10.101	15.762	25.863
-	-	-	444	1.458	1.902	-	-	-	15.575	20.796	36.371
3	3	6	68	311	379	-	-	-	2.232	4.679	6.911
-	-	-	359	2.259	2.618	-	-	-	5.961	10.562	16.523
-	-	-	72	228	300	-	-	-	6.685	6.932	13.617
-	-	-	278	533	811	-	-	-	8.031	11.071	19.102
8	5	13	113	733	846	-	-	-	6.442	10.560	17.002
14	11	25	406	2.350	2.756	-	-	-	13.773	18.637	32.410
2.704	1.337	4.041	24.002	93.645	117.647	48	63	111	436.540	574.562	1.011.102

TABEL / TABLE : 19A (Lanjutan / Continued)

JUMLAH MAHASISWA BARU MENURUT PROGRAM PENDIDIKAN DAN JENIS KELAMIN TIAP LLDIKTI

NUMBER OF NEW ENTRANTS BASED ON PROGRAM OF EDUCATION AND GENDER BY REGIONAL OFFICE

LINGKUP / SCOPE : KEMDIKTISAINTEK / MoHES

STATUS / STATUS : SWASTA AKADEMIK / ACADEMIC PRIVATE

TAHUN / YEAR : 2024

LLDIkti Regional Office	Diploma / Diploma Program			Sarjana / Bachelor Program			Magister / Master Program		
	L / M	P / F	Subjml. Sub-total	L / M	P / F	Subjml. Sub-total	L / M	P / F	Subjml. Sub-total
(1)	(2)	(3)	(4)	(5)	(6)	(7)	(8)	(9)	(10)
LLDIKTI I	1.019	2.324	3.343	21.119	27.781	48.900	1.976	1.774	3.750
LLDIKTI II	499	1.524	2.023	15.053	18.292	33.345	1.645	1.582	3.227
LLDIKTI III	2.300	2.675	4.975	53.930	54.967	108.897	9.122	7.678	16.800
LLDIKTI IV	3.202	5.124	8.326	72.413	75.720	148.133	6.493	4.891	11.384
LLDIKTI V	1.394	1.710	3.104	18.403	19.352	37.755	1.568	1.578	3.146
LLDIKTI VI	2.085	3.930	6.015	30.002	37.969	67.971	3.122	2.865	5.987
LLDIKTI VII	1.456	3.026	4.482	40.279	46.575	86.854	5.019	4.030	9.049
LLDIKTI VIII	720	837	1.557	13.779	15.093	28.872	899	668	1.567
LLDIKTI IX	575	2.898	3.473	18.097	26.481	44.578	1.982	1.984	3.966
LLDIKTI X	404	933	1.337	8.207	11.473	19.680	711	553	1.264
LLDIKTI XI	567	1.370	1.937	12.184	15.296	27.480	1.295	1.179	2.474
LLDIKTI XII	54	332	386	1.980	3.817	5.797	57	46	103
LLDIKTI XIII	174	664	838	4.784	6.581	11.365	167	247	414
LLDIKTI XIV	118	266	384	5.757	5.910	11.667	300	121	421
LLDIKTI XV	57	276	333	7.265	9.623	16.888	131	57	188
LLDIKTI XVI	150	789	939	5.536	8.175	13.711	379	415	794
LLDIKTI XVII	223	760	983	11.730	14.182	25.912	1.091	945	2.036
Jumlah	14.997	29.438	44.435	340.518	397.287	737.805	35.957	30.613	66.570

Ket :

Jumlah mahasiswa baru (L+P) PTS Akademik / The number of new entrants (M/F) of Academic Private Higher Education = 969.079

Jumlah data jenis kelamin yang tidak dilaporkan / The number of missing values of gender = 0

TABEL / TABLE : 19A (Lanjutan / Continued)
JUMLAH MAHASISWA BARU MENURUT PROGRAM PENDIDIKAN DAN JENIS KELAMIN TIAP LLDIKTI
 NUMBER OF NEW ENTRANTS BASED ON PROGRAM OF EDUCATION AND GENDER BY REGIONAL OFFICE
 LINGKUP / SCOPE : KEMDIKTISAINTEK / MoHES
 STATUS / STATUS : SWASTA AKADEMIK / ACADEMIC PRIVATE
 TAHUN / YEAR : 2024

Doktor / Doctoral Program			Profesi / Professions			Spesialis / Specialist			Jumlah / Total		
L / M	P / F	Subjml. Sub-total	L / M	P / F	Subjml. Sub-total	L / M	P / F	Subjml. Sub-total	L / M	P / F	L + P M+F
(11)	(12)	(13)	(14)	(15)	(16)	(17)	(18)	(19)	(20)	(21)	(22)
85	51	136	1.488	10.216	11.704	4	-	4	25.691	42.146	67.837
7	6	13	613	2.734	3.347	-	-	-	17.817	24.138	41.955
868	451	1.319	2.679	8.759	11.438	42	61	103	68.941	74.591	143.532
378	226	604	3.641	11.910	15.551	-	-	-	86.127	97.871	183.998
127	85	212	1.958	6.487	8.445	-	-	-	23.450	29.212	52.662
515	173	688	3.814	14.192	18.006	-	-	-	39.538	59.129	98.667
422	227	649	4.998	16.845	21.843	2	2	4	52.176	70.705	122.881
51	18	69	1.345	3.870	5.215	-	-	-	16.794	20.486	37.280
185	63	248	1.453	7.037	8.490	-	-	-	22.292	38.463	60.755
41	18	59	273	2.193	2.466	-	-	-	9.636	15.170	24.806
-	-	-	444	1.458	1.902	-	-	-	14.490	19.303	33.793
3	3	6	68	311	379	-	-	-	2.162	4.509	6.671
-	-	-	359	2.259	2.618	-	-	-	5.484	9.751	15.235
-	-	-	72	228	300	-	-	-	6.247	6.525	12.772
-	-	-	278	533	811	-	-	-	7.731	10.489	18.220
8	5	13	113	733	846	-	-	-	6.186	10.117	16.303
14	11	25	406	2.350	2.756	-	-	-	13.464	18.248	31.712
2.704	1.337	4.041	24.002	92.115	116.117	48	63	111	418.226	550.853	969.079

TABEL / TABLE: 19B (Lanjutan / Continued)

JUMLAH MAHASISWA BARU MENURUT PROGRAM PENDIDIKAN DAN JENIS KELAMIN TIAP LLDIKTI

NUMBER OF NEW ENTRANTS BASED ON PROGRAM OF EDUCATION AND GENDER BY REGIONAL OFFICE

LINGKUP / SCOPE: KEMDIKTISAINTEK / MoHEST

STATUS / STATUS: SWASTA VOKASI / VOCATIONAL PRIVATE

TAHUN / YEAR: 2024

LLDIkti Regional Office	Diploma / Diploma Program			Sarjana / Bachelor Program			Magister / Master Program		
	L / M	P / F	Subjml. Sub-total	L / M	P / F	Subjml. Sub-total	L / M	P / F	Subjml. Sub-total
(1)	(2)	(3)	(4)	(5)	(6)	(7)	(8)	(9)	(10)
LLDIKTI I	1.597	2.058	3.655	-	-	-	-	-	-
LLDIKTI II	495	624	1.119	-	-	-	-	-	-
LLDIKTI III	2.497	2.155	4.652	-	-	-	20	12	32
LLDIKTI IV	4.116	4.224	8.340	-	-	-	-	-	-
LLDIKTI V	1.267	1.569	2.836	-	-	-	-	-	-
LLDIKTI VI	2.304	2.531	4.835	-	-	-	-	-	-
LLDIKTI VII	809	1.573	2.382	-	-	-	-	-	-
LLDIKTI VIII	851	809	1.660	-	-	-	-	-	-
LLDIKTI IX	958	1.737	2.695	-	-	-	-	-	-
LLDIKTI X	465	592	1.057	-	-	-	-	-	-
LLDIKTI XI	1.085	1.493	2.578	-	-	-	-	-	-
LLDIKTI XII	70	170	240	-	-	-	-	-	-
LLDIKTI XIII	477	811	1.288	-	-	-	-	-	-
LLDIKTI XIV	438	407	845	-	-	-	-	-	-
LLDIKTI XV	300	582	882	-	-	-	-	-	-
LLDIKTI XVI	256	443	699	-	-	-	-	-	-
LLDIKTI XVII	304	382	686	-	-	-	5	7	12
Jumlah	18.289	22.160	40.449	-	-	-	25	19	44

Ket :

Jumlah mahasiswa baru (L+P) PTS Vokasi / The number of new entrants (M/F) of Vocational Private Higher Education = 42.023

Jumlah data jenis kelamin yang tidak dilaporkan / The number of missing values of gender = 0

TABEL / TABLE : 19B (Lanjutan / Continued)
JUMLAH MAHASISWA BARU MENURUT PROGRAM PENDIDIKAN DAN JENIS KELAMIN TIAP LLDIKTI
NUMBER OF NEW ENTRANTS BASED ON PROGRAM OF EDUCATION AND GENDER BY REGIONAL OFFICE
 LINGKUP / SCOPE : KEMDIKTISAINTEK / MoHES
 STATUS / STATUS : SWASTA VOKASI / VOCATIONAL PRIVATE
 TAHUN / YEAR : 2024

Doktor / Doctoral Program			Profesi / Professions			Spesialis / Specialist			Jumlah / Total		
L / M	P / F	Subjml. Sub-total	L / M	P / F	Subjml. Sub-total	L / M	P / F	Subjml. Sub-total	L / M	P / F	L + P M+F
(11)	(12)	(13)	(14)	(15)	(16)	(17)	(18)	(19)	(20)	(21)	(22)
-	-	-	-	-	-	-	-	-	1.597	2.058	3.655
-	-	-	-	-	-	-	-	-	495	624	1.119
-	-	-	-	114	114	-	-	-	2.517	2.281	4.798
-	-	-	-	1.317	1.317	-	-	-	4.116	5.541	9.657
-	-	-	-	-	-	-	-	-	1.267	1.569	2.836
-	-	-	-	-	-	-	-	-	2.304	2.531	4.835
-	-	-	-	-	-	-	-	-	809	1.573	2.382
-	-	-	-	99	99	-	-	-	851	908	1.759
-	-	-	-	-	-	-	-	-	958	1.737	2.695
-	-	-	-	-	-	-	-	-	465	592	1.057
-	-	-	-	-	-	-	-	-	1.085	1.493	2.578
-	-	-	-	-	-	-	-	-	70	170	240
-	-	-	-	-	-	-	-	-	477	811	1.288
-	-	-	-	-	-	-	-	-	438	407	845
-	-	-	-	-	-	-	-	-	300	582	882
-	-	-	-	-	-	-	-	-	256	443	699
-	-	-	-	-	-	-	-	-	309	389	698
-	-	-	-	1.530	1.530	-	-	-	18.314	23.709	42.023

TABEL / TABLE: 20

PERKEMBANGAN JUMLAH MAHASISWA BARU PERGURUAN TINGGI (PT) TIAP PROVINSI

TREND OF HIGHER EDUCATION (HE) NEW ENTRANTS BY PROVINCE

LINGKUP / SCOPE: KEMDIKTISAINTEK / MoHES

STATUS / STATUS: NEGERI+SWASTA / PUBLIC+PRIVATE

TAHUN / YEAR: 2018/2019-2023/2024

Provinsi <i>Province</i>	2018/2019			2019/2020			2020/2021		
	Negeri <i>Public</i>	Swasta <i>Private</i>	Jumlah <i>Total</i>	Negeri <i>Public</i>	Swasta <i>Private</i>	Jumlah <i>Total</i>	Negeri <i>Public</i>	Swasta <i>Private</i>	Jumlah <i>Total</i>
(1)	(2)	(3)	(4)	(5)	(6)	(7)	(8)	(9)	(10)
D.K.I. Jakarta	16.894	165.832	182.726	32.057	152.525	184.582	42.609	136.561	179.170
Jawa Barat	55.493	148.698	204.191	69.227	161.305	230.532	77.837	160.712	238.549
Banten	99.598	56.242	155.840	136.243	63.163	199.406	145.858	56.490	202.348
Jawa Tengah	68.478	101.283	169.761	62.898	106.953	169.851	92.743	120.140	212.883
D.I. Yogyakarta	25.842	67.309	93.151	46.687	59.981	106.668	49.205	71.067	120.272
Jawa Timur	91.449	138.545	229.994	96.849	136.400	233.249	126.865	136.274	263.139
Aceh	13.520	10.947	24.467	21.050	9.688	30.738	25.797	12.372	38.169
Sumatera Utara	22.854	79.814	102.668	20.159	66.472	86.631	38.875	66.070	104.945
Sumatera Barat	35.923	21.803	57.726	29.320	21.264	50.584	37.910	20.078	57.988
Riau	700	24.953	25.653	8.157	22.233	30.390	15.637	21.253	36.890
Kepulauan Riau	2.950	7.127	10.077	2.248	9.286	11.534	6.201	7.473	13.674
Jambi	6.621	7.255	13.876	12.685	6.464	19.149	14.007	7.828	21.835
Sumatera Selatan	19.779	24.569	44.348	16.538	22.933	39.471	21.044	19.500	40.544
Bangka Belitung	2.507	1.238	3.745	1.487	1.191	2.678	2.845	1.492	4.337
Bengkulu	6.761	5.958	12.719	5.847	4.910	10.757	10.775	5.397	16.172
Lampung	13.488	15.007	28.495	10.948	17.379	28.327	22.719	14.398	37.117
Kalimantan Barat	16.268	9.240	25.508	20.361	8.097	28.458	20.592	10.054	30.646
Kalimantan Tengah	3.099	5.103	8.202	5.540	5.124	10.664	8.910	5.374	14.284
Kalimantan Selatan	12.604	14.411	27.015	12.661	13.570	26.231	15.743	13.204	28.947
Kalimantan Timur	16.204	12.598	28.802	19.562	11.899	31.461	20.883	12.161	33.044
Kalimantan Utara	3.500	1.234	4.734	1.705	762	2.467	4.080	608	4.688
Sulawesi Utara	17.710	10.039	27.749	13.255	8.339	21.594	21.891	8.305	30.196
Gorontalo	8.027	5.619	13.646	6.334	4.643	10.977	10.494	6.304	16.798
Sulawesi Tengah	19.499	7.771	27.270	9.637	8.069	17.706	19.268	8.876	28.144
Sulawesi Selatan	28.760	57.563	86.323	30.784	53.737	84.521	45.212	54.828	100.040
Sulawesi Barat	1.878	3.830	5.708	1.372	3.154	4.526	5.294	3.629	8.923
Sulawesi Tenggara	10.644	10.307	20.951	11.957	9.969	21.926	11.973	10.047	22.020
Maluku	8.795	4.655	13.450	7.802	4.463	12.265	7.349	4.732	12.081
Maluku Utara	2.459	4.494	6.953	3.290	4.257	7.547	3.371	4.136	7.507
Bali	8.926	19.087	28.013	15.968	21.361	37.329	25.938	21.028	46.966
Nusa Tenggara Barat	10.094	13.055	23.149	7.297	15.743	23.040	15.009	19.764	34.773
Nusa Tenggara Timur	15.550	17.108	32.658	8.611	18.866	27.477	14.609	19.098	33.707
Papua	12.823	8.805	21.628	10.612	9.812	20.424	12.997	10.039	23.036
Papua Barat	4.179	3.135	7.314	2.936	4.900	7.836	2.725	5.501	8.226
INDONESIA	683.876	1.084.634	1.768.510	762.084	1.068.912	1.830.996	997.265	1.074.793	2.072.058

TABEL / TABLE : 20 (Lanjutan / Continued)

PERKEMBANGAN JUMLAH MAHASISWA BARU PERGURUAN TINGGI (PT) TIAP PROVINSI

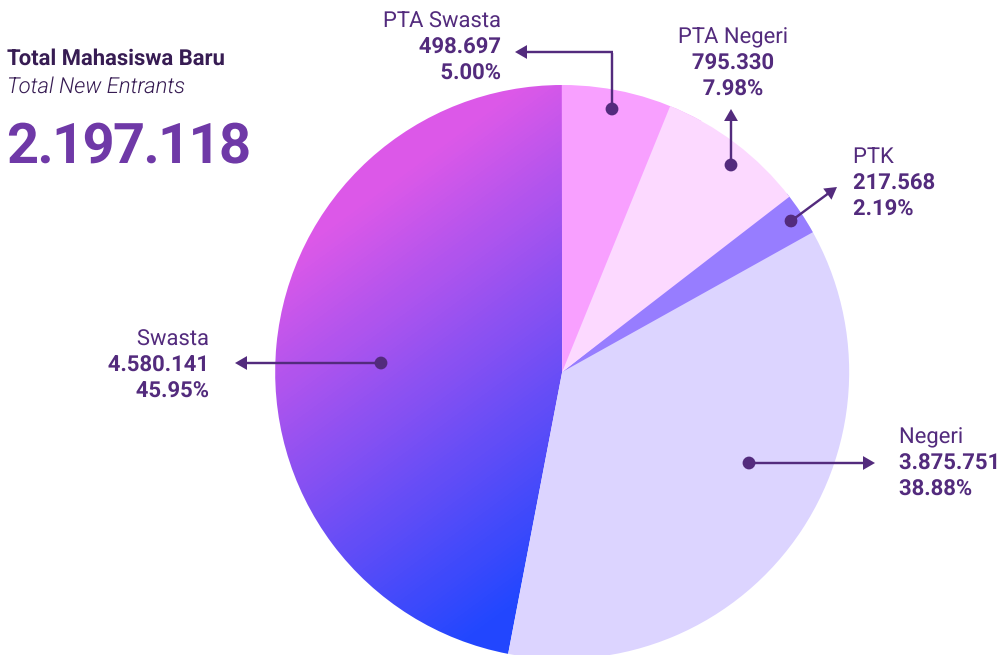
TREND OF HIGHER EDUCATION (HE) NEW ENTRANTS BY PROVINCE

LINGKUP / SCOPE : KEMDIKTISAINTEK / MoHES

STATUS / STATUS : NEGERI+SWASTA / PUBLIC+PRIVATE

TAHUN / YEAR : 2018/2019-2023/2024

Provinsi <i>Province</i>	2021/2022			2022/2023			2023/2024		
	Negeri <i>Public</i>	Swasta <i>Private</i>	Jumlah <i>Total</i>	Negeri <i>Public</i>	Swasta <i>Private</i>	Jumlah <i>Total</i>	Negeri <i>Public</i>	Swasta <i>Private</i>	Jumlah <i>Total</i>
(1)	(11)	(12)	(13)	(14)	(15)	(16)	(17)	(18)	(19)
D.K.I. Jakarta	51.219	139.951	191.170	32.222	141.782	174.004	32.726	145.321	178.047
Jawa Barat	75.661	165.255	240.916	58.491	143.917	202.408	55.657	138.428	194.085
Banten	112.855	51.425	164.280	190.613	57.057	247.670	218.374	58.236	276.610
Jawa Tengah	95.195	106.199	201.394	63.178	112.598	175.776	64.987	103.502	168.489
D.I. Yogyakarta	54.028	64.756	118.784	42.595	60.431	103.026	43.841	55.498	99.339
Jawa Timur	130.430	139.863	270.293	107.281	131.090	238.371	115.451	125.263	240.714
Aceh	25.197	15.527	40.724	20.208	16.397	36.605	20.293	16.523	36.816
Sumatera Utara	34.444	74.363	108.807	23.450	73.083	96.533	23.781	71.492	95.273
Sumatera Barat	39.034	19.061	58.095	28.790	20.783	49.573	28.215	19.935	48.150
Riau	15.943	26.761	42.704	9.545	24.653	34.198	10.452	24.762	35.214
Kepulauan Riau	6.296	7.431	13.727	4.300	7.207	11.507	5.336	7.648	12.984
Jambi	15.203	7.432	22.635	8.524	6.607	15.131	8.326	5.928	14.254
Sumatera Selatan	21.703	19.779	41.482	13.806	21.825	35.631	14.776	19.164	33.940
Bangka Belitung	3.765	1.799	5.564	2.388	1.085	3.473	2.366	1.645	4.011
Bengkulu	10.097	6.343	16.440	6.748	6.594	13.342	6.622	6.109	12.731
Lampung	30.881	17.014	47.895	19.076	16.087	35.163	16.347	16.156	32.503
Kalimantan Barat	13.964	10.753	24.717	13.561	9.396	22.957	13.143	7.871	21.014
Kalimantan Tengah	10.123	3.708	13.831	5.610	3.772	9.382	4.875	4.207	9.082
Kalimantan Selatan	13.395	12.816	26.211	11.278	12.880	24.158	11.709	12.967	24.676
Kalimantan Timur	21.492	10.772	32.264	13.342	10.549	23.891	13.076	10.686	23.762
Kalimantan Utara	4.405	797	5.202	2.452	580	3.032	2.613	640	3.253
Sulawesi Utara	26.365	6.966	33.331	14.362	6.451	20.813	11.923	6.424	18.347
Gorontalo	11.047	5.212	16.259	6.896	3.979	10.875	7.240	3.586	10.826
Sulawesi Tengah	20.619	9.605	30.224	11.773	6.695	18.468	10.142	6.992	17.134
Sulawesi Selatan	56.589	58.290	114.879	38.123	51.525	89.648	35.345	49.237	84.582
Sulawesi Barat	6.655	4.304	10.959	3.400	3.357	6.757	2.478	3.482	5.960
Sulawesi Tenggara	23.184	10.973	34.157	12.854	9.305	22.159	11.703	10.731	22.434
Maluku	8.222	6.636	14.858	9.018	4.907	13.925	8.338	4.642	12.980
Maluku Utara	3.863	4.556	8.419	4.052	2.617	6.669	4.172	2.269	6.441
Bali	28.377	20.667	49.044	19.630	18.774	38.404	18.762	18.254	37.016
Nusa Tenggara Barat	16.135	19.012	35.147	10.426	20.217	30.643	9.697	20.785	30.482
Nusa Tenggara Timur	14.704	20.858	35.562	14.620	17.874	32.494	13.484	19.102	32.586
Papua	12.669	12.217	24.886	10.005	7.622	17.627	10.385	8.170	18.555
Papua Barat	2.288	5.695	7.983	2.327	5.345	7.672	2.661	5.447	8.108
INDONESIA	1.016.047	1.086.796	2.102.843	834.944	1.037.041	1.871.985	859.296	1.011.102	1.870.398



Sebaran Mahasiswa Terdaftar Berdasarkan Kelompok Lembaga
Distribution of Enrolled Students by Institution Type

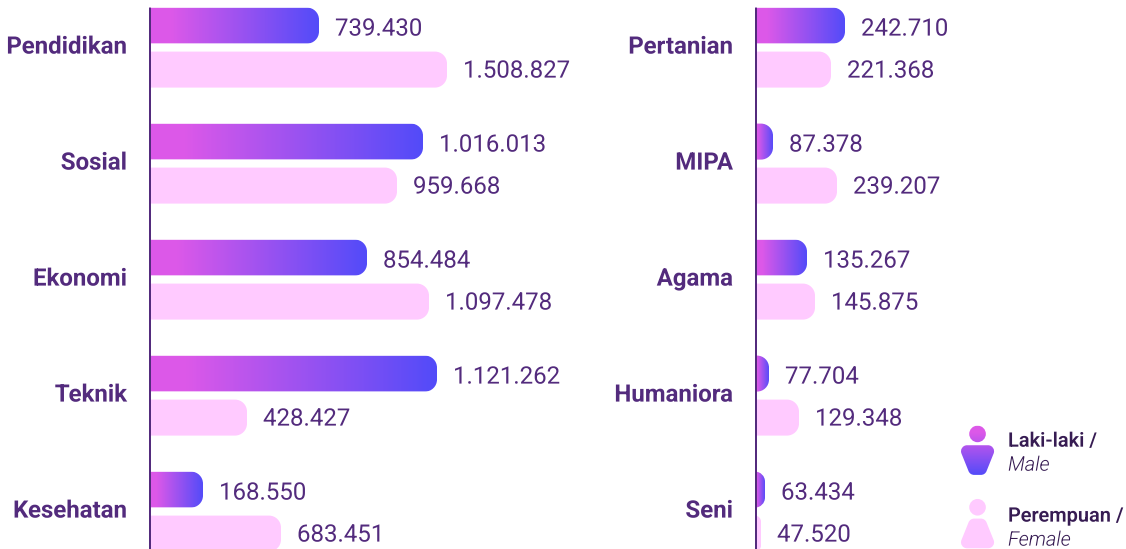
Perguruan Tinggi Swasta (PTS) dan Perguruan Tinggi Negeri (PTN) secara berurutan memiliki proporsi mahasiswa terdaftar terbanyak, yakni mencapai 47,95% dan 36,88% dari total mahasiswa. Secara keseluruhan, jumlah mahasiswa terdaftar di Indonesia meningkat 0,9% dibandingkan tahun sebelumnya. Mahasiswa terdaftar perempuan berjumlah lebih banyak dibandingkan mahasiswa terdaftar laki-laki pada program *first entry* (diploma dan sarjana). Sebaliknya, pada program lebih lanjut (magister dan doktor), mahasiswa terdaftar laki-laki lebih mendominasi. Menariknya, program spesialis mencatat mahasiswa terdaftar perempuan lebih banyak.

Private Universities (PTS) and Public Universities (PTN) respectively accounted for the largest proportions of enrolled students, at 47,95 percent and 36,88 percent of the total student population. Overall, the total number of enrolled students in Indonesia increased by 0,9 percent compared to the previous year. At the entry-level education tiers (diploma and undergraduate), female students outnumbered male students. In contrast, male students dominated at the advanced levels of education (master's and doctoral programs). Interestingly, female students made up the majority of enrollments in specialist programs.

Mahasiswa Terdaftar

Enrolled Students

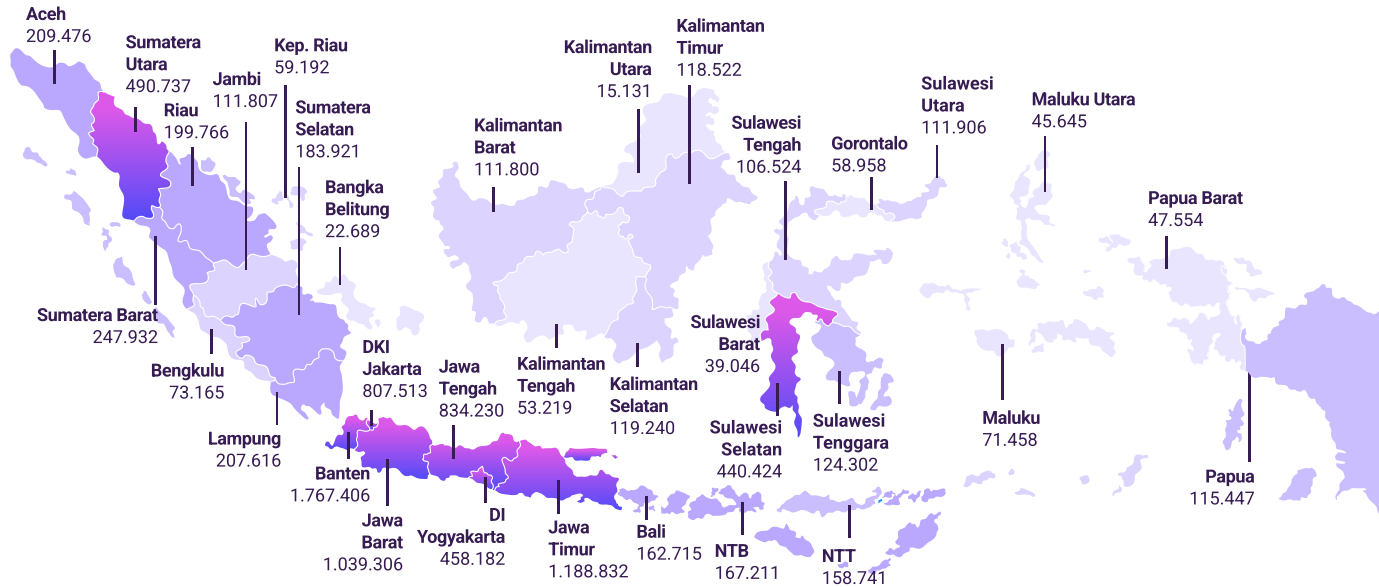
5



Sebaran Mahasiswa Terdaftar Berdasarkan Bidang Ilmu dan Jenis Kelamin
Distribution of Registered Students Based on Field of Study and Gender

Mayoritas mahasiswa di Indonesia melanjutkan pendidikan pada Bidang ilmu Pendidikan, Sosial, Ekonomi, dan Teknik. Bidang Ilmu Ekonomi yang menjadi peringkat pertama pada tahun sebelumnya, turun menjadi peringkat ketiga mahasiswa terbanyak, digeser oleh Bidang Ilmu Pendidikan dan Sosial.

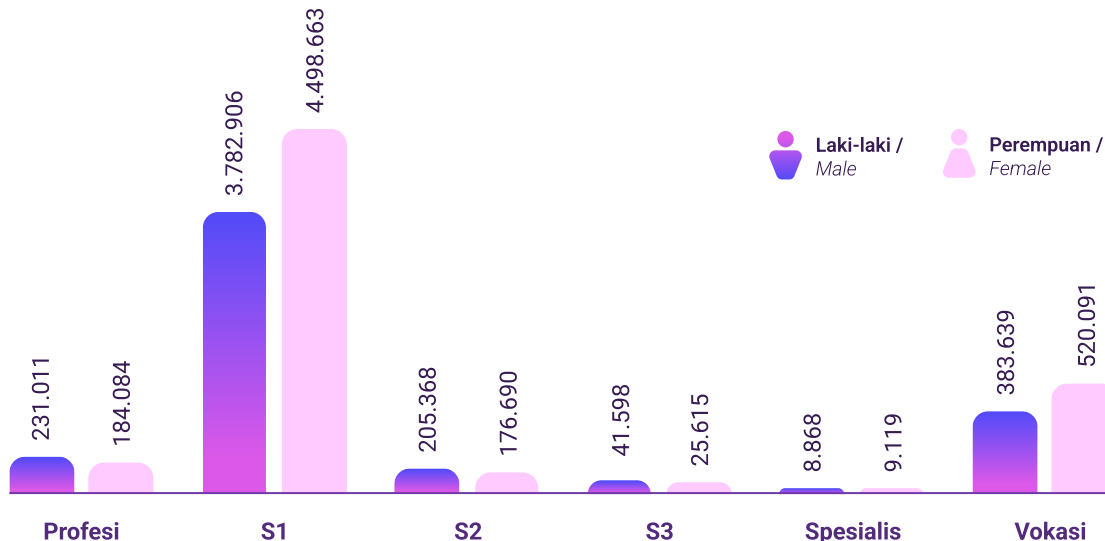
The majority of students in Indonesia pursued studies in the fields of Education, Social Sciences, Economics, and Engineering. The field of Economics, which ranked first in student numbers the previous year, fell to third place, overtaken by Education and Social Sciences.



Sebaran Mahasiswa Terdaftar berdasarkan Wilayah Perguruan Tinggi
Distribution of Enrolled Students by Institution Region

Provinsi Banten, Jawa Timur, Jawa Barat, dan Jawa Tengah memiliki jumlah mahasiswa terdaftar paling banyak dibandingkan wilayah lainnya. Wilayah-wilayah tersebut memang memiliki jumlah program studi terbanyak, kecuali Provinsi Banten yang hanya berada di urutan ke 8 (delapan) teratas dalam hal jumlah program studi. Secara berurutan, Provinsi Sulawesi Barat, Bangka Belitung, dan Kalimantan Utara menyumbangkan jumlah mahasiswa paling sedikit di Indonesia.

The provinces of Banten, East Java, West Java, and Central Java had the highest number of enrolled students compared to other regions. These provinces also generally have the highest number of study programs, with the exception of Banten, which ranked only eighth in terms of total study programs offered. Conversely, the provinces of West Sulawesi, Bangka Belitung, and North Kalimantan recorded the lowest number of enrolled students in the country.



Sebaran Mahasiswa Terdaftar Berdasarkan Program Pendidikan dan Jenis Kelamin
Distribution of Registered Students Based on Educational Program and Gender



Sebaran Mahasiswa Terdaftar Berdasarkan Program Studi
Distribution of Registered Students by Study Program

TABEL / TABLE: 21

JUMLAH MAHASISWA TERDAFTAR MENURUT BENTUK PERGURUAN TINGGI TIAP PROVINSI

NUMBER OF ENROLLED STUDENTS BASED ON FORM OF HIGHER EDUCATION INSTITUTION BY PROVINCE

LINGKUP / SCOPE : NASIONAL / NATIONAL

STATUS / STATUS : NEGERI+SWASTA / PUBLIC+PRIVATE

TAHUN / YEAR : 2024

Provinsi <i>Province</i>	Universitas <i>University</i>	Institut <i>Institute</i>	Sekolah Tinggi <i>Sch.of High.Learning</i>	Akademi <i>Academy</i>	Akademi Komunitas <i>Community College</i>	Politeknik <i>Polytechnic</i>	Jumlah <i>Total</i>
(1)	(2)	(3)	(4)	(5)	(6)	(7)	(8)
D.K.I. Jakarta	642.319	60.185	71.795	6.332	-	26.882	807.513
Jawa Barat	649.394	131.887	180.510	9.574	222	67.719	1.039.306
Banten	1.709.019	8.728	36.918	1.527	-	11.214	1.767.406
Jawa Tengah	676.184	42.892	64.763	6.882	74	43.435	834.230
D.I. Yogyakarta	384.102	19.092	40.473	4.432	536	9.547	458.182
Jawa Timur	869.194	134.027	117.788	5.619	549	61.655	1.188.832
Aceh	153.145	14.789	26.206	2.908	130	12.298	209.476
Sumatera Utara	353.737	40.645	68.082	5.531	-	22.742	490.737
Sumatera Barat	203.664	8.853	17.718	2.672	-	15.025	247.932
Riau	147.029	18.434	26.542	625	-	7.136	199.766
Kepulauan Riau	28.721	3.803	13.968	177	-	12.523	59.192
Jambi	80.629	16.701	8.868	616	-	4.993	111.807
Sumatera Selatan	134.901	7.719	23.836	477	28	16.960	183.921
Bangka Belitung	12.159	8.050	231	-	37	2.212	22.689
Bengkulu	55.983	5.501	6.859	313	90	4.419	73.165
Lampung	136.881	40.423	19.606	431	-	10.275	207.616
Kalimantan Barat	64.565	15.463	13.098	1.816	-	16.858	111.800
Kalimantan Tengah	33.806	9.478	6.952	129	-	2.854	53.219
Kalimantan Selatan	79.895	4.297	24.425	568	5	10.050	119.240
Kalimantan Timur	77.739	8.943	16.311	101	-	13.302	116.396
Kalimantan Utara	11.277	-	1.881	-	-	1.973	15.131
Sulawesi Utara	79.880	10.058	10.938	552	-	10.478	111.906
Gorontalo	50.216	5.982	411	-	-	2.349	58.958
Sulawesi Tengah	87.029	432	13.826	1.826	-	3.411	106.524
Sulawesi Selatan	306.575	54.524	49.254	3.681	240	26.150	440.424
Sulawesi Barat	25.996	4.506	7.982	239	-	323	39.046
Sulawesi Tenggara	93.422	10.441	15.277	144	50	4.968	124.302
Maluku	44.154	9.441	9.416	138	-	8.309	71.458
Maluku Utara	33.924	5.141	3.272	931	-	2.377	45.645
Bali	112.299	22.100	12.219	809	73	15.215	162.715
Nusa Tenggara Barat	117.787	16.493	26.423	906	457	5.145	167.211
Nusa Tenggara Timur	112.339	8.372	14.783	2.299	-	20.948	158.741
Papua	83.807	4.300	20.832	1.367	-	5.141	115.447
Papua Barat	31.378	1.430	9.543	-	-	5.203	47.554
INDONESIA	7.683.149	753.130	981.006	63.622	2.491	484.089	9.967.487

TABEL / TABLE : 21A

JUMLAH MAHASISWA TERDAFTAR MENURUT BENTUK PERGURUAN TINGGI TIAP PROVINSI

NUMBER OF ENROLLED STUDENTS BASED ON FORM OF HIGHER EDUCATION INSTITUTION BY PROVINCE

LINGKUP / SCOPE : KEMDIKTISAINTEK / MoHES

STATUS / STATUS : NEGERI+SWASTA / PUBLIC+PRIVATE

TAHUN / YEAR : 2024

Provinsi <i>Province</i>	Universitas <i>University</i>	Institut <i>Institute</i>	Sekolah Tinggi <i>Sch. of High Learning</i>	Akademi <i>Academy</i>	Akademi Komunitas <i>Community College</i>	Politeknik <i>Polytechnic</i>	Jumlah <i>Total</i>
(1)	(2)	(3)	(4)	(5)	(6)	(7)	(8)
D.K.I. Jakarta	636.700	58.641	52.600	6.332	-	13.151	767.424
Jawa Barat	581.737	109.684	107.827	9.384	222	40.219	849.073
Banten	1.659.846	5.135	23.140	1.527	-	3.458	1.693.106
Jawa Tengah	588.832	15.062	46.224	4.558	74	22.527	677.277
D.I. Yogyakarta	354.491	18.171	29.172	3.917	536	4.584	410.871
Jawa Timur	752.095	67.210	71.803	5.465	549	44.654	941.776
Aceh	128.738	421	12.590	2.908	130	6.696	151.483
Sumatera Utara	312.701	28.876	43.378	5.531	-	13.421	403.907
Sumatera Barat	162.525	8.400	12.034	2.672	-	9.493	195.124
Riau	118.561	12.462	14.147	625	-	5.607	151.402
Kepulauan Riau	28.721	2.856	6.608	177	-	11.695	50.057
Jambi	57.955	1.533	6.894	616	-	627	67.625
Sumatera Selatan	106.511	4.724	17.561	437	28	11.129	140.390
Bangka Belitung	12.159	3.565	231	-	37	1.432	17.424
Bengkulu	45.412	-	5.288	313	90	755	51.858
Lampung	93.085	30.218	7.277	431	-	5.529	136.540
Kalimantan Barat	64.565	4.132	8.090	1.816	-	13.280	91.883
Kalimantan Tengah	33.806	50	5.745	129	-	841	40.571
Kalimantan Selatan	68.091	-	18.086	568	5	7.657	94.407
Kalimantan Timur	68.784	8.921	12.990	101	-	10.632	101.428
Kalimantan Utara	11.277	-	1.470	-	-	1.973	14.720
Sulawesi Utara	79.880	2.608	7.415	552	-	6.362	96.817
Gorontalo	50.216	-	411	-	-	322	50.949
Sulawesi Tengah	78.433	432	11.916	1.826	-	644	93.251
Sulawesi Selatan	277.345	23.378	39.142	3.099	-	13.745	356.709
Sulawesi Barat	25.996	1.825	3.971	239	-	-	32.031
Sulawesi Tenggara	93.422	2.248	10.230	144	-	2.784	108.828
Maluku	44.154	1.756	8.642	138	-	5.784	60.474
Maluku Utara	33.924	1.881	1.920	931	-	965	39.621
Bali	110.137	22.100	8.523	809	73	8.459	150.101
Nusa Tenggara Barat	103.393	4.801	18.839	906	457	1.106	129.502
Nusa Tenggara Timur	112.339	3.477	10.888	2.299	-	14.114	143.117
Papua	83.807	2.687	15.131	1.367	-	931	103.923
Papua Barat	31.378	-	8.398	-	-	2.447	42.223
INDONESIA	7.011.016	447.254	648.581	59.817	2.201	287.023	8.455.892

TABEL / TABLE: 21B

JUMLAH MAHASISWA TERDAFTAR MENURUT BENTUK PERGURUAN TINGGI TIAP PROVINSI

NUMBER OF ENROLLED STUDENTS BASED ON FORM OF HIGHER EDUCATION INSTITUTION BY PROVINCE

LINGKUP / SCOPE: KEMDIKTISAINTEK / MoHEST

STATUS / STATUS: NEGERI / PUBLIC

TAHUN / YEAR: 2024

Provinsi Province	Universitas University	Institut Institute	Sekolah Tinggi Sch. of High Learning	Akademi Academy	Akademi Komunitas Community College	Politeknik Polytechnic	Jumlah Total
(1)	(2)	(3)	(4)	(5)	(6)	(7)	(8)
D.K.I. Jakarta	108.825	-	-	-	-	4.847	113.672
Jawa Barat	120.713	70.457	-	-	-	21.335	212.505
Banten	1.478.128	-	-	-	-	-	1.478.128
Jawa Tengah	221.277	5.321	-	-	-	9.433	236.031
D.I. Yogyakarta	139.337	6.645	-	-	96	-	146.078
Jawa Timur	311.385	27.412	-	-	472	41.346	380.615
Aceh	74.859	421	-	-	130	4.941	80.351
Sumatera Utara	82.065	-	-	-	-	7.357	89.422
Sumatera Barat	87.560	3.679	-	-	-	9.126	100.365
Riau	36.680	-	-	-	-	3.871	40.551
Kepulauan Riau	7.213	-	-	-	-	10.751	17.964
Jambi	35.387	-	-	-	-	-	35.387
Sumatera Selatan	39.634	-	-	-	-	10.336	49.970
Bangka Belitung	7.963	-	-	-	-	1.205	9.168
Bengkulu	25.718	-	-	-	90	-	25.808
Lampung	38.832	19.813	-	-	-	5.224	63.869
Kalimantan Barat	38.264	-	-	-	-	12.019	50.283
Kalimantan Tengah	22.081	-	-	-	-	-	22.081
Kalimantan Selatan	34.333	-	-	-	-	5.297	39.630
Kalimantan Timur	34.357	5.365	-	-	-	9.815	49.537
Kalimantan Utara	10.386	-	-	-	-	397	10.783
Sulawesi Utara	54.915	-	-	-	-	6.362	61.277
Gorontalo	29.708	-	-	-	-	-	29.708
Sulawesi Tengah	51.590	-	-	-	-	-	51.590
Sulawesi Selatan	101.239	535	-	-	-	8.795	110.569
Sulawesi Barat	16.020	-	-	-	-	-	16.020
Sulawesi Tenggara	57.838	-	-	-	-	-	57.838
Maluku	29.559	-	-	-	-	5.784	35.343
Maluku Utara	20.178	-	-	-	-	-	20.178
Bali	54.265	3.866	-	-	-	7.617	65.748
Nusa Tenggara Barat	39.027	-	-	-	-	-	39.027
Nusa Tenggara Timur	47.208	-	-	-	-	12.746	59.954
Papua	62.823	510	-	-	-	-	63.333
Papua Barat	12.074	-	-	-	-	894	12.968
INDONESIA	3.531.441	144.024	-	-	788	199.498	3.875.751

TABEL / TABLE : 21C

JUMLAH MAHASISWA TERDAFTAR MENURUT BENTUK PERGURUAN TINGGI TIAP PROVINSI

NUMBER OF ENROLLED STUDENTS BASED ON FORM OF HIGHER EDUCATION INSTITUTION BY PROVINCE

LINGKUP / SCOPE : KEMDIKTISAINTEK / MoHEST

STATUS / STATUS : SWASTA / PRIVATE

TAHUN / YEAR : 2024

Provinsi <i>Province</i>	Universitas <i>University</i>	Institut <i>Institute</i>	Sekolah Tinggi <i>Sch. of High Learning</i>	Akademi <i>Academy</i>	Akademi Komunitas <i>Community College</i>	Politeknik <i>Polytechnic</i>	Jumlah <i>Total</i>
(1)	(2)	(3)	(4)	(5)	(6)	(7)	(8)
D.K.I. Jakarta	527.875	58.641	52.600	6.332	-	8.304	653.752
Jawa Barat	461.024	39.227	107.827	9.384	222	18.884	636.568
Banten	181.718	5.135	23.140	1.527	-	3.458	214.978
Jawa Tengah	367.555	9.741	46.224	4.558	74	13.094	441.246
D.I. Yogyakarta	215.154	11.526	29.172	3.917	440	4.584	264.793
Jawa Timur	440.710	39.798	71.803	5.465	77	3.308	561.161
Aceh	53.879	-	12.590	2.908	-	1.755	71.132
Sumatera Utara	230.636	28.876	43.378	5.531	-	6.064	314.485
Sumatera Barat	74.965	4.721	12.034	2.672	-	367	94.759
Riau	81.881	12.462	14.147	625	-	1.736	110.851
Kepulauan Riau	21.508	2.856	6.608	177	-	944	32.093
Jambi	22.568	1.533	6.894	616	-	627	32.238
Sumatera Selatan	66.877	4.724	17.561	437	28	793	90.420
Bangka Belitung	4.196	3.565	231	-	37	227	8.256
Bengkulu	19.694	-	5.288	313	-	755	26.050
Lampung	54.253	10.405	7.277	431	-	305	72.671
Kalimantan Barat	26.301	4.132	8.090	1.816	-	1.261	41.600
Kalimantan Tengah	11.725	50	5.745	129	-	841	18.490
Kalimantan Selatan	33.758	-	18.086	568	5	2.360	54.777
Kalimantan Timur	34.427	3.556	12.990	101	-	817	51.891
Kalimantan Utara	891	-	1.470	-	-	1.576	3.937
Sulawesi Utara	24.965	2.608	7.415	552	-	-	35.540
Gorontalo	20.508	-	411	-	-	322	21.241
Sulawesi Tengah	26.843	432	11.916	1.826	-	644	41.661
Sulawesi Selatan	176.106	22.843	39.142	3.099	-	4.950	246.140
Sulawesi Barat	9.976	1.825	3.971	239	-	-	16.011
Sulawesi Tenggara	35.584	2.248	10.230	144	-	2.784	50.990
Maluku	14.595	1.756	8.642	138	-	-	25.131
Maluku Utara	13.746	1.881	1.920	931	-	965	19.443
Bali	55.872	18.234	8.523	809	73	842	84.353
Nusa Tenggara Barat	64.366	4.801	18.839	906	457	1.106	90.475
Nusa Tenggara Timur	65.131	3.477	10.888	2.299	-	1.368	83.163
Papua	20.984	2.177	15.131	1.367	-	931	40.590
Papua Barat	19.304	-	8.398	-	-	1.553	29.255
INDONESIA	3.479.575	303.230	648.581	59.817	1.413	87.525	4.580.141

TABEL / TABLE: 21D

JUMLAH MAHASISWA TERDAFTAR MENURUT BENTUK PERGURUAN TINGGI TIAP PROVINSI

NUMBER OF ENROLLED STUDENTS BASED ON FORM OF HIGHER EDUCATION INSTITUTION BY PROVINCE

LINGKUP / SCOPE: KEMENAG / MoRA

STATUS / STATUS: NEGERI+SWASTA / PUBLIC+PRIVATE

TAHUN / YEAR: 2024

Provinsi Province	Universitas University	Institut Institute	Sekolah Tinggi Sch. of High Learning	Akademi Academy	Akademi Komunitas Community College	Politeknik Polytechnic	Jumlah Total
(1)	(2)	(3)	(4)	(5)	(6)	(7)	(8)
D.K.I. Jakarta	5.619	1.544	16.604	-	-	-	23.767
Jawa Barat	64.415	17.371	72.683	-	-	-	154.469
Banten	49.173	3.593	13.077	-	-	-	65.843
Jawa Tengah	87.352	27.830	18.539	-	-	-	133.721
D.I. Yogyakarta	29.611	921	6.628	-	-	-	37.160
Jawa Timur	117.099	66.817	45.577	-	-	-	229.493
Aceh	24.407	14.368	13.616	-	-	-	52.391
Sumatera Utara	41.036	11.769	24.704	-	-	-	77.509
Sumatera Barat	41.139	453	5.684	-	-	-	47.276
Riau	28.468	5.972	12.395	-	-	-	46.835
Kepulauan Riau	-	947	7.360	-	-	-	8.307
Jambi	22.674	15.168	1.974	-	-	-	39.816
Sumatera Selatan	28.390	2.995	6.275	40	-	-	37.700
Bangka Belitung	-	4.485	-	-	-	-	4.485
Bengkulu	10.571	5.501	1.571	-	-	-	17.643
Lampung	43.796	10.205	12.329	-	-	-	66.330
Kalimantan Barat	-	11.331	5.008	-	-	-	16.339
Kalimantan Tengah	-	9.428	1.207	-	-	-	10.635
Kalimantan Selatan	11.804	4.297	6.339	-	-	-	22.440
Kalimantan Timur	8.955	22	3.321	-	-	-	12.298
Kalimantan Utara	-	-	411	-	-	-	411
Sulawesi Utara	-	7.450	3.523	-	-	-	10.973
Gorontalo	-	5.982	-	-	-	-	5.982
Sulawesi Tengah	8.596	-	1.910	-	-	-	10.506
Sulawesi Selatan	29.230	31.146	10.112	-	-	-	70.488
Sulawesi Barat	-	2.681	4.011	-	-	-	6.692
Sulawesi Tenggara	-	8.193	5.047	-	-	-	13.240
Maluku	-	7.685	774	-	-	-	8.459
Maluku Utara	-	3.260	1.352	-	-	-	4.612
Bali	2.162	-	3.696	-	-	-	5.858
Nusa Tenggara Barat	14.394	11.692	7.584	-	-	-	33.670
Nusa Tenggara Timur	-	4.895	3.895	-	-	-	8.790
Papua	-	1.613	5.701	-	-	-	7.314
Papua Barat	-	1.430	1.145	-	-	-	2.575
INDONESIA	668.891	301.044	324.052	40	-	-	1.294.027

TABEL / TABLE : 21E

JUMLAH MAHASISWA TERDAFTAR MENURUT BENTUK PERGURUAN TINGGI TIAP PROVINSI

NUMBER OF ENROLLED STUDENTS BASED ON FORM OF HIGHER EDUCATION INSTITUTION BY PROVINCE

LINGKUP / SCOPE : KEMENAG / MoRA

STATUS / STATUS : NEGERI / PUBLIC

TAHUN / YEAR : 2024

Provinsi <i>Province</i>	Universitas <i>University</i>	Institut <i>Institute</i>	Sekolah Tinggi <i>Sch. of High Learning</i>	Akademi <i>Academy</i>	Akademi Komunitas <i>Community College</i>	Politeknik <i>Polytechnic</i>	Jumlah <i>Total</i>
(1)	(2)	(3)	(4)	(5)	(6)	(7)	(8)
D.K.I. Jakarta	-	-	222	-	-	-	222
Jawa Barat	55.124	-	-	-	-	-	55.124
Banten	48.680	-	501	-	-	-	49.181
Jawa Tengah	87.352	13.215	681	-	-	-	101.248
D.I. Yogyakarta	29.611	-	-	-	-	-	29.611
Jawa Timur	86.396	34.989	24	-	-	-	121.409
Aceh	21.009	13.380	1.484	-	-	-	35.873
Sumatera Utara	41.036	3.385	3.203	-	-	-	47.624
Sumatera Barat	41.139	-	-	-	-	-	41.139
Riau	28.468	-	2.542	-	-	-	31.010
Kepulauan Riau	-	-	1.617	-	-	-	1.617
Jambi	20.511	4.250	-	-	-	-	24.761
Sumatera Selatan	27.148	-	-	-	-	-	27.148
Bangka Belitung	-	4.485	-	-	-	-	4.485
Bengkulu	10.571	5.501	-	-	-	-	16.072
Lampung	31.432	5.471	191	-	-	-	37.094
Kalimantan Barat	-	9.725	1.093	-	-	-	10.818
Kalimantan Tengah	-	9.428	-	-	-	-	9.428
Kalimantan Selatan	11.804	-	-	-	-	-	11.804
Kalimantan Timur	8.955	-	-	-	-	-	8.955
Kalimantan Utara	-	-	-	-	-	-	-
Sulawesi Utara	-	6.698	-	-	-	-	6.698
Gorontalo	-	5.982	-	-	-	-	5.982
Sulawesi Tengah	8.596	-	258	-	-	-	8.854
Sulawesi Selatan	27.617	28.325	-	-	-	-	55.942
Sulawesi Barat	-	-	2.854	-	-	-	2.854
Sulawesi Tenggara	-	8.161	158	-	-	-	8.319
Maluku	-	7.685	-	-	-	-	7.685
Maluku Utara	-	3.260	-	-	-	-	3.260
Bali	2.162	-	3.014	-	-	-	5.176
Nusa Tenggara Barat	14.394	1.491	-	-	-	-	15.885
Nusa Tenggara Timur	-	4.895	-	-	-	-	4.895
Papua	-	1.613	2.114	-	-	-	3.727
Papua Barat	-	1.430	-	-	-	-	1.430
INDONESIA	602.005	173.369	19.956	-	-	-	795.330

TABEL / TABLE: 21F

JUMLAH MAHASISWA TERDAFTAR MENURUT BENTUK PERGURUAN TINGGI TIAP PROVINSI

NUMBER OF ENROLLED STUDENTS BASED ON FORM OF HIGHER EDUCATION INSTITUTION BY PROVINCE

LINGKUP / SCOPE: KEMENAG / MoRA

STATUS / STATUS: SWASTA / PRIVATE

TAHUN / YEAR: 2024

Provinsi <i>Province</i>	Universitas <i>University</i>	Institut <i>Institute</i>	Sekolah Tinggi <i>Sch. of High Learning</i>	Akademi <i>Academy</i>	Akademi Komunitas <i>Community College</i>	Politeknik <i>Polytechnic</i>	Jumlah <i>Total</i>
(1)	(2)	(3)	(4)	(5)	(6)	(7)	(8)
D.K.I. Jakarta	5.619	1.544	16.382	-	-	-	23.545
Jawa Barat	9.291	17.371	72.683	-	-	-	99.345
Banten	493	3.593	12.576	-	-	-	16.662
Jawa Tengah	-	14.615	17.858	-	-	-	32.473
D.I. Yogyakarta	-	921	6.628	-	-	-	7.549
Jawa Timur	30.703	31.828	45.553	-	-	-	108.084
Aceh	3.398	988	12.132	-	-	-	16.518
Sumatera Utara	-	8.384	21.501	-	-	-	29.885
Sumatera Barat	-	453	5.684	-	-	-	6.137
Riau	-	5.972	9.853	-	-	-	15.825
Kepulauan Riau	-	947	5.743	-	-	-	6.690
Jambi	2.163	10.918	1.974	-	-	-	15.055
Sumatera Selatan	1.242	2.995	6.275	40	-	-	10.552
Bangka Belitung	-	-	-	-	-	-	-
Bengkulu	-	-	1.571	-	-	-	1.571
Lampung	12.364	4.734	12.138	-	-	-	29.236
Kalimantan Barat	-	1.606	3.915	-	-	-	5.521
Kalimantan Tengah	-	-	1.207	-	-	-	1.207
Kalimantan Selatan	-	4.297	6.339	-	-	-	10.636
Kalimantan Timur	-	22	3.321	-	-	-	3.343
Kalimantan Utara	-	-	411	-	-	-	411
Sulawesi Utara	-	752	3.523	-	-	-	4.275
Gorontalo	-	-	-	-	-	-	-
Sulawesi Tengah	-	-	1.652	-	-	-	1.652
Sulawesi Selatan	1.613	2.821	10.112	-	-	-	14.546
Sulawesi Barat	-	2.681	1.157	-	-	-	3.838
Sulawesi Tenggara	-	32	4.889	-	-	-	4.921
Maluku	-	-	774	-	-	-	774
Maluku Utara	-	-	1.352	-	-	-	1.352
Bali	-	-	682	-	-	-	682
Nusa Tenggara Barat	-	10.201	7.584	-	-	-	17.785
Nusa Tenggara Timur	-	-	3.895	-	-	-	3.895
Papua	-	-	3.587	-	-	-	3.587
Papua Barat	-	-	1.145	-	-	-	1.145
INDONESIA	66.886	127.675	304.096	40	-	-	498.697

TABEL / TABLE : 21G

JUMLAH MAHASISWA TERDAFTAR MENURUT BENTUK PERGURUAN TINGGI TIAP PROVINSI

NUMBER OF ENROLLED STUDENTS BASED ON FORM OF HIGHER EDUCATION INSTITUTION BY PROVINCE

LINGKUP / SCOPE : KEMENTERIAN LEMBAGA LAIN / OMAI

STATUS / STATUS : NEGERI / PUBLIC

TAHUN / YEAR : 2024

Provinsi <i>Province</i>	Universitas <i>University</i>	Institut <i>Institute</i>	Sekolah Tinggi <i>Sch. of High Learning</i>	Akademi <i>Academy</i>	Akademi Komunitas <i>Community College</i>	Politeknik <i>Polytechnic</i>	Jumlah <i>Total</i>
(1)	(2)	(3)	(4)	(5)	(6)	(7)	(8)
D.K.I. Jakarta	-	-	2.591	-	-	13.731	16.322
Jawa Barat	3.242	4.832	-	190	-	27.500	35.764
Banten	-	-	701	-	-	7.756	8.457
Jawa Tengah	-	-	-	2.324	-	20.908	23.232
D.I. Yogyakarta	-	-	4.673	515	-	4.963	10.151
Jawa Timur	-	-	408	154	-	17.001	17.563
Aceh	-	-	-	-	-	5.602	5.602
Sumatera Utara	-	-	-	-	-	9.321	9.321
Sumatera Barat	-	-	-	-	-	5.532	5.532
Riau	-	-	-	-	-	1.529	1.529
Kepulauan Riau	-	-	-	-	-	828	828
Jambi	-	-	-	-	-	4.366	4.366
Sumatera Selatan	-	-	-	-	-	5.831	5.831
Bangka Belitung	-	-	-	-	-	780	780
Bengkulu	-	-	-	-	-	3.664	3.664
Lampung	-	-	-	-	-	4.746	4.746
Kalimantan Barat	-	-	-	-	-	3.578	3.578
Kalimantan Tengah	-	-	-	-	-	2.013	2.013
Kalimantan Selatan	-	-	-	-	-	2.393	2.393
Kalimantan Timur	-	-	-	-	-	2.670	2.670
Kalimantan Utara	-	-	-	-	-	-	-
Sulawesi Utara	-	-	-	-	-	4.116	4.116
Gorontalo	-	-	-	-	-	2.027	2.027
Sulawesi Tengah	-	-	-	-	-	2.767	2.767
Sulawesi Selatan	-	-	-	582	240	12.405	13.227
Sulawesi Barat	-	-	-	-	-	323	323
Sulawesi Tenggara	-	-	-	-	50	2.184	2.234
Maluku	-	-	-	-	-	2.525	2.525
Maluku Utara	-	-	-	-	-	1.412	1.412
Bali	-	-	-	-	-	6.756	6.756
Nusa Tenggara Barat	-	-	-	-	-	4.039	4.039
Nusa Tenggara Timur	-	-	-	-	-	6.834	6.834
Papua	-	-	-	-	-	4.210	4.210
Papua Barat	-	-	-	-	-	2.756	2.756
INDONESIA	3.242	4.832	8.373	3.765	290	197.066	217.568

TABEL / TABLE : 22

JUMLAH MAHASISWA TERDAFTAR MENURUT PROGRAM PENDIDIKAN DAN JENIS KELAMIN TIAP PROVINSI*NUMBER OF ENROLLED STUDENTS BASED ON PROGRAM OF EDUCATION AND GENDER BY PROVINCE*

LINGKUP / SCOPE : NASIONAL / NATIONAL

STATUS / STATUS : NEGERI+SWASTA / PUBLIC+PRIVATE

TAHUN / YEAR : 2024

Provinsi <i>Province</i>	Diploma / Diploma Program			Sarjana / Bachelor Program			Magister / Master Program		
	L / M	P / F	Subjml. <i>Sub-total</i>	L / M	P / F	Subjml. <i>Sub-total</i>	L / M	P / F	Subjml. <i>Sub-total</i>
(1)	(2)	(3)	(4)	(5)	(6)	(7)	(8)	(9)	(10)
D.K.I. Jakarta	31.870	36.457	68.327	323.727	317.490	641.217	34.122	27.755	61.877
Jawa Barat	57.618	69.615	127.233	402.456	419.267	821.723	27.382	21.652	49.034
Banten	23.445	25.327	48.772	804.619	887.902	1.692.521	11.659	7.403	19.062
Jawa Tengah	40.269	56.946	97.215	277.850	377.027	654.877	16.364	15.951	32.315
D.I. Yogyakarta	21.159	26.067	47.226	165.393	179.057	344.450	14.650	16.766	31.416
Jawa Timur	50.218	57.542	107.760	433.054	525.961	959.015	28.259	22.658	50.917
Aceh	7.431	12.361	19.792	73.990	100.812	174.802	3.160	2.774	5.934
Sumatera Utara	18.275	27.874	46.149	168.637	228.747	397.384	10.632	9.426	20.058
Sumatera Barat	13.513	18.840	32.353	79.230	118.988	198.218	3.762	4.413	8.175
Riau	5.977	7.983	13.960	77.616	95.629	173.245	3.772	3.214	6.986
Kepulauan Riau	6.813	6.207	13.020	19.862	23.955	43.817	827	493	1.320
Jambi	1.983	5.007	6.990	41.532	55.239	96.771	1.703	1.583	3.286
Sumatera Selatan	8.938	14.156	23.094	63.225	81.713	144.938	3.800	3.507	7.307
Bangka Belitung	1.163	1.483	2.646	7.653	11.447	19.100	452	279	731
Bengkulu	1.453	6.222	7.675	25.143	33.868	59.011	1.390	1.578	2.968
Lampung	4.953	10.012	14.965	77.333	98.744	176.077	5.898	4.736	10.634
Kalimantan Barat	8.345	12.223	20.568	37.177	47.441	84.618	1.303	1.082	2.385
Kalimantan Tengah	1.023	3.268	4.291	20.494	24.450	44.944	1.003	929	1.932
Kalimantan Selatan	5.708	7.862	13.570	40.972	53.439	94.411	3.132	2.547	5.679
Kalimantan Timur	7.972	8.024	15.996	41.824	51.298	93.122	1.433	1.295	2.728
Kalimantan Utara	908	1.422	2.330	4.884	7.378	12.262	173	70	243
Sulawesi Utara	5.076	8.300	13.376	38.089	52.812	90.901	1.360	1.572	2.932
Gorontalo	788	3.331	4.119	19.935	29.594	49.529	922	805	1.727
Sulawesi Tengah	2.261	5.525	7.786	41.999	50.944	92.943	1.507	1.313	2.820
Sulawesi Selatan	16.458	27.542	44.000	142.027	203.129	345.156	12.942	13.268	26.210
Sulawesi Barat	273	1.942	2.215	15.496	20.913	36.409	62	24	86
Sulawesi Tenggara	2.868	6.573	9.441	47.923	61.551	109.474	2.211	1.485	3.696
Maluku	3.639	6.223	9.862	22.118	36.002	58.120	759	670	1.429
Maluku Utara	1.054	2.778	3.832	16.638	23.036	39.674	601	334	935
Bali	10.512	12.378	22.890	57.836	62.508	120.344	3.968	3.410	7.378
Nusa Tenggara Barat	3.907	6.710	10.617	68.698	77.180	145.878	2.236	1.274	3.510
Nusa Tenggara Timur	10.734	14.678	25.412	53.498	75.657	129.155	687	443	1.130
Papua	3.804	5.771	9.575	54.254	44.195	98.449	2.802	1.688	4.490
Papua Barat	3.231	3.442	6.673	17.724	21.290	39.014	435	293	728
INDONESIA	383.639	520.091	903.730	3.782.906	4.498.663	8.281.569	205.368	176.690	382.058

Ket :

Jumlah mahasiswa terdaftar (L+P) / The number of enrolled students (M/F) = 9.967.421

Jumlah data jenis kelamin yang tidak dilaporkan / The number of missing values of gender = 66

TABEL / TABLE : 22 (Lanjutan / Continued)

JUMLAH MAHASISWA TERDAFTAR MENURUT PROGRAM PENDIDIKAN DAN JENIS KELAMIN TIAP PROVINSI

NUMBER OF ENROLLED STUDENTS BASED ON PROGRAM OF EDUCATION AND GENDER BY PROVINCE

LINGKUP / SCOPE : NASIONAL / NATIONAL

STATUS / STATUS : NEGERI+SWASTA / PUBLIC+PRIVATE

TAHUN / YEAR : 2024

Doktor / Doctoral Program			Profesi / Professions			Spesialis / Specialist			Jumlah / Total		
L / M	P / F	Subjml. Sub-total	L / M	P / F	Subjml. Sub-total	L / M	P / F	Subjml. Sub-total	L / M	P / F	L + P M + F
(11)	(12)	(13)	(14)	(15)	(16)	(17)	(18)	(19)	(20)	(21)	(22)
5.880	3.451	9.331	5.989	17.649	23.638	1.410	1.713	3.123	402.998	404.515	807.513
6.899	4.218	11.117	7.455	20.906	28.361	917	921	1.838	502.727	536.579	1.039.306
814	351	1.165	1.747	4.139	5.886	-	-	-	842.284	925.122	1.767.406
4.660	2.802	7.462	10.936	29.582	40.518	939	903	1.842	351.018	483.211	834.229
3.861	2.854	6.715	7.798	19.002	26.800	725	850	1.575	213.586	244.596	458.182
7.078	4.395	11.473	16.862	40.151	57.013	1.287	1.340	2.627	536.758	652.047	1.188.805
588	321	909	1.837	5.676	7.513	276	250	526	87.282	122.194	209.476
1.912	1.207	3.119	4.452	18.801	23.253	400	374	774	204.308	286.429	490.737
1.063	980	2.043	1.499	5.140	6.639	271	233	504	99.338	148.594	247.932
446	180	626	951	3.837	4.788	110	51	161	88.872	110.894	199.766
67	35	102	245	688	933	-	-	-	27.814	31.378	59.192
528	313	841	809	3.110	3.919	-	-	-	46.555	65.252	111.807
638	409	1.047	1.870	4.965	6.835	336	364	700	78.807	105.114	183.921
-	-	-	42	170	212	-	-	-	9.310	13.379	22.689
277	189	466	713	2.332	3.045	-	-	-	28.976	44.189	73.165
587	316	903	1.419	3.589	5.008	18	11	29	90.208	117.408	207.616
67	47	114	1.259	2.856	4.115	-	-	-	48.151	63.649	111.800
86	39	125	515	1.412	1.927	-	-	-	23.121	30.098	53.219
304	141	445	1.439	3.478	4.917	134	84	218	51.689	67.551	119.240
167	100	267	1.083	3.184	4.267	12	4	16	52.491	63.905	116.396
-	-	-	98	198	296	-	-	-	6.063	9.068	15.131
266	221	487	990	2.629	3.619	343	248	591	46.124	65.782	111.906
69	72	141	868	2.574	3.442	-	-	-	22.582	36.376	58.958
341	176	517	798	1.656	2.454	-	-	-	46.906	59.614	106.520
3.015	1.701	4.716	4.159	14.071	18.230	880	1.230	2.110	179.481	260.941	440.422
-	-	-	69	267	336	-	-	-	15.900	23.146	39.046
289	128	417	255	999	1.254	-	-	-	53.546	70.736	124.282
112	74	186	504	1.356	1.860	-	-	-	27.132	44.325	71.457
12	2	14	280	910	1.190	-	-	-	18.585	27.060	45.645
1.033	749	1.782	2.686	6.297	8.983	800	535	1.335	76.835	85.877	162.712
193	35	228	2.121	4.836	6.957	10	8	18	77.165	90.043	167.208
90	23	113	966	1.962	2.928	-	-	-	65.975	92.763	158.738
212	71	283	837	1.812	2.649	-	-	-	61.909	53.537	115.446
44	15	59	302	777	1.079	-	-	-	21.736	25.817	47.553
41.598	25.615	67.213	83.853	231.011	314.864	8.868	9.119	17.987	4.506.232	5.461.189	9.967.421

TABEL / TABLE: 22A

JUMLAH MAHASISWA TERDAFTAR MENURUT PROGRAM PENDIDIKAN DAN JENIS KELAMIN TIAP PROVINSI*NUMBER OF ENROLLED STUDENTS BASED ON PROGRAM OF EDUCATION AND GENDER BY PROVINCE*

LINGKUP / SCOPE: KEMDIKTISAINTEK / MoHES

STATUS / STATUS: NEGERI+SWASTA / PUBLIC+PRIVATE

TAHUN / YEAR: 2024

Provinsi <i>Province</i>	Diploma / Diploma Program			Sarjana / Bachelor Program			Magister / Master Program		
	L / M	P / F	Subjml. <i>Sub-total</i>	L / M	P / F	Subjml. <i>Sub-total</i>	L / M	P / F	Subjml. <i>Sub-total</i>
(1)	(2)	(3)	(4)	(5)	(6)	(7)	(8)	(9)	(10)
D.K.I. Jakarta	24.507	28.690	53.197	313.204	307.792	620.996	31.651	26.394	58.045
Jawa Barat	45.288	50.782	96.070	334.799	340.782	675.581	22.076	19.160	41.236
Banten	19.344	21.095	40.439	780.914	850.706	1.631.620	10.091	6.320	16.411
Jawa Tengah	32.195	43.176	75.371	232.801	295.503	528.304	14.125	14.062	28.187
D.I. Yogyakarta	17.142	20.823	37.965	152.245	163.798	316.043	12.404	14.898	27.302
Jawa Timur	43.993	47.294	91.287	344.944	403.672	748.616	21.641	18.176	39.817
Aceh	6.329	7.861	14.190	52.800	71.943	124.743	2.043	1.949	3.992
Sumatera Utara	15.728	21.333	37.061	144.782	180.882	325.664	8.711	8.230	16.941
Sumatera Barat	11.766	14.893	26.659	64.798	89.899	154.697	2.979	3.631	6.610
Riau	5.530	6.510	12.040	59.293	69.051	128.344	3.092	2.663	5.755
Kepulauan Riau	6.715	5.477	12.192	16.480	19.332	35.812	650	405	1.055
Jambi	1.565	1.649	3.214	25.318	33.458	58.776	1.039	1.023	2.062
Sumatera Selatan	7.782	9.561	17.343	50.792	60.061	110.853	3.382	3.151	6.533
Bangka Belitung	1.082	784	1.866	6.197	8.534	14.731	389	226	615
Bengkulu	1.005	3.164	4.169	19.767	22.820	42.587	1.042	1.234	2.276
Lampung	4.402	5.919	10.321	53.300	62.084	115.384	2.905	2.664	5.569
Kalimantan Barat	7.713	9.584	17.297	31.026	38.217	69.243	1.002	931	1.933
Kalimantan Tengah	703	1.683	2.386	16.967	18.187	35.154	768	690	1.458
Kalimantan Selatan	5.317	5.860	11.177	32.630	40.942	73.572	2.810	2.320	5.130
Kalimantan Timur	7.721	6.315	14.036	37.514	44.651	82.165	1.072	984	2.056
Kalimantan Utara	908	1.422	2.330	4.733	7.118	11.851	173	70	243
Sulawesi Utara	3.562	5.768	9.330	34.493	46.301	80.794	934	1.172	2.106
Gorontalo	522	1.570	2.092	17.789	26.077	43.866	790	705	1.495
Sulawesi Tengah	1.664	3.510	5.174	38.277	45.158	83.435	1.332	1.174	2.506
Sulawesi Selatan	11.647	19.440	31.087	119.851	160.998	280.849	10.792	11.215	22.007
Sulawesi Barat	234	1.658	1.892	12.538	17.232	29.770	22	11	33
Sulawesi Tenggara	2.652	4.555	7.207	43.542	52.971	96.513	2.041	1.376	3.417
Maluku	3.327	4.010	7.337	19.456	30.758	50.214	479	476	955
Maluku Utara	937	1.483	2.420	15.208	20.021	35.229	498	270	768
Bali	8.137	8.324	16.461	55.825	59.587	115.412	3.466	3.046	6.512
Nusa Tenggara Barat	2.891	3.917	6.808	53.992	59.594	113.586	1.653	1.046	2.699
Nusa Tenggara Timur	8.976	9.692	18.668	51.126	69.410	120.536	618	379	997
Papua	2.811	2.624	5.435	51.096	41.003	92.099	2.609	1.606	4.215
Papua Barat	2.361	1.556	3.917	16.745	19.917	36.662	286	219	505
INDONESIA	316.456	381.982	698.438	3.305.242	3.778.459	7.083.701	169.565	151.876	321.441

Ket :

Jumlah mahasiswa terdaftar (L+P) Kemdiktisaintek / The number of enrolled students (M/F) of MoHES = 8.455.828

Jumlah data jenis kelamin yang tidak dilaporkan / The number of missing values of gender = 64

TABEL / TABLE : 22A (Lanjutan / Continued)

JUMLAH MAHASISWA TERDAFTAR MENURUT PROGRAM PENDIDIKAN DAN JENIS KELAMIN TIAP PROVINSI

NUMBER OF ENROLLED STUDENTS BASED ON PROGRAM OF EDUCATION AND GENDER BY PROVINCE

LINGKUP / SCOPE : KEMDIKTISAINTEK / MoHEST

STATUS / STATUS : NEGERI+SWASTA / PUBLIC+PRIVATE

TAHUN / YEAR : 2024

Doktor / Doctoral Program			Profesi / Professions			Spesialis / Specialist			Jumlah / Total		
L / M	P / F	Subjml. Sub-total	L / M	P / F	Subjml. Sub-total	L / M	P / F	Subjml. Sub-total	L / M	P / F	L + P M + F
(11)	(12)	(13)	(14)	(15)	(16)	(17)	(18)	(19)	(20)	(21)	(22)
5.184	3.296	8.480	5.985	17.598	23.583	1.410	1.713	3.123	381.941	385.483	767.424
5.574	3.886	9.460	6.260	18.628	24.888	917	921	1.838	414.914	434.159	849.073
220	134	354	1.207	3.075	4.282	-	-	-	811.776	881.330	1.693.106
4.100	2.614	6.714	9.852	27.006	36.858	939	903	1.842	294.012	383.264	677.276
2.908	2.584	5.492	6.691	15.803	22.494	725	850	1.575	192.115	218.756	410.871
5.590	3.944	9.534	14.079	35.790	49.869	1.287	1.340	2.627	431.534	510.216	941.750
418	260	678	1.784	5.570	7.354	276	250	526	63.650	87.833	151.483
1.194	947	2.141	3.900	17.426	21.326	400	374	774	174.715	229.192	403.907
869	895	1.764	991	3.899	4.890	271	233	504	81.674	113.450	195.124
199	115	314	951	3.837	4.788	110	51	161	69.175	82.227	151.402
41	24	65	245	688	933	-	-	-	24.131	25.926	50.057
297	208	505	702	2.366	3.068	-	-	-	28.921	38.704	67.625
459	329	788	907	3.266	4.173	336	364	700	63.658	76.732	140.390
-	-	-	42	170	212	-	-	-	7.710	9.714	17.424
152	127	279	601	1.946	2.547	-	-	-	22.567	29.291	51.858
276	184	460	1.349	3.428	4.777	18	11	29	62.250	74.290	136.540
67	47	114	998	2.298	3.296	-	-	-	40.806	51.077	91.883
52	18	70	413	1.090	1.503	-	-	-	18.903	21.668	40.571
162	97	259	1.104	2.947	4.051	134	84	218	42.157	52.250	94.407
108	80	188	796	2.171	2.967	12	4	16	47.223	54.205	101.428
-	-	-	98	198	296	-	-	-	5.912	8.808	14.720
252	195	447	965	2.584	3.549	343	248	591	40.549	56.268	96.817
69	72	141	852	2.503	3.355	-	-	-	20.022	30.927	50.949
276	152	428	536	1.168	1.704	-	-	-	42.085	51.162	93.247
2.437	1.461	3.898	3.827	12.929	16.756	880	1.230	2.110	149.434	207.273	356.707
-	-	-	69	267	336	-	-	-	12.863	19.168	32.031
289	128	417	255	999	1.254	-	-	-	48.779	60.029	108.808
93	54	147	489	1.331	1.820	-	-	-	23.844	36.629	60.473
12	2	14	280	910	1.190	-	-	-	16.935	22.686	39.621
966	719	1.685	2.656	6.037	8.693	800	535	1.335	71.850	78.248	150.098
112	21	133	1.899	4.356	6.255	10	8	18	60.557	68.942	129.499
62	13	75	944	1.895	2.839	-	-	-	61.726	81.389	143.115
212	71	283	568	1.322	1.890	-	-	-	57.296	46.626	103.922
44	15	59	302	777	1.079	-	-	-	19.738	22.484	42.222
32.694	22.692	55.386	72.597	206.278	278.875	8.868	9.119	17.987	3.905.422	4.550.406	8.455.828

TABEL / TABLE: 22B

JUMLAH MAHASISWA TERDAFTAR MENURUT PROGRAM PENDIDIKAN DAN JENIS KELAMIN TIAP PROVINSI

NUMBER OF ENROLLED STUDENTS BASED ON PROGRAM OF EDUCATION AND GENDER BY PROVINCE

LINGKUP / SCOPE: KEMDIKTISAINTEK / MoHES

STATUS / STATUS: NEGERI / PUBLIC

TAHUN / YEAR: 2024

Provinsi Province	Diploma / Diploma Program			Sarjana / Bachelor Program			Magister / Master Program		
	L / M	P / F	Subjml. Sub-total	L / M	P / F	Subjml. Sub-total	L / M	P / F	Subjml. Sub-total
(1)	(2)	(3)	(4)	(5)	(6)	(7)	(8)	(9)	(10)
D.K.I. Jakarta	5.731	7.616	13.347	29.770	43.829	73.599	6.619	7.157	13.776
Jawa Barat	18.352	17.866	36.218	59.007	85.036	144.043	9.371	9.523	18.894
Banten	15.501	14.872	30.373	677.813	756.419	1.434.232	6.412	4.432	10.844
Jawa Tengah	12.507	15.277	27.784	66.385	107.732	174.117	5.631	7.341	12.972
D.I. Yogyakarta	5.719	7.090	12.809	40.657	56.448	97.105	7.778	10.510	18.288
Jawa Timur	34.772	27.854	62.626	104.263	162.747	267.010	9.200	9.358	18.558
Aceh	3.922	2.560	6.482	25.022	41.667	66.689	1.382	1.339	2.721
Sumatera Utara	5.273	5.356	10.629	23.510	40.850	64.360	2.766	3.204	5.970
Sumatera Barat	8.667	8.782	17.449	28.140	46.665	74.805	1.738	2.692	4.430
Riau	3.066	2.562	5.628	10.690	20.079	30.769	764	1.088	1.852
Kepulauan Riau	6.224	4.470	10.694	2.220	4.667	6.887	47	38	85
Jambi	491	690	1.181	11.265	18.316	29.581	679	823	1.502
Sumatera Selatan	5.674	5.758	11.432	12.384	20.396	32.780	895	1.085	1.980
Bangka Belitung	966	520	1.486	3.206	4.366	7.572	75	35	110
Bengkulu	229	1.347	1.576	8.323	11.719	20.042	767	1.014	1.781
Lampung	3.277	3.344	6.621	21.809	30.552	52.361	969	1.279	2.248
Kalimantan Barat	6.570	6.180	12.750	14.149	18.444	32.593	927	872	1.799
Kalimantan Tengah	10	15	25	9.201	10.984	20.185	280	197	477
Kalimantan Selatan	3.264	2.680	5.944	11.077	16.978	28.055	1.176	1.162	2.338
Kalimantan Timur	5.842	4.243	10.085	14.336	20.960	35.296	784	838	1.622
Kalimantan Utara	218	507	725	3.432	6.087	9.519	173	70	243
Sulawesi Utara	3.091	3.299	6.390	20.893	29.070	49.963	730	889	1.619
Gorontalo	134	450	584	8.915	16.298	25.213	309	357	666
Sulawesi Tengah	665	805	1.470	20.257	26.204	46.461	1.011	921	1.932
Sulawesi Selatan	6.272	5.961	12.233	27.928	49.985	77.913	3.669	5.506	9.175
Sulawesi Barat	46	56	102	6.155	9.660	15.815	-	-	-
Sulawesi Tenggara	1.219	522	1.741	22.140	30.355	52.495	1.446	994	2.440
Maluku	3.017	2.767	5.784	10.958	16.235	27.193	459	445	904
Maluku Utara	28	85	113	7.462	10.901	18.363	378	204	582
Bali	4.826	4.852	9.678	19.223	24.703	43.926	1.887	1.961	3.848
Nusa Tenggara Barat	826	842	1.668	12.990	20.007	32.997	855	675	1.530
Nusa Tenggara Timur	7.033	5.957	12.990	17.076	27.566	44.642	273	230	503
Papua	1.358	337	1.695	29.695	26.495	56.190	1.986	1.330	3.316
Papua Barat	1.210	874	2.084	4.487	4.976	9.463	248	204	452
INDONESIA	176.000	166.396	342.396	1.384.838	1.817.396	3.202.234	71.684	77.773	149.457

Ket :

Jumlah mahasiswa terdaftar (L+P) PTN / The number of enrolled students (M/F) of Public Higher Education = 3.875.687

Jumlah data jenis kelamin yang tidak dilaporkan / The number of missing values of gender = 64

TABEL / TABLE : 22B (Lanjutan / Continued)

JUMLAH MAHASISWA TERDAFTAR MENURUT PROGRAM PENDIDIKAN DAN JENIS KELAMIN TIAP PROVINSI

NUMBER OF ENROLLED STUDENTS BASED ON PROGRAM OF EDUCATION AND GENDER BY PROVINCE

LINGKUP / SCOPE : KEMDIKTISAINTEK / MoHEST

STATUS / STATUS : NEGERI / PUBLIC

TAHUN / YEAR : 2024

Doktor / Doctoral Program			Profesi / Professions			Spesialis / Specialist			Jumlah / Total		
L / M	P / F	Subjml. Sub-total	L / M	P / F	Subjml. Sub-total	L / M	P / F	Subjml. Sub-total	L / M	P / F	L + P M + F
(11)	(12)	(13)	(14)	(15)	(16)	(17)	(18)	(19)	(20)	(21)	(22)
1.821	1.667	3.488	2.074	4.437	6.511	1.331	1.620	2.951	47.346	66.326	113.672
3.816	3.099	6.915	1.649	2.948	4.597	917	921	1.838	93.112	119.393	212.505
220	134	354	557	1.768	2.325	-	-	-	700.503	777.625	1.478.128
2.735	2.151	4.886	4.803	9.626	14.429	939	903	1.842	93.000	143.030	236.030
2.443	2.353	4.796	3.971	7.534	11.505	725	850	1.575	61.293	84.785	146.078
4.010	3.332	7.342	7.295	15.131	22.426	1.287	1.340	2.627	160.827	219.762	380.589
418	260	678	911	2.344	3.255	276	250	526	31.931	48.420	80.351
809	733	1.542	1.613	4.544	6.157	394	370	764	34.365	55.057	89.422
797	861	1.658	452	1.067	1.519	271	233	504	40.065	60.300	100.365
152	100	252	482	1.407	1.889	110	51	161	15.264	25.287	40.551
-	-	-	90	208	298	-	-	-	8.581	9.383	17.964
297	208	505	667	1.951	2.618	-	-	-	13.399	21.988	35.387
459	329	788	576	1.714	2.290	336	364	700	20.324	29.646	49.970
-	-	-	-	-	-	-	-	-	4.247	4.921	9.168
152	127	279	521	1.609	2.130	-	-	-	9.992	15.816	25.808
262	171	433	579	1.598	2.177	18	11	29	26.914	36.955	63.869
67	47	114	925	2.102	3.027	-	-	-	22.638	27.645	50.283
52	18	70	346	978	1.324	-	-	-	9.889	12.192	22.081
162	97	259	822	1.994	2.816	134	84	218	16.635	22.995	39.630
108	80	188	683	1.647	2.330	12	4	16	21.765	27.772	49.537
-	-	-	98	198	296	-	-	-	3.921	6.862	10.783
216	169	385	763	1.566	2.329	343	248	591	26.036	35.241	61.277
69	72	141	809	2.295	3.104	-	-	-	10.236	19.472	29.708
276	152	428	424	871	1.295	-	-	-	22.633	28.953	51.586
1.785	1.230	3.015	2.038	4.083	6.121	880	1.230	2.110	42.572	67.995	110.567
-	-	-	20	83	103	-	-	-	6.221	9.799	16.020
289	128	417	180	545	725	-	-	-	25.274	32.544	57.818
75	47	122	390	949	1.339	-	-	-	14.899	20.443	35.342
12	2	14	259	847	1.106	-	-	-	8.139	12.039	20.178
765	631	1.396	1.877	3.685	5.562	800	535	1.335	29.378	36.367	65.745
112	21	133	791	1.887	2.678	10	8	18	15.584	23.440	39.024
62	13	75	554	1.188	1.742	-	-	-	24.998	34.954	59.952
212	71	283	555	1.293	1.848	-	-	-	33.806	29.526	63.332
44	15	59	258	651	909	-	-	-	6.247	6.720	12.967
22.697	18.318	41.015	38.032	84.748	122.780	8.783	9.022	17.805	1.702.034	2.173.653	3.875.687

TABEL / TABLE: 22 C

JUMLAH MAHASISWA TERDAFTAR MENURUT PROGRAM PENDIDIKAN DAN JENIS KELAMIN TIAP PROVINSI*NUMBER OF ENROLLED STUDENTS BASED ON PROGRAM OF EDUCATION AND GENDER BY PROVINCE*

LINGKUP / SCOPE: KEMDIKTISAINTEK / MoHEST

STATUS / STATUS: SWASTA / PRIVATE

TAHUN / YEAR: 2024

Provinsi <i>Province</i>	Diploma / Diploma Program			Sarjana / Bachelor Program			Magister / Master Program		
	L / M	P / F	Subjml. <i>Sub-total</i>	L / M	P / F	Subjml. <i>Sub-total</i>	L / M	P / F	Subjml. <i>Sub-total</i>
(1)	(2)	(3)	(4)	(5)	(6)	(7)	(8)	(9)	(10)
D.K.I. Jakarta	18.776	21.074	39.850	283.434	263.963	547.397	25.032	19.237	44.269
Jawa Barat	26.936	32.916	59.852	275.792	255.746	531.538	12.705	9.637	22.342
Banten	3.843	6.223	10.066	103.101	94.287	197.388	3.679	1.888	5.567
Jawa Tengah	19.688	27.899	47.587	166.416	187.771	354.187	8.494	6.721	15.215
D.I. Yogyakarta	11.423	13.733	25.156	111.588	107.350	218.938	4.626	4.388	9.014
Jawa Timur	9.221	19.440	28.661	240.681	240.925	481.606	12.441	8.818	21.259
Aceh	2.407	5.301	7.708	27.778	30.276	58.054	661	610	1.271
Sumatera Utara	10.455	15.977	26.432	121.272	140.032	261.304	5.945	5.026	10.971
Sumatera Barat	3.099	6.111	9.210	36.658	43.234	79.892	1.241	939	2.180
Riau	2.464	3.948	6.412	48.603	48.972	97.575	2.328	1.575	3.903
Kepulauan Riau	491	1.007	1.498	14.260	14.665	28.925	603	367	970
Jambi	1.074	959	2.033	14.053	15.142	29.195	360	200	560
Sumatera Selatan	2.108	3.803	5.911	38.408	39.665	78.073	2.487	2.066	4.553
Bangka Belitung	116	264	380	2.991	4.168	7.159	314	191	505
Bengkulu	776	1.817	2.593	11.444	11.101	22.545	275	220	495
Lampung	1.125	2.575	3.700	31.491	31.532	63.023	1.936	1.385	3.321
Kalimantan Barat	1.143	3.404	4.547	16.877	19.773	36.650	75	59	134
Kalimantan Tengah	693	1.668	2.361	7.766	7.203	14.969	488	493	981
Kalimantan Selatan	2.053	3.180	5.233	21.553	23.964	45.517	1.634	1.158	2.792
Kalimantan Timur	1.879	2.072	3.951	23.178	23.691	46.869	288	146	434
Kalimantan Utara	690	915	1.605	1.301	1.031	2.332	-	-	-
Sulawesi Utara	471	2.469	2.940	13.600	17.231	30.831	204	283	487
Gorontalo	388	1.120	1.508	8.874	9.779	18.653	481	348	829
Sulawesi Tengah	999	2.705	3.704	18.020	18.954	36.974	321	253	574
Sulawesi Selatan	5.375	13.479	18.854	91.923	111.013	202.936	7.123	5.709	12.832
Sulawesi Barat	188	1.602	1.790	6.383	7.572	13.955	22	11	33
Sulawesi Tenggara	1.433	4.033	5.466	21.402	22.616	44.018	595	382	977
Maluku	310	1.243	1.553	8.498	14.523	23.021	20	31	51
Maluku Utara	909	1.398	2.307	7.746	9.120	16.866	120	66	186
Bali	3.311	3.472	6.783	36.602	34.884	71.486	1.579	1.085	2.664
Nusa Tenggara Barat	2.065	3.075	5.140	41.002	39.587	80.589	798	371	1.169
Nusa Tenggara Timur	1.943	3.735	5.678	34.050	41.844	75.894	345	149	494
Papua	1.453	2.287	3.740	21.401	14.508	35.909	623	276	899
Papua Barat	1.151	682	1.833	12.258	14.941	27.199	38	15	53
INDONESIA	140.456	215.586	356.042	1.920.404	1.961.063	3.881.467	97.881	74.103	171.984

Ket :

Jumlah mahasiswa terdaftar (L+P) PTS / The number of enrolled students (M/F) of Private Higher Education = 4.580.141

Jumlah data jenis kelamin yang tidak dilaporkan / The number of missing values of gender = 0

TABEL / TABLE : 22 C (Lanjutan / Continued)

JUMLAH MAHASISWA TERDAFTAR MENURUT PROGRAM PENDIDIKAN DAN JENIS KELAMIN TIAP PROVINSI

NUMBER OF ENROLLED STUDENTS BASED ON PROGRAM OF EDUCATION AND GENDER BY PROVINCE

LINGKUP / SCOPE : KEMDIKTISAINTEK / MoHEST

STATUS / STATUS : SWASTA / PRIVATE

TAHUN / YEAR : 2024

Doktor / Doctoral Program			Profesi / Professions			Spesialis / Specialist			Jumlah / Total		
L / M	P / F	Subjml. Sub-total	L / M	P / F	Subjml. Sub-total	L / M	P / F	Subjml. Sub-total	L / M	P / F	L + P M + F
(11)	(12)	(13)	(14)	(15)	(16)	(17)	(18)	(19)	(20)	(21)	(22)
3.363	1.629	4.992	3.911	13.161	17.072	79	93	172	334.595	319.157	653.752
1.758	787	2.545	4.611	15.680	20.291	-	-	-	321.802	314.766	636.568
-	-	-	650	1.307	1.957	-	-	-	111.273	103.705	214.978
1.365	463	1.828	5.049	17.380	22.429	-	-	-	201.012	240.234	441.246
465	231	696	2.720	8.269	10.989	-	-	-	130.822	133.971	264.793
1.580	612	2.192	6.784	20.659	27.443	-	-	-	270.707	290.454	561.161
-	-	-	873	3.226	4.099	-	-	-	31.719	39.413	71.132
385	214	599	2.287	12.882	15.169	6	4	10	140.350	174.135	314.485
72	34	106	539	2.832	3.371	-	-	-	41.609	53.150	94.759
47	15	62	469	2.430	2.899	-	-	-	53.911	56.940	110.851
41	24	65	155	480	635	-	-	-	15.550	16.543	32.093
-	-	-	35	415	450	-	-	-	15.522	16.716	32.238
-	-	-	331	1.552	1.883	-	-	-	43.334	47.086	90.420
-	-	-	42	170	212	-	-	-	3.463	4.793	8.256
-	-	-	80	337	417	-	-	-	12.575	13.475	26.050
14	13	27	770	1.830	2.600	-	-	-	35.336	37.335	72.671
-	-	-	73	196	269	-	-	-	18.168	23.432	41.600
-	-	-	67	112	179	-	-	-	9.014	9.476	18.490
-	-	-	282	953	1.235	-	-	-	25.522	29.255	54.777
-	-	-	113	524	637	-	-	-	25.458	26.433	51.891
-	-	-	-	-	-	-	-	-	1.991	1.946	3.937
36	26	62	202	1.018	1.220	-	-	-	14.513	21.027	35.540
-	-	-	43	208	251	-	-	-	9.786	11.455	21.241
-	-	-	112	297	409	-	-	-	19.452	22.209	41.661
652	231	883	1.789	8.846	10.635	-	-	-	106.862	139.278	246.140
-	-	-	49	184	233	-	-	-	6.642	9.369	16.011
-	-	-	75	454	529	-	-	-	23.505	27.485	50.990
18	7	25	99	382	481	-	-	-	8.945	16.186	25.131
-	-	-	21	63	84	-	-	-	8.796	10.647	19.443
201	88	289	779	2.352	3.131	-	-	-	42.472	41.881	84.353
-	-	-	1.108	2.469	3.577	-	-	-	44.973	45.502	90.475
-	-	-	390	707	1.097	-	-	-	36.728	46.435	83.163
-	-	-	13	29	42	-	-	-	23.490	17.100	40.590
-	-	-	44	126	170	-	-	-	13.491	15.764	29.255
9.997	4.374	14.371	34.565	121.530	156.095	85	97	182	2.203.388	2.376.753	4.580.141

TABEL / TABLE : 23

JUMLAH MAHASISWA TERDAFTAR MENURUT PROGRAM PENDIDIKAN DAN JENIS KELAMIN TIAP PERGURUAN TINGGI (PT) NEGERI

NUMBER OF ENROLLED STUDENTS BASED ON PROGRAM OF EDUCATION AND GENDER BY PUBLIC HIGHER EDUCATION (HE)

LINGKUP / SCOPE : KEMDIKTISAINTEK / MoHES

STATUS / STATUS : NEGERI AKADEMIK / ACADEMIC PUBLIC

TAHUN / YEAR : 2024

Perguruan Tinggi College	Diploma / Diploma Program			Sarjana / Bachelor Program			Magister / Master Program		
	L / M	P / F	Subjml. Sub-total	L / M	P / F	Subjml. Sub-total	L / M	P / F	Subjml. Sub-total
(1)	(2)	(3)	(4)	(5)	(6)	(7)	(8)	(9)	(10)
Institut Pertanian Bogor	3.642	5.829	9.471	8.037	11.600	19.637	2.035	2.572	4.607
Institut Seni Budaya Indonesia Aceh	-	-	-	208	213	421	-	-	-
Institut Seni Budaya Indonesia Bandung	594	464	1.058	1.072	877	1.949	42	23	65
Institut Seni Budaya Indonesia Tanah Papua	-	-	-	405	105	510	-	-	-
Institut Seni Indonesia Denpasar	223	288	511	2.111	913	3.024	130	72	202
Institut Seni Indonesia Padang Panjang	55	255	310	1.741	1.490	3.231	81	57	138
Institut Seni Indonesia Surakarta	65	212	277	2.760	1.983	4.743	100	62	162
Institut Seni Indonesia Yogyakarta	359	347	706	3.004	2.587	5.591	158	123	281
Institut Teknologi Bacharuddin Jusuf Habibie	-	-	-	301	234	535	-	-	-
Institut Teknologi Bandung	-	-	-	11.825	9.955	21.780	4.654	3.054	7.708
Institut Teknologi Kalimantan	-	-	-	3.122	2.243	5.365	-	-	-
Institut Teknologi Sepuluh Nopember	2.087	1.153	3.240	11.256	8.139	19.395	2.478	1.190	3.668
Institut Teknologi Sumatera	-	-	-	9.845	9.943	19.788	6	19	25
Universitas Airlangga	1.419	3.310	4.729	8.985	18.977	27.962	1.570	2.480	4.050
Universitas Andalas	330	648	978	11.476	17.550	29.026	949	1.365	2.314
Universitas Bangka Belitung	38	243	281	3.206	4.366	7.572	75	35	110
Universitas Bengkulu	178	1.308	1.486	8.323	11.719	20.042	767	1.014	1.781
Universitas Borneo Tarakan	26	302	328	3.432	6.087	9.519	173	70	243
Universitas Brawijaya	2.035	2.541	4.576	27.441	37.998	65.439	1.848	2.167	4.015
Universitas Cenderawasih	1.358	337	1.695	22.040	20.451	42.491	1.921	1.292	3.213
Universitas Diponegoro	3.330	4.280	7.610	20.335	30.069	50.404	2.247	2.477	4.724
Universitas Gadjah Mada	2.910	3.468	6.378	14.656	21.905	36.561	5.269	6.719	11.988
Universitas Halu Oleo	1.199	311	1.510	18.269	25.475	43.744	1.446	994	2.440
Universitas Hasanuddin	276	399	675	13.302	20.786	34.088	2.560	3.487	6.047
Universitas Indonesia	1.177	2.844	4.021	13.365	18.305	31.670	5.539	5.658	11.197
Universitas Jambi	491	690	1.181	11.265	18.316	29.581	679	823	1.502
Universitas Jember	782	1.638	2.420	11.289	21.946	33.235	1.479	968	2.447
Universitas Jenderal Soedirman	1.056	1.287	2.343	7.527	13.970	21.497	599	637	1.236
Universitas Khairun	28	85	113	7.462	10.901	18.363	378	204	582
Universitas Lambung Mangkurat	206	441	647	11.077	16.978	28.055	1.176	1.162	2.338
Universitas Lampung	723	723	1.446	11.964	20.609	32.573	938	1.236	2.174
Jumlah (1)	24.587	33.403	57.990	281.101	386.690	667.791	39.297	39.960	79.257

Ket :

Jumlah mahasiswa terdaftar (L+P) PTN Akademik / The number of enrolled students (M/F) of Academic Public Higher Education = 3.675.405

Jumlah data jenis kelamin yang tidak dilaporkan / The number of missing values of gender = 60

TABEL / TABLE : 23 (Lanjutan / Continued)

JUMLAH MAHASISWA TERDAFTAR MENURUT PROGRAM PENDIDIKAN DAN JENIS KELAMIN TIAP PERGURUAN TINGGI (PT) NEGERI

NUMBER OF ENROLLED STUDENTS BASED ON PROGRAM OF EDUCATION AND GENDER BY PUBLIC HIGHER EDUCATION (HE)

LINGKUP / SCOPE : KEMDIKTISAINTEK / MoHES

STATUS / STATUS : NEGERI AKADEMIK / ACADEMIC PUBLIC

TAHUN / YEAR : 2024

Doktor / Doctoral Program			Profesi / Professions			Spesialis / Specialist			Jumlah / Total		
L / M	P / F	Subjml. Sub-total	L / M	P / F	Subjml. Sub-total	L / M	P / F	Subjml. Sub-total	L / M	P / F	L + P M+F
(11)	(12)	(13)	(14)	(15)	(16)	(17)	(18)	(19)	(20)	(21)	(22)
951	818	1.769	123	245	368	-	-	-	14.788	21.064	35.852
-	-	-	-	-	-	-	-	-	208	213	421
-	-	-	-	-	-	-	-	-	1.708	1.364	3.072
-	-	-	-	-	-	-	-	-	405	105	510
83	46	129	-	-	-	-	-	-	2.547	1.319	3.866
-	-	-	-	-	-	-	-	-	1.877	1.802	3.679
106	33	139	-	-	-	-	-	-	3.031	2.290	5.321
55	12	67	-	-	-	-	-	-	3.576	3.069	6.645
-	-	-	-	-	-	-	-	-	301	234	535
861	677	1.538	246	261	507	-	-	-	17.586	13.947	31.533
-	-	-	-	-	-	-	-	-	3.122	2.243	5.365
545	341	886	187	36	223	-	-	-	16.553	10.859	27.412
-	-	-	-	-	-	-	-	-	9.851	9.962	19.813
784	863	1.647	549	1.595	2.144	806	913	1.719	14.113	28.138	42.251
393	435	828	363	952	1.315	271	233	504	13.782	21.183	34.965
-	-	-	-	-	-	-	-	-	3.319	4.644	7.963
152	127	279	521	1.609	2.130	-	-	-	9.941	15.777	25.718
-	-	-	98	198	296	-	-	-	3.729	6.657	10.386
1.419	940	2.359	468	1.300	1.768	481	427	908	33.692	45.373	79.065
212	71	283	418	994	1.412	-	-	-	25.949	23.145	49.094
975	605	1.580	325	669	994	424	461	885	27.636	38.561	66.197
1.451	1.506	2.957	1.124	1.813	2.937	725	850	1.575	26.135	36.261	62.396
289	128	417	180	545	725	-	-	-	21.383	27.453	48.836
1.265	893	2.158	746	1.207	1.953	880	1.230	2.110	19.029	28.002	47.031
1.188	1.144	2.332	521	1.200	1.721	1.329	1.618	2.947	23.119	30.769	53.888
297	208	505	667	1.951	2.618	-	-	-	13.399	21.988	35.387
231	130	361	325	1.012	1.337	-	-	-	14.106	25.694	39.800
161	92	253	178	513	691	22	6	28	9.543	16.505	26.048
12	2	14	259	847	1.106	-	-	-	8.139	12.039	20.178
162	97	259	822	1.994	2.816	134	84	218	13.577	20.756	34.333
262	171	433	579	1.598	2.177	18	11	29	14.484	24.348	38.832
11.854	9.339	21.193	8.699	20.539	29.238	5.090	5.833	10.923	370.628	495.764	866.392

TABEL / TABLE : 23 (Lanjutan / Continued)

JUMLAH MAHASISWA TERDAFTAR MENURUT PROGRAM PENDIDIKAN DAN JENIS KELAMIN TIAP PERGURUAN TINGGI (PT) NEGERI

NUMBER OF ENROLLED STUDENTS BASED ON PROGRAM OF EDUCATION AND GENDER BY PUBLIC HIGHER EDUCATION (HE)

LINGKUP / SCOPE : KEMDIKTISAINTEK / MoHES

STATUS / STATUS : NEGERI AKADEMIK / ACADEMIC PUBLIC

TAHUN / YEAR : 2024

Perguruan Tinggi College	Diploma / Diploma Program			Sarjana / Bachelor Program			Magister / Master Program		
	L / M	P / F	Subjml. Sub-total	L / M	P / F	Subjml. Sub-total	L / M	P / F	Subjml. Sub-total
(1)	(2)	(3)	(4)	(5)	(6)	(7)	(8)	(9)	(10)
Universitas Malikussaleh	15	81	96	8.391	12.840	21.231	446	291	737
Universitas Maritim Raja Ali Haji (UMRAH)	-	-	-	2.220	4.667	6.887	47	38	85
Universitas Mataram	826	842	1.668	12.990	20.007	32.997	855	675	1.530
Universitas Mulawarman	39	298	337	11.214	18.717	29.931	745	810	1.555
Universitas Musamus Merauke	-	-	-	7.250	5.939	13.189	65	38	103
Universitas Negeri Gorontalo	134	450	584	8.915	16.298	25.213	309	357	666
Universitas Negeri Jakarta	1.401	1.818	3.219	10.512	17.475	27.987	810	1.290	2.100
Universitas Negeri Makassar	1.597	1.208	2.805	14.325	28.965	43.290	1.078	2.010	3.088
Universitas Negeri Malang	1.280	802	2.082	12.192	21.706	33.898	853	1.371	2.224
Universitas Negeri Manado	15	13	28	8.375	11.456	19.831	282	353	635
Universitas Negeri Medan	196	51	247	9.737	20.891	30.628	247	589	836
Universitas Negeri Padang	3.256	3.828	7.084	14.923	27.625	42.548	683	1.246	1.929
Universitas Negeri Semarang	135	125	260	17.082	30.299	47.381	1.230	1.947	3.177
Universitas Negeri Surabaya	2.002	1.904	3.906	15.010	28.531	43.541	492	863	1.355
Universitas Negeri Yogyakarta	2.317	3.105	5.422	13.947	22.291	36.238	1.982	3.380	5.362
Universitas Nusa Cendana	10	55	65	13.542	20.719	34.261	262	223	485
Universitas Padjadjaran	1.340	1.896	3.236	10.526	16.617	27.143	1.206	1.753	2.959
Universitas Palangka Raya	10	15	25	9.201	10.984	20.185	280	197	477
Universitas Papua	759	431	1.190	4.487	4.976	9.463	248	204	452
Universitas Pattimura	-	-	-	10.958	16.235	27.193	459	445	904
Universitas Pembangunan Nasional Veteran Jakarta	465	795	1.260	5.893	8.049	13.942	270	209	479
Universitas Pembangunan Nasional Veteran Jawa Timur	3	15	18	9.781	13.274	23.055	177	188	365
Universitas Pembangunan Nasional Veteran Yogyakarta	83	124	207	9.050	9.665	18.715	369	288	657
Universitas Pendidikan Ganesha	317	440	757	4.883	7.737	12.620	517	669	1.186
Universitas Pendidikan Indonesia	207	223	430	13.939	26.576	40.515	992	1.776	2.768
Universitas Riau	830	927	1.757	10.690	20.079	30.769	764	1.088	1.852
Universitas Sam Ratulangi	-	-	-	12.518	17.614	30.132	448	536	984
Universitas Samudra	-	-	-	2.207	4.528	6.735	-	-	-
Universitas Sebelas Maret	2.727	4.672	7.399	13.521	23.256	36.777	1.436	2.200	3.636
Universitas Sembilanbelas November Kolaka	20	211	231	3.871	4.880	8.751	-	-	-
Universitas Siliwangi	208	317	525	6.437	10.019	16.456	188	205	393
Jumlah (2)	20.192	24.646	44.838	308.587	502.915	811.502	17.740	25.239	42.979

Ket :

Jumlah mahasiswa terdaftar (L+P) PTN Akademik / The number of enrolled students (M/F) of Academic Public Higher Education = 3.675.405

Jumlah data jenis kelamin yang tidak dilaporkan / The number of missing values of gender = 60

TABEL / TABLE : 23 (Lanjutan / Continued)

JUMLAH MAHASISWA TERDAFTAR MENURUT PROGRAM PENDIDIKAN DAN JENIS KELAMIN TIAP PERGURUAN TINGGI (PT) NEGERI

NUMBER OF ENROLLED STUDENTS BASED ON PROGRAM OF EDUCATION AND GENDER BY PUBLIC HIGHER EDUCATION (HE)

LINGKUP / SCOPE : KEMDIKTISAINTEK / MoHES

STATUS / STATUS : NEGERI AKADEMIK / ACADEMIC PUBLIC

TAHUN / YEAR : 2024

Doktor / Doctoral Program			Profesi / Professions			Spesialis / Specialist			Jumlah / Total		
L / M	P / F	Subjml. Sub-total	L / M	P / F	Subjml. Sub-total	L / M	P / F	Subjml. Sub-total	L / M	P / F	L + P M+F
(11)	(12)	(13)	(14)	(15)	(16)	(17)	(18)	(19)	(20)	(21)	(22)
-	-	-	121	362	483	-	-	-	8.973	13.574	22.547
-	-	-	45	196	241	-	-	-	2.312	4.901	7.213
112	21	133	791	1.887	2.678	10	8	18	15.584	23.440	39.024
108	80	188	683	1.647	2.330	12	4	16	12.801	21.556	34.357
-	-	-	137	299	436	-	-	-	7.452	6.276	13.728
69	72	141	809	2.295	3.104	-	-	-	10.236	19.472	29.708
633	523	1.156	1.438	2.839	4.277	-	-	-	14.794	23.945	38.739
520	337	857	1.292	2.876	4.168	-	-	-	18.812	35.396	54.208
629	703	1.332	3.073	5.820	8.893	-	-	-	18.027	30.402	48.429
92	65	157	308	881	1.189	-	-	-	9.072	12.768	21.840
151	194	345	1.116	3.125	4.241	-	-	-	11.447	24.850	36.297
404	426	830	89	115	204	-	-	-	19.355	33.240	52.595
566	543	1.109	2.600	5.213	7.813	-	-	-	21.613	38.127	59.740
376	348	724	2.616	5.245	7.861	-	-	-	20.496	36.891	57.387
925	832	1.757	2.847	5.721	8.568	-	-	-	22.018	35.329	57.347
62	13	75	554	1.188	1.742	-	-	-	14.430	22.198	36.628
1.051	785	1.836	487	1.533	2.020	917	921	1.838	15.527	23.505	39.032
52	18	70	346	978	1.324	-	-	-	9.889	12.192	22.081
44	15	59	258	651	909	-	-	-	5.796	6.277	12.073
75	47	122	390	949	1.339	-	-	-	11.882	17.676	29.558
-	-	-	115	398	513	2	2	4	6.745	9.453	16.198
26	7	33	-	-	-	-	-	-	9.987	13.484	23.471
12	3	15	-	-	-	-	-	-	9.514	10.080	19.594
215	183	398	1.365	2.911	4.276	-	-	-	7.297	11.940	19.237
953	819	1.772	77	122	199	-	-	-	16.168	29.516	45.684
152	100	252	482	1.407	1.889	110	51	161	13.028	23.652	36.680
124	104	228	455	685	1.140	343	248	591	13.888	19.187	33.075
-	-	-	49	99	148	-	-	-	2.256	4.627	6.883
927	878	1.805	1.657	3.124	4.781	493	436	929	20.761	34.566	55.327
-	-	-	-	-	-	-	-	-	3.891	5.091	8.982
-	-	-	636	691	1.327	-	-	-	7.469	11.232	18.701
8.278	7.116	15.394	24.836	53.257	78.093	1.887	1.670	3.557	381.520	614.843	996.363

TABEL / TABLE: 23 (Lanjutan / Continued)

JUMLAH MAHASISWA TERDAFTAR MENURUT PROGRAM PENDIDIKAN DAN JENIS KELAMIN TIAP PERGURUAN TINGGI (PT) NEGERI

NUMBER OF ENROLLED STUDENTS BASED ON PROGRAM OF EDUCATION AND GENDER BY PUBLIC HIGHER EDUCATION (HE)

LINGKUP / SCOPE: KEMDIKTISAINTEK / MoHES

STATUS / STATUS: NEGERI AKADEMIK / ACADEMIC PUBLIC

TAHUN / YEAR: 2024

Perguruan Tinggi College	Diploma / Diploma Program			Sarjana / Bachelor Program			Magister / Master Program		
	L / M	P / F	Subjml. Sub-total	L / M	P / F	Subjml. Sub-total	L / M	P / F	Subjml. Sub-total
(1)	(2)	(3)	(4)	(5)	(6)	(7)	(8)	(9)	(10)
Universitas Singaperbangsa Karawang	97	188	285	7.171	9.392	16.563	174	98	272
Universitas Sriwijaya	526	609	1.135	12.384	20.396	32.780	870	1.071	1.941
Universitas Sulawesi Barat	46	56	102	6.155	9.660	15.815	-	-	-
Universitas Sultan Ageng Tirtayasa	308	565	873	8.296	14.026	22.322	477	443	920
Universitas Sumatera Utara	1.218	1.851	3.069	13.773	19.959	33.732	2.491	2.599	5.090
Universitas Syiah Kuala	771	568	1.339	11.143	18.932	30.075	916	1.029	1.945
Universitas Tadulako	665	805	1.470	20.257	26.204	46.461	1.011	921	1.932
Universitas Tanjungpura	271	460	731	14.149	18.444	32.593	927	872	1.799
Universitas Terbuka	15.193	14.307	29.500	669.517	742.393	1.411.910	5.935	3.989	9.924
Universitas Teuku Umar	-	-	-	3.073	5.154	8.227	11	4	15
Universitas Tidar	213	264	477	5.160	8.155	13.315	9	13	22
Universitas Timor	34	165	199	3.534	6.847	10.381	-	-	-
Universitas Trunojoyo	41	44	85	8.309	12.176	20.485	121	65	186
Universitas Udayana	364	500	864	12.229	16.053	28.282	1.196	1.193	2.389
Jumlah (3)	19.747	20.382	40.129	795.150	927.791	1.722.941	14.138	12.297	26.435
Pendidikan Tinggi Akademik	64.526	78.431	142.957	1.384.838	1.817.396	3.202.234	71.175	77.496	148.671

Ket :

Jumlah mahasiswa terdaftar (L+P) PTN Akademik / The number of enrolled students (M/F) of Academic Public Higher Education = 3.675.405

Jumlah data jenis kelamin yang tidak dilaporkan / The number of missing values of gender = 60

TABEL / TABLE : 23 (Lanjutan / Continued)

JUMLAH MAHASISWA TERDAFTAR MENURUT PROGRAM PENDIDIKAN DAN JENIS KELAMIN TIAP PERGURUAN TINGGI (PT) NEGERI

NUMBER OF ENROLLED STUDENTS BASED ON PROGRAM OF EDUCATION AND GENDER BY PUBLIC HIGHER EDUCATION (HE)

LINGKUP / SCOPE : KEMDIKTISAINTEK / MoHES

STATUS / STATUS : NEGERI AKADEMIK / ACADEMIC PUBLIC

TAHUN / YEAR : 2024

Doktor / Doctoral Program			Profesi / Professions			Spesialis / Specialist			Jumlah / Total		
L / M	P / F	Subjml. Sub-total	L / M	P / F	Subjml. Sub-total	L / M	P / F	Subjml. Sub-total	L / M	P / F	L + P M+F
(11)	(12)	(13)	(14)	(15)	(16)	(17)	(18)	(19)	(20)	(21)	(22)
-	-	-	80	96	176	-	-	-	7.522	9.774	17.296
459	329	788	576	1.714	2.290	336	364	700	15.151	24.483	39.634
-	-	-	20	83	103	-	-	-	6.221	9.799	16.020
106	99	205	538	1.699	2.237	-	-	-	9.725	16.832	26.557
658	539	1.197	497	1.419	1.916	394	370	764	19.031	26.737	45.768
418	260	678	741	1.883	2.624	276	250	526	14.265	22.922	37.187
276	152	428	424	871	1.295	-	-	-	22.633	28.953	51.586
67	47	114	925	2.102	3.027	-	-	-	16.339	21.925	38.264
114	35	149	19	69	88	-	-	-	690.778	760.793	1.451.571
-	-	-	-	-	-	-	-	-	3.084	5.158	8.242
-	-	-	43	107	150	-	-	-	5.425	8.539	13.964
-	-	-	-	-	-	-	-	-	3.568	7.012	10.580
-	-	-	77	123	200	-	-	-	8.548	12.408	20.956
467	402	869	512	774	1.286	800	535	1.335	15.568	19.457	35.025
2.565	1.863	4.428	4.452	10.940	15.392	1.806	1.519	3.325	837.858	974.792	1.812.650
22.697	18.318	41.015	37.987	84.736	122.723	8.783	9.022	17.805	1.590.006	2.085.399	3.675.405

TABEL / TABLE : 23A

JUMLAH MAHASISWA TERDAFTAR MENURUT PROGRAM PENDIDIKAN DAN JENIS KELAMIN TIAP PERGURUAN TINGGI (PT) NEGERI

NUMBER OF ENROLLED STUDENTS BASED ON PROGRAM OF EDUCATION AND GENDER BY PUBLIC HIGHER EDUCATION (HE)

LINGKUP / SCOPE : KEMDIKTISAINTEK / MoHES

STATUS / STATUS : NEGERI VOKASI / VOCATIONAL PUBLIC

TAHUN / YEAR : 2024

Perguruan Tinggi <i>College</i>	Diploma / Diploma Program			Sarjana / Bachelor Program			Magister / Master Program		
	L / M	P / F	Subjml. <i>Sub-total</i>	L / M	P / F	Subjml. <i>Sub-total</i>	L / M	P / F	Subjml. <i>Sub-total</i>
(1)	(2)	(3)	(4)	(5)	(6)	(7)	(8)	(9)	(10)
Akademi Komunitas Negeri Aceh Barat	113	17	130	-	-	-	-	-	-
Akademi Komunitas Negeri Seni dan Budaya Yogyakarta	50	46	96	-	-	-	-	-	-
Akademi Komunitas Negeri Pacitan	170	51	221	-	-	-	-	-	-
Akademi Komunitas Negeri Putra Sang Fajar Blitar	120	131	251	-	-	-	-	-	-
Akademi Komunitas Negeri Rejang Lebong	51	39	90	-	-	-	-	-	-
Politeknik Elektronika Negeri Surabaya	3.290	1.039	4.329	-	-	-	55	18	73
Politeknik Manufaktur Bandung	1.534	288	1.822	-	-	-	-	-	-
Politeknik Manufaktur Negeri Bangka Belitung	928	277	1.205	-	-	-	-	-	-
Politeknik Maritim Negeri Indonesia	418	120	538	-	-	-	-	-	-
Politeknik Negeri Ambon	1.993	1.620	3.613	-	-	-	-	-	-
Politeknik Negeri Bali	3.922	3.624	7.546	-	-	-	44	27	71
Politeknik Negeri Balikpapan	988	811	1.799	-	-	-	-	-	-
Politeknik Negeri Bandung	3.992	3.553	7.545	-	-	-	39	32	71
Politeknik Negeri Banjarmasin	2.335	1.400	3.735	-	-	-	-	-	-
Politeknik Negeri Banyuwangi	1.905	1.675	3.580	-	-	-	-	-	-
Politeknik Negeri Batam	6.224	4.470	10.694	-	-	-	-	-	-
Politeknik Negeri Bengkalis	2.236	1.635	3.871	-	-	-	-	-	-
Politeknik Negeri Cilacap	1.013	682	1.695	-	-	-	-	-	-
Politeknik Negeri Fakfak	451	443	894	-	-	-	-	-	-
Politeknik Negeri Indramayu	1.174	627	1.801	-	-	-	-	-	-
Politeknik Negeri Jakarta	5.185	4.042	9.227	-	-	-	41	10	51
Politeknik Negeri Jember	5.934	4.837	10.771	-	-	-	26	16	42
Politeknik Negeri Ketapang	710	745	1.455	-	-	-	-	-	-
Politeknik Negeri Kupang	4.829	3.857	8.686	-	-	-	11	7	18
Politeknik Negeri Lampung	2.554	2.621	5.175	-	-	-	25	24	49
Politeknik Negeri Lhokseumawe	3.023	1.894	4.917	-	-	-	9	15	24
Politeknik Negeri Madiun	1.462	1.426	2.888	-	-	-	-	-	-
Politeknik Negeri Madura	403	385	788	-	-	-	-	-	-
Politeknik Negeri Malang	8.763	5.742	14.505	-	-	-	73	30	103
Politeknik Negeri Manado	2.788	2.655	5.443	-	-	-	-	-	-
Politeknik Negeri Medan	3.859	3.454	7.313	-	-	-	28	16	44
Jumlah (1)	72.417	54.206	126.623	-	-	-	351	195	546

Ket :

Jumlah mahasiswa terdaftar (L+P) PTN Vokasi / The number of enrolled students (M/F) of Vocational Public Higher Education = 200.282

Jumlah data jenis kelamin yang tidak dilaporkan / The number of missing values of gender = 4

TABEL / TABLE : 23A (Lanjutan / Continued)

JUMLAH MAHASISWA TERDAFTAR MENURUT PROGRAM PENDIDIKAN DAN JENIS KELAMIN TIAP PERGURUAN TINGGI (PT) NEGERI

NUMBER OF ENROLLED STUDENTS BASED ON PROGRAM OF EDUCATION AND GENDER BY PUBLIC HIGHER EDUCATION (HE)

LINGKUP / SCOPE : KEMDIKTISAINTEK / MoHES

STATUS / STATUS : NEGERI VOKASI / VOCATIONAL PUBLIC

TAHUN / YEAR : 2024

Doktor / Doctoral Program			Profesi / Professions			Spesialis / Specialist			Jumlah / Total		
L / M	P / F	Subjml. Sub-total	L / M	P / F	Subjml. Sub-total	L / M	P / F	Subjml. Sub-total	L / M	P / F	L + P M+F
(11)	(12)	(13)	(14)	(15)	(16)	(17)	(18)	(19)	(20)	(21)	(22)
-	-	-	-	-	-	-	-	-	113	17	130
-	-	-	-	-	-	-	-	-	50	46	96
-	-	-	-	-	-	-	-	-	170	51	221
-	-	-	-	-	-	-	-	-	120	131	251
-	-	-	-	-	-	-	-	-	51	39	90
-	-	-	-	-	-	-	-	-	3.345	1.057	4.402
-	-	-	-	-	-	-	-	-	1.534	288	1.822
-	-	-	-	-	-	-	-	-	928	277	1.205
-	-	-	-	-	-	-	-	-	418	120	538
-	-	-	-	-	-	-	-	-	1.993	1.620	3.613
-	-	-	-	-	-	-	-	-	3.966	3.651	7.617
-	-	-	-	-	-	-	-	-	988	811	1.799
-	-	-	-	-	-	-	-	-	4.031	3.585	7.616
-	-	-	-	-	-	-	-	-	2.335	1.400	3.735
-	-	-	-	-	-	-	-	-	1.905	1.675	3.580
-	-	-	45	12	57	-	-	-	6.269	4.482	10.751
-	-	-	-	-	-	-	-	-	2.236	1.635	3.871
-	-	-	-	-	-	-	-	-	1.013	682	1.695
-	-	-	-	-	-	-	-	-	451	443	894
-	-	-	-	-	-	-	-	-	1.174	627	1.801
-	-	-	-	-	-	-	-	-	5.226	4.052	9.278
-	-	-	-	-	-	-	-	-	5.960	4.853	10.813
-	-	-	-	-	-	-	-	-	710	745	1.455
-	-	-	-	-	-	-	-	-	4.840	3.864	8.704
-	-	-	-	-	-	-	-	-	2.579	2.645	5.224
-	-	-	-	-	-	-	-	-	3.032	1.909	4.941
-	-	-	-	-	-	-	-	-	1.462	1.426	2.888
-	-	-	-	-	-	-	-	-	403	385	788
-	-	-	-	-	-	-	-	-	8.836	5.772	14.608
-	-	-	-	-	-	-	-	-	2.788	2.655	5.443
-	-	-	-	-	-	-	-	-	3.887	3.470	7.357
-	-	-	45	12	57	-	-	-	72.813	54.413	127.226

TABEL / TABLE : 23A (Lanjutan / Continued)

JUMLAH MAHASISWA TERDAFTAR MENURUT PROGRAM PENDIDIKAN DAN JENIS KELAMIN TIAP PERGURUAN TINGGI (PT) NEGERI

NUMBER OF ENROLLED STUDENTS BASED ON PROGRAM OF EDUCATION AND GENDER BY PUBLIC HIGHER EDUCATION (HE)

LINGKUP / SCOPE : KEMDIKTISAINTEK / MoHESST

STATUS / STATUS : NEGERI VOKASI / VOCATIONAL PUBLIC

TAHUN / YEAR : 2024

Perguruan Tinggi College	Diploma / Diploma Program			Sarjana / Bachelor Program			Magister / Master Program		
	L / M	P / F	Subjml. Sub-total	L / M	P / F	Subjml. Sub-total	L / M	P / F	Subjml. Sub-total
(1)	(2)	(3)	(4)	(5)	(6)	(7)	(8)	(9)	(10)
Politeknik Negeri Media Kreatif	2.688	2.159	4.847	-	-	-	-	-	-
Politeknik Negeri Nunukan	192	205	397	-	-	-	-	-	-
Politeknik Negeri Nusa Utara	288	631	919	-	-	-	-	-	-
Politeknik Negeri Padang	4.008	3.056	7.064	-	-	-	21	21	42
Politeknik Negeri Pontianak	4.600	3.823	8.423	-	-	-	-	-	-
Politeknik Negeri Samarinda	3.989	2.683	6.672	-	-	-	39	28	67
Politeknik Negeri Sambas	989	1.152	2.141	-	-	-	-	-	-
Politeknik Negeri Semarang	3.550	3.635	7.185	-	-	-	10	5	15
Politeknik Negeri Sriwijaya	5.148	5.149	10.297	-	-	-	25	14	39
Politeknik Negeri Subang	379	439	818	-	-	-	-	-	-
Politeknik Negeri Tanah Laut	723	839	1.562	-	-	-	-	-	-
Politeknik Negeri Ujung Pandang	3.672	3.135	6.807	-	-	-	27	7	34
Politeknik Perikanan Negeri Tual	1.024	1.147	2.171	-	-	-	-	-	-
Politeknik Perkapalan Negeri Surabaya	3.076	1.161	4.237	-	-	-	28	2	30
Politeknik Pertanian Negeri Kupang	2.160	1.880	4.040	-	-	-	-	-	-
Politeknik Pertanian Negeri Pangkajene Kepulauan	727	1.219	1.946	-	-	-	4	2	6
Politeknik Pertanian Negeri Payakumbuh	1.018	995	2.013	-	-	-	4	3	7
Politeknik Pertanian Negeri Samarinda	826	451	1.277	-	-	-	-	-	-
Jumlah (2)	39.057	33.759	72.816	-	-	-	158	82	240
Pendidikan Tinggi Vokasi	111.474	87.965	199.439	-	-	-	509	277	786
Kemdiktisainstek	176.000	166.396	342.396	1.384.838	1.817.396	3.202.234	71.684	77.773	149.457

Ket :

Jumlah mahasiswa terdaftar (L+P) PTN Vokasi / The number of enrolled students (M/F) of Vocational Public Higher Education = 200.282

Jumlah data jenis kelamin yang tidak dilaporkan / The number of missing values of gender = 4

TABEL / TABLE : 23A (Lanjutan / Continued)

JUMLAH MAHASISWA TERDAFTAR MENURUT PROGRAM PENDIDIKAN DAN JENIS KELAMIN TIAP PERGURUAN TINGGI (PT) NEGERI

NUMBER OF ENROLLED STUDENTS BASED ON PROGRAM OF EDUCATION AND GENDER BY PUBLIC HIGHER EDUCATION (HE)

LINGKUP / SCOPE : KEMDIKTISAINTEK / MoHES

STATUS / STATUS : NEGERI VOKASI / VOCATIONAL PUBLIC

TAHUN / YEAR : 2024

Doktor / Doctoral Program			Profesi / Professions			Spesialis / Specialist			Jumlah / Total		
L / M	P / F	Subjml. Sub-total	L / M	P / F	Subjml. Sub-total	L / M	P / F	Subjml. Sub-total	L / M	P / F	L + P M+F
(11)	(12)	(13)	(14)	(15)	(16)	(17)	(18)	(19)	(20)	(21)	(22)
-	-	-	-	-	-	-	-	-	2.688	2.159	4.847
-	-	-	-	-	-	-	-	-	192	205	397
-	-	-	-	-	-	-	-	-	288	631	919
-	-	-	-	-	-	-	-	-	4.029	3.077	7.106
-	-	-	-	-	-	-	-	-	4.600	3.823	8.423
-	-	-	-	-	-	-	-	-	4.028	2.711	6.739
-	-	-	-	-	-	-	-	-	989	1.152	2.141
-	-	-	-	-	-	-	-	-	3.560	3.640	7.200
-	-	-	-	-	-	-	-	-	5.173	5.163	10.336
-	-	-	-	-	-	-	-	-	379	439	818
-	-	-	-	-	-	-	-	-	723	839	1.562
-	-	-	-	-	-	-	-	-	3.699	3.142	6.841
-	-	-	-	-	-	-	-	-	1.024	1.147	2.171
-	-	-	-	-	-	-	-	-	3.104	1.163	4.267
-	-	-	-	-	-	-	-	-	2.160	1.880	4.040
-	-	-	-	-	-	-	-	-	731	1.221	1.952
-	-	-	-	-	-	-	-	-	1.022	998	2.020
-	-	-	-	-	-	-	-	-	826	451	1.277
-	-	-	-	-	-	-	-	-	39.215	33.841	73.056
-	-	-	45	12	57	-	-	-	112.028	88.254	200.282
22.697	18.318	41.015	38.032	84.748	122.780	8.783	9.022	17.805	1.702.034	2.173.653	3.875.687

TABEL / TABLE: 24

JUMLAH MAHASISWA TERDAFTAR MENURUT PROGRAM PENDIDIKAN DAN JENIS KELAMIN TIAP LLDikti
NUMBER OF ENROLLED STUDENTS BASED ON PROGRAM OF EDUCATION AND GENDER BY REGIONAL OFFICE
 LINGKUP / SCOPE : KEMDIKTISAINTEK / MoHES
 STATUS / STATUS : SWASTA / PRIVATE
 TAHUN / YEAR : 2024

LLDikti Regional Office	Diploma / Diploma Program			Sarjana / Bachelor Program			Magister / Master Program		
	L / M	P / F	Subjml. Sub-total	L / M	P / F	Subjml. Sub-total	L / M	P / F	Subjml. Sub-total
(1)	(2)	(3)	(4)	(5)	(6)	(7)	(8)	(9)	(10)
LLDIKTI I	10.455	15.977	26.432	121.272	140.032	261.304	5.945	5.026	10.971
LLDIKTI II	4.125	8.459	12.584	84.334	86.466	170.800	5.012	3.862	8.874
LLDIKTI III	19.260	21.685	40.945	287.144	268.193	555.337	25.450	19.460	44.910
LLDIKTI IV	30.295	38.528	68.823	375.183	345.803	720.986	15.966	11.302	27.268
LLDIKTI V	11.423	13.733	25.156	111.588	107.350	218.938	4.626	4.388	9.014
LLDIKTI VI	19.688	27.899	47.587	166.416	187.771	354.187	8.494	6.721	15.215
LLDIKTI VII	9.221	19.440	28.661	240.681	240.925	481.606	12.441	8.818	21.259
LLDIKTI VIII	5.376	6.547	11.923	77.604	74.471	152.075	2.377	1.456	3.833
LLDIKTI IX	6.996	19.114	26.110	119.708	141.201	260.909	7.740	6.102	13.842
LLDIKTI X	4.173	7.070	11.243	50.711	58.376	109.087	1.601	1.139	2.740
LLDIKTI XI	6.458	11.239	17.697	70.675	75.662	146.337	2.485	1.856	4.341
LLDIKTI XII	1.219	2.641	3.860	16.244	23.643	39.887	140	97	237
LLDIKTI XIII	2.407	5.301	7.708	27.778	30.276	58.054	661	610	1.271
LLDIKTI XIV	2.604	2.969	5.573	33.659	29.449	63.108	661	291	952
LLDIKTI XV	1.943	3.735	5.678	34.050	41.844	75.894	345	149	494
LLDIKTI XVI	1.858	6.294	8.152	40.494	45.964	86.458	1.006	884	1.890
LLDIKTI XVII	2.955	4.955	7.910	62.863	63.637	126.500	2.931	1.942	4.873
Jumlah	140.456	215.586	356.042	1.920.404	1.961.063	3.881.467	97.881	74.103	171.984

Ket :

Jumlah mahasiswa terdaftar (L+P) PTS / The number of enrolled students (M/F) of Private Higher Education = 4.580.141

Jumlah data jenis kelamin yang tidak dilaporkan / The number of missing values of gender = 0

TABEL / TABLE: 24 (Lanjutan / Continued)

JUMLAH MAHASISWA TERDAFTAR MENURUT PROGRAM PENDIDIKAN DAN JENIS KELAMIN TIAP LLDikti
NUMBER OF ENROLLED STUDENTS BASED ON PROGRAM OF EDUCATION AND GENDER BY REGIONAL OFFICE
 LINGKUP / SCOPE: KEMDIKTISAINTEK / MoHEST
 STATUS / STATUS: SWASTA / PRIVATE
 TAHUN / YEAR: 2024

Doktor / Doctoral Program			Profesi / Professions			Spesialis / Specialist			Jumlah / Total		
L / M	P / F	Subjml. Sub-total	L / M	P / F	Subjml. Sub-total	L / M	P / F	Subjml. Sub-total	L / M	P / F	L + P M+F
(11)	(12)	(13)	(14)	(15)	(16)	(17)	(18)	(19)	(20)	(21)	(22)
385	214	599	2.287	12.882	15.169	6	4	10	140.350	174.135	314.485
14	13	27	1.223	3.889	5.112	-	-	-	94.708	102.689	197.397
3.476	1.648	5.124	4.229	13.830	18.059	79	93	172	339.638	324.909	664.547
1.645	768	2.413	4.943	16.318	21.261	-	-	-	428.032	412.719	840.751
465	231	696	2.720	8.269	10.989	-	-	-	130.822	133.971	264.793
1.365	463	1.828	5.049	17.380	22.429	-	-	-	201.012	240.234	441.246
1.580	612	2.192	6.784	20.659	27.443	-	-	-	270.707	290.454	561.161
201	88	289	1.887	4.821	6.708	-	-	-	87.445	87.383	174.828
652	231	883	1.913	9.484	11.397	-	-	-	137.009	176.132	313.141
72	34	106	574	3.247	3.821	-	-	-	57.131	69.866	126.997
-	-	-	535	1.785	2.320	-	-	-	80.153	90.542	170.695
18	7	25	120	445	565	-	-	-	17.741	26.833	44.574
-	-	-	873	3.226	4.099	-	-	-	31.719	39.413	71.132
-	-	-	57	155	212	-	-	-	36.981	32.864	69.845
-	-	-	390	707	1.097	-	-	-	36.728	46.435	83.163
36	26	62	357	1.523	1.880	-	-	-	43.751	54.691	98.442
88	39	127	624	2.910	3.534	-	-	-	69.461	73.483	142.944
9.997	4.374	14.371	34.565	121.530	156.095	85	97	182	2.203.388	2.376.753	4.580.141

TABEL / TABLE: 24A

JUMLAH MAHASISWA TERDAFTAR MENURUT PROGRAM PENDIDIKAN DAN JENIS KELAMIN TIAP LLDikti
NUMBER OF ENROLLED STUDENTS BASED ON PROGRAM OF EDUCATION AND GENDER BY REGIONAL OFFICE
 LINGKUP / SCOPE : KEMDIKTISAINTEK / MoHES
 STATUS / STATUS : SWASTA AKADEMIK / ACADEMIC PRIVATE
 TAHUN / YEAR : 2024

LLDikti Regional Office	Diploma / Diploma Program			Sarjana / Bachelor Program			Magister / Master Program		
	L / M	P / F	Subjml. Sub-total	L / M	P / F	Subjml. Sub-total	L / M	P / F	Subjml. Sub-total
(1)	(2)	(3)	(4)	(5)	(6)	(7)	(8)	(9)	(10)
LLDIKTI I	5.132	9.705	14.837	121.272	140.032	261.304	5.945	5.026	10.971
LLDIKTI II	2.607	6.651	9.258	84.334	86.466	170.800	5.012	3.862	8.874
LLDIKTI III	11.467	14.371	25.838	287.144	268.193	555.337	25.427	19.444	44.871
LLDIKTI IV	14.792	22.534	37.326	375.183	345.803	720.986	15.966	11.302	27.268
LLDIKTI V	7.588	8.627	16.215	111.588	107.350	218.938	4.626	4.388	9.014
LLDIKTI VI	10.901	18.960	29.861	166.416	187.771	354.187	8.494	6.721	15.215
LLDIKTI VII	6.362	13.449	19.811	240.681	240.925	481.606	12.441	8.818	21.259
LLDIKTI VIII	3.670	4.159	7.829	77.604	74.471	152.075	2.377	1.456	3.833
LLDIKTI IX	2.602	12.292	14.894	119.708	141.201	260.909	7.740	6.102	13.842
LLDIKTI X	2.217	4.744	6.961	50.711	58.376	109.087	1.601	1.139	2.740
LLDIKTI XI	2.505	5.718	8.223	70.675	75.662	146.337	2.485	1.856	4.341
LLDIKTI XII	357	1.469	1.826	16.244	23.643	39.887	140	97	237
LLDIKTI XIII	751	2.294	3.045	27.778	30.276	58.054	661	610	1.271
LLDIKTI XIV	562	1.160	1.722	33.659	29.449	63.108	661	291	952
LLDIKTI XV	362	1.649	2.011	34.050	41.844	75.894	345	149	494
LLDIKTI XVI	592	4.216	4.808	40.494	45.964	86.458	1.006	884	1.890
LLDIKTI XVII	1.223	3.264	4.487	62.863	63.637	126.500	2.895	1.919	4.814
Jumlah	73.690	135.262	208.952	1.920.404	1.961.063	3.881.467	97.822	74.064	171.886

Ket :

Jumlah mahasiswa terdaftar (L+P) PTS / The number of enrolled students (M/F) of Private Higher Education = 4.431.386

Jumlah data jenis kelamin yang tidak dilaporkan / The number of missing values of gender = 0

TABEL / TABLE : 24A (Lanjutan / Continued)

JUMLAH MAHASISWA TERDAFTAR MENURUT PROGRAM PENDIDIKAN DAN JENIS KELAMIN TIAP LLDikti
NUMBER OF ENROLLED STUDENTS BASED ON PROGRAM OF EDUCATION AND GENDER BY REGIONAL OFFICE
 LINGKUP / SCOPE : KEMDIKTI/SAINTEK / MoHEST
 STATUS / STATUS : SWASTA AKADEMIK / ACADEMIC PRIVATE
 TAHUN / YEAR : 2024

Doktor / Doctoral Program			Profesi / Professions			Spesialis / Specialist			Jumlah / Total		
L / M	P / F	Subjml. Sub-total	L / M	P / F	Subjml. Sub-total	L / M	P / F	Subjml. Sub-total	L / M	P / F	L + P M+F
(11)	(12)	(13)	(14)	(15)	(16)	(17)	(18)	(19)	(20)	(21)	(22)
385	214	599	2.287	12.882	15.169	6	4	10	135.027	167.863	302.890
14	13	27	1.223	3.889	5.112	-	-	-	93.190	100.881	194.071
3.476	1.648	5.124	4.229	13.743	17.972	79	93	172	331.822	317.492	649.314
1.645	768	2.413	4.943	14.937	19.880	-	-	-	412.529	395.344	807.873
465	231	696	2.720	8.269	10.989	-	-	-	126.987	128.865	255.852
1.365	463	1.828	5.049	17.380	22.429	-	-	-	192.225	231.295	423.520
1.580	612	2.192	6.784	20.659	27.443	-	-	-	267.848	284.463	552.311
201	88	289	1.887	4.722	6.609	-	-	-	85.739	84.896	170.635
652	231	883	1.913	9.484	11.397	-	-	-	132.615	169.310	301.925
72	34	106	574	3.247	3.821	-	-	-	55.175	67.540	122.715
-	-	-	535	1.785	2.320	-	-	-	76.200	85.021	161.221
18	7	25	120	445	565	-	-	-	16.879	25.661	42.540
-	-	-	873	3.226	4.099	-	-	-	30.063	36.406	66.469
-	-	-	57	155	212	-	-	-	34.939	31.055	65.994
-	-	-	390	707	1.097	-	-	-	35.147	44.349	79.496
36	26	62	357	1.523	1.880	-	-	-	42.485	52.613	95.098
88	39	127	624	2.910	3.534	-	-	-	67.693	71.769	139.462
9.997	4.374	14.371	34.565	119.963	154.528	85	97	182	2.136.563	2.294.823	4.431.386

TABEL / TABLE: 24B

JUMLAH MAHASISWA TERDAFTAR MENURUT PROGRAM PENDIDIKAN DAN JENIS KELAMIN TIAP LLDikti
NUMBER OF ENROLLED STUDENTS BASED ON PROGRAM OF EDUCATION AND GENDER BY REGIONAL OFFICE

LINGKUP / SCOPE: KEMDIKTISAINTEK / MoHEST

STATUS / STATUS: SWASTA VOKASI / VOCATIONAL PRIVATE

TAHUN / YEAR: 2024

LLDikti Regional Office	Diploma / Diploma Program			Sarjana / Bachelor Program			Magister / Master Program		
	L / M	P / F	Subjml. Sub-total	L / M	P / F	Subjml. Sub-total	L / M	P / F	Subjml. Sub-total
(1)	(2)	(3)	(4)	(5)	(6)	(7)	(8)	(9)	(10)
LLDIKTI I	5.323	6.272	11.595	-	-	-	-	-	-
LLDIKTI II	1.518	1.808	3.326	-	-	-	-	-	-
LLDIKTI III	7.793	7.314	15.107	-	-	-	23	16	39
LLDIKTI IV	15.503	15.994	31.497	-	-	-	-	-	-
LLDIKTI V	3.835	5.106	8.941	-	-	-	-	-	-
LLDIKTI VI	8.787	8.939	17.726	-	-	-	-	-	-
LLDIKTI VII	2.859	5.991	8.850	-	-	-	-	-	-
LLDIKTI VIII	1.706	2.388	4.094	-	-	-	-	-	-
LLDIKTI IX	4.394	6.822	11.216	-	-	-	-	-	-
LLDIKTI X	1.956	2.326	4.282	-	-	-	-	-	-
LLDIKTI XI	3.953	5.521	9.474	-	-	-	-	-	-
LLDIKTI XII	862	1.172	2.034	-	-	-	-	-	-
LLDIKTI XIII	1.656	3.007	4.663	-	-	-	-	-	-
LLDIKTI XIV	2.042	1.809	3.851	-	-	-	-	-	-
LLDIKTI XV	1.581	2.086	3.667	-	-	-	-	-	-
LLDIKTI XVI	1.266	2.078	3.344	-	-	-	-	-	-
LLDIKTI XVII	1.732	1.691	3.423	-	-	-	36	23	59
Jumlah	66.766	80.324	147.090	-	-	-	59	39	98

Ket :

Jumlah mahasiswa terdaftar (L+P) PTS / The number of enrolled students (M/F) of Private Higher Education = 148.755

Jumlah data jenis kelamin yang tidak dilaporkan / The number of missing values of gender = 0

TABEL / TABLE : 24B (Lanjutan / Continued)

JUMLAH MAHASISWA TERDAFTAR MENURUT PROGRAM PENDIDIKAN DAN JENIS KELAMIN TIAP LLDikti

NUMBER OF ENROLLED STUDENTS BASED ON PROGRAM OF EDUCATION AND GENDER BY REGIONAL OFFICE

LINGKUP / SCOPE : KEMDIKTISAINTEK / MoHEST

STATUS / STATUS : SWASTA VOKASI / VOCATIONAL PRIVATE

TAHUN / YEAR : 2024

Doktor / Doctoral Program			Profesi / Professions			Spesialis / Specialist			Jumlah / Total		
L / M	P / F	Subjml. Sub-total	L / M	P / F	Subjml. Sub-total	L / M	P / F	Subjml. Sub-total	L / M	P / F	L + P M+F
(11)	(12)	(13)	(14)	(15)	(16)	(17)	(18)	(19)	(20)	(21)	(22)
-	-	-	-	-	-	-	-	-	5.323	6.272	11.595
-	-	-	-	-	-	-	-	-	1.518	1.808	3.326
-	-	-	-	87	87	-	-	-	7.816	7.417	15.233
-	-	-	-	1.381	1.381	-	-	-	15.503	17.375	32.878
-	-	-	-	-	-	-	-	-	3.835	5.106	8.941
-	-	-	-	-	-	-	-	-	8.787	8.939	17.726
-	-	-	-	-	-	-	-	-	2.859	5.991	8.850
-	-	-	-	99	99	-	-	-	1.706	2.487	4.193
-	-	-	-	-	-	-	-	-	4.394	6.822	11.216
-	-	-	-	-	-	-	-	-	1.956	2.326	4.282
-	-	-	-	-	-	-	-	-	3.953	5.521	9.474
-	-	-	-	-	-	-	-	-	862	1.172	2.034
-	-	-	-	-	-	-	-	-	1.656	3.007	4.663
-	-	-	-	-	-	-	-	-	2.042	1.809	3.851
-	-	-	-	-	-	-	-	-	1.581	2.086	3.667
-	-	-	-	-	-	-	-	-	1.266	2.078	3.344
-	-	-	-	-	-	-	-	-	1.768	1.714	3.482
-	-	-	-	1.567	1.567	-	-	-	66.825	81.930	148.755

TABEL / TABLE : 25
PERKEMBANGAN JUMLAH MAHASISWA TERDAFTAR PERGURUAN TINGGI (PT) TIAP PROVINSI
 TREND OF HIGHER EDUCATION (HE) ENROLLED STUDENT BY PROVINCE
 LINGKUP / SCOPE : KEMDIKTISAINTEK / MoHES
 STATUS / STATUS : NEGERI+SWASTA / PUBLIC+PRIVATE
 TAHUN / YEAR : 2018/2019-2023/2024

Provinsi <i>Province</i>	2018/2019			2019/2020			2020/2021		
	Negeri <i>Public</i>	Swasta <i>Private</i>	Jumlah <i>Total</i>	Negeri <i>Public</i>	Swasta <i>Private</i>	Jumlah <i>Total</i>	Negeri <i>Public</i>	Swasta <i>Private</i>	Jumlah <i>Total</i>
(1)	(2)	(3)	(4)	(5)	(6)	(7)	(8)	(9)	(10)
D.K.I. Jakarta	93.695	630.393	724.088	90.643	617.064	707.707	101.058	597.210	698.268
Jawa Barat	165.029	602.120	767.149	167.678	584.107	751.785	189.834	636.893	826.727
Banten	1.036.054	234.204	1.270.258	1.067.418	240.796	1.308.214	1.115.284	244.561	1.359.845
Jawa Tengah	157.735	394.886	552.621	170.043	402.794	572.837	181.958	419.660	601.618
D.I. Yogyakarta	99.823	268.243	368.066	102.018	267.813	369.831	110.711	278.988	389.699
Jawa Timur	310.052	509.070	819.122	297.925	520.186	818.111	315.700	547.749	863.449
Aceh	70.146	84.532	154.678	70.873	80.009	150.882	77.384	68.742	146.126
Sumatera Utara	81.975	295.952	377.927	73.412	296.802	370.214	76.126	296.297	372.423
Sumatera Barat	84.415	94.616	179.031	86.250	93.799	180.049	86.855	90.912	177.767
Riau	37.457	104.068	141.525	38.020	98.009	136.029	37.635	99.800	137.435
Kepulauan Riau	4.427	33.964	38.391	5.307	34.504	39.811	13.412	32.262	45.674
Jambi	35.965	36.388	72.353	35.296	35.261	70.557	31.985	36.193	68.178
Sumatera Selatan	45.416	101.513	146.929	38.061	96.173	134.234	46.710	94.911	141.621
Bangka Belitung	5.221	6.008	11.229	5.732	6.102	11.834	6.359	6.724	13.083
Bengkulu	23.787	26.138	49.925	25.158	21.773	46.931	26.022	22.288	48.310
Lampung	34.613	74.161	108.774	37.656	69.567	107.223	45.297	68.194	113.491
Kalimantan Barat	52.136	35.014	87.150	55.246	39.121	94.367	54.514	39.215	93.729
Kalimantan Tengah	18.496	18.865	37.361	12.968	18.667	31.635	18.695	18.698	37.393
Kalimantan Selatan	38.339	52.779	91.118	41.276	53.484	94.760	37.635	52.345	89.980
Kalimantan Timur	40.882	51.259	92.141	40.398	52.459	92.857	45.681	50.932	96.613
Kalimantan Utara	6.684	5.947	12.631	6.952	5.163	12.115	7.974	4.801	12.775
Sulawesi Utara	60.589	33.862	94.451	56.472	30.123	86.595	56.680	33.245	89.925
Gorontalo	28.768	22.159	50.927	28.220	21.869	50.089	28.440	19.279	47.719
Sulawesi Tengah	36.443	49.207	85.650	40.985	39.917	80.902	45.872	42.106	87.978
Sulawesi Selatan	66.147	264.237	330.384	73.217	256.331	329.548	84.349	253.410	337.759
Sulawesi Barat	8.047	15.473	23.520	5.580	12.869	18.449	12.488	14.529	27.017
Sulawesi Tenggara	60.570	39.591	100.161	53.171	41.534	94.705	63.677	43.234	106.911
Maluku	19.453	25.170	44.623	17.875	25.500	43.375	41.415	26.082	67.497
Maluku Utara	20.691	25.541	46.232	15.797	25.331	41.128	17.239	24.190	41.429
Bali	51.567	82.231	133.798	69.065	92.342	161.407	54.345	90.007	144.352
Nusa Tenggara Barat	31.080	54.805	85.885	34.266	60.198	94.464	34.850	67.867	102.717
Nusa Tenggara Timur	55.445	59.277	114.722	50.973	61.961	112.934	54.683	69.148	123.831
Papua	30.781	49.646	80.427	65.473	42.295	107.768	72.167	43.703	115.870
Papua Barat	16.475	29.442	45.917	14.591	31.071	45.662	12.572	25.735	38.307
INDONESIA	2.928.403	4.410.761	7.339.164	2.994.015	4.374.994	7.369.009	3.205.606	4.459.910	7.665.516

TABEL / TABLE : 25 (Lanjutan / Continued)

PERKEMBANGAN JUMLAH MAHASISWA TERDAFTAR PERGURUAN TINGGI (PT) TIAP PROVINSI

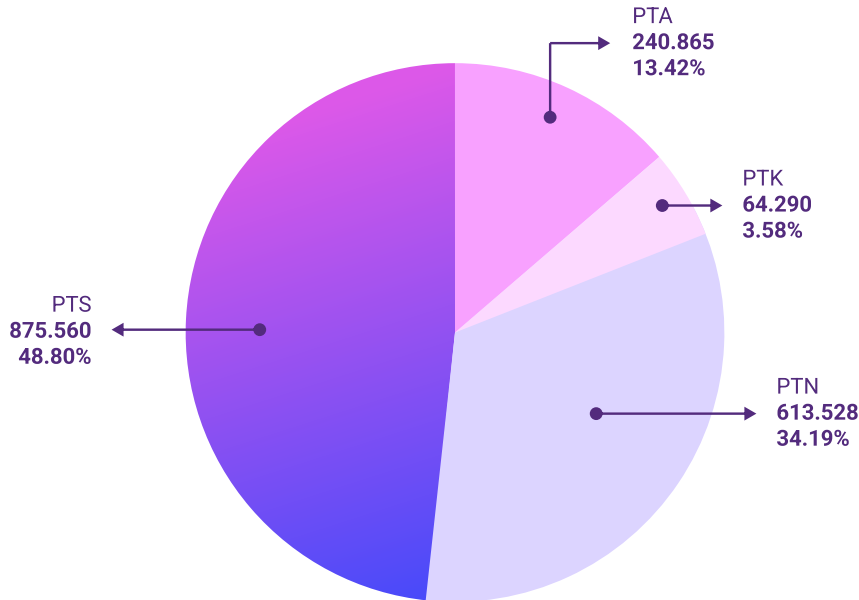
TREND OF HIGHER EDUCATION (HE) ENROLLED STUDENT BY PROVINCE

LINGKUP / SCOPE : KEMDIKTISAINTEK / MoHEST

STATUS / STATUS : NEGERI+SWASTA / PUBLIC+PRIVATE

TAHUN / YEAR : 2018/2019-2023/2024

Provinsi <i>Province</i>	2021/2022			2022/2023			2023/2024		
	Negeri <i>Public</i>	Swasta <i>Private</i>	Jumlah <i>Total</i>	Negeri <i>Public</i>	Swasta <i>Private</i>	Jumlah <i>Total</i>	Negeri <i>Public</i>	Swasta <i>Private</i>	Jumlah <i>Total</i>
(1)	(2)	(3)	(4)	(5)	(6)	(7)	(8)	(9)	(10)
D.K.I. Jakarta	104.251	597.115	701.366	110.066	644.297	754.363	113.672	653.752	767.424
Jawa Barat	196.690	663.307	859.997	214.591	645.423	860.014	212.505	636.568	849.073
Banten	1.154.332	228.657	1.382.989	1.231.090	239.271	1.470.361	1.478.128	214.978	1.693.106
Jawa Tengah	200.264	424.727	624.991	228.767	447.460	676.227	236.031	441.246	677.277
D.I. Yogyakarta	122.564	279.299	401.863	144.640	279.131	423.771	146.078	264.793	410.871
Jawa Timur	335.841	553.920	889.761	362.398	569.290	931.688	380.615	561.161	941.776
Aceh	81.214	63.902	145.116	83.576	75.706	159.282	80.351	71.132	151.483
Sumatera Utara	83.159	299.299	382.458	89.987	329.555	419.542	89.422	314.485	403.907
Sumatera Barat	90.135	92.304	182.439	101.745	94.789	196.534	100.365	94.759	195.124
Riau	38.618	104.411	143.029	39.342	112.594	151.936	40.551	110.851	151.402
Kepulauan Riau	15.850	32.657	48.507	16.540	31.331	47.871	17.964	32.093	50.057
Jambi	36.330	34.801	71.131	34.236	31.233	65.469	35.387	32.238	67.625
Sumatera Selatan	48.606	92.127	140.733	49.625	97.716	147.341	49.970	90.420	140.390
Bangka Belitung	7.136	7.266	14.402	8.197	7.222	15.419	9.168	8.256	17.424
Bengkulu	25.258	23.760	49.018	26.084	25.582	51.666	25.808	26.050	51.858
Lampung	53.002	71.375	124.377	59.650	71.425	131.075	63.869	72.671	136.540
Kalimantan Barat	50.497	40.597	91.094	50.734	42.589	93.323	50.283	41.600	91.883
Kalimantan Tengah	21.175	16.065	37.240	22.227	18.542	40.769	22.081	18.490	40.571
Kalimantan Selatan	39.759	53.641	93.400	40.091	55.070	95.161	39.630	54.777	94.407
Kalimantan Timur	44.714	51.377	96.091	50.694	53.106	103.800	49.537	51.891	101.428
Kalimantan Utara	9.260	4.494	13.754	10.254	4.334	14.588	10.783	3.937	14.720
Sulawesi Utara	68.158	36.970	105.128	71.214	36.970	108.184	61.277	35.540	96.817
Gorontalo	28.850	21.781	50.631	29.777	23.463	53.240	29.708	21.241	50.949
Sulawesi Tengah	48.484	42.347	90.831	53.339	47.827	101.166	51.590	41.661	93.251
Sulawesi Selatan	98.490	241.683	340.173	110.473	249.966	360.439	110.569	246.140	356.709
Sulawesi Barat	15.109	15.545	30.654	17.314	16.471	33.785	16.020	16.011	32.031
Sulawesi Tenggara	65.283	43.520	108.803	59.708	46.323	106.031	57.838	50.990	108.828
Maluku	39.878	26.315	66.193	36.331	26.733	63.064	35.343	25.131	60.474
Maluku Utara	18.038	22.636	40.674	21.573	21.001	42.574	20.178	19.443	39.621
Bali	58.588	89.156	147.744	61.170	87.418	148.588	65.748	84.353	150.101
Nusa Tenggara Barat	36.895	75.917	112.812	41.279	84.565	125.844	39.027	90.475	129.502
Nusa Tenggara Timur	54.192	72.293	126.485	59.819	79.055	138.874	59.954	83.163	143.117
Papua	76.568	44.867	121.435	92.915	45.381	138.296	63.333	40.590	103.923
Papua Barat	12.640	27.322	39.962	12.584	34.050	46.634	12.968	29.255	42.223
INDONESIA	3.379.828	4.495.453	7.875.281	3.642.030	4.674.889	8.316.919	3.875.751	4.580.141	8.455.892



Lulusan Berdasarkan Kelompok Lembaga
Graduates by Institution Type

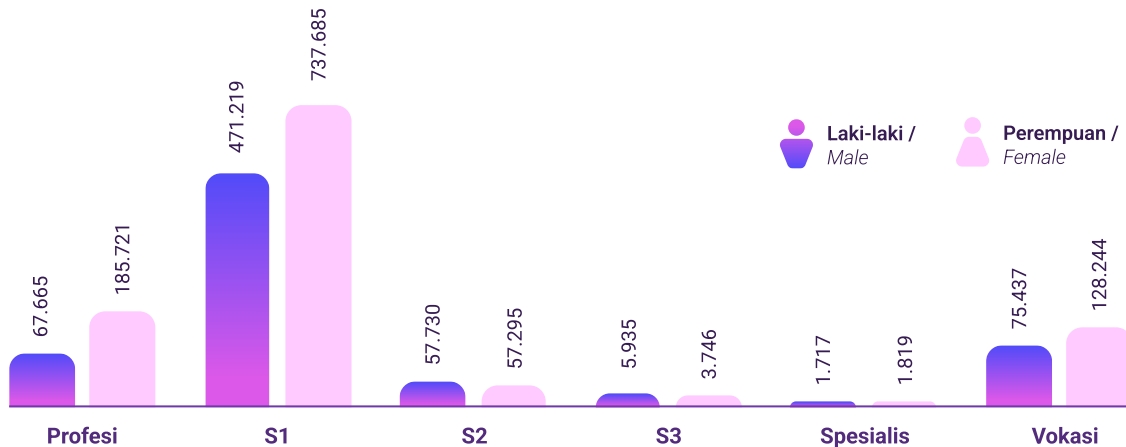
Seiring dengan meningkatnya akses masyarakat terhadap pendidikan tinggi, jumlah lulusan pendidikan tinggi pada tahun 2023 meningkat sebanyak 2,48% dibandingkan dengan tahun sebelumnya.

Peningkatan tersebut paling tinggi terjadi pada perguruan tinggi kedinasan (PTK) sebesar 12,39%, diikuti oleh perguruan tinggi negeri (PTN) sebesar 4,33%, dan perguruan tinggi swasta (PTS) sebesar 2,00%. Sementara itu, jumlah lulusan dari perguruan tinggi agama (PTA) mengalami penurunan sebesar 2,84%. Sama seperti tahun lalu, Provinsi Jawa Timur, Jawa Barat, dan Jawa Tengah masih mendominasi lulusan pendidikan tinggi. Provinsi Kalimantan Utara masih menghasilkan lulusan paling sedikit.

In line with increased public access to higher education, the number of higher education graduates in 2023 rose by 2,48 percent compared to the previous year. The highest increase occurred at vocational/government-affiliated institutions (PTK), which grew by 12,39 percent, followed by public universities (PTN) at 4,33 percent, and private universities (PTS) at 2,00 percent. Meanwhile, the number of graduates from religious higher education institutions (PTA) declined by 2,84 percent. As in the previous year, the provinces of East Java, West Java, and Central Java continued to produce the highest number of graduates. North Kalimantan remained the province with the fewest graduates.

Lulusan Graduates

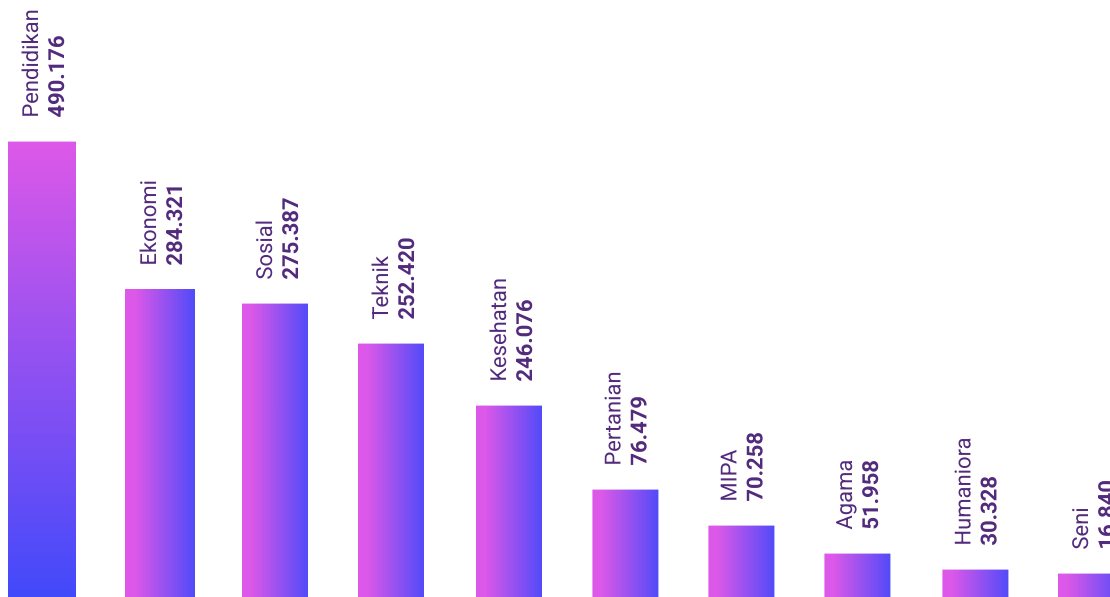
6



Lulusan Berdasarkan Program Pendidikan dan Jenis Kelamin
Graduates by Education Program and Gender

Program pendidikan awal (*first entry*), yaitu Sarjana dan Vokasi, didominasi oleh lulusan perempuan. Jenjang pendidikan profesi juga menghasilkan lulusan perempuan lebih banyak dibandingkan dengan lulusan laki-laki. Sebaliknya, lulusan jenjang lebih lanjut (S-2 dan S-3) lebih banyak berjenis kelamin laki-laki. Menariknya, jumlah lulusan perempuan pada program spesialis relatif sedikit lebih unggul dibandingkan jumlah lulusan laki-laki.

The first-entry education programs, namely undergraduate and vocational levels, were dominated by female graduates. Professional degree programs also produced more female graduates than male graduates. Conversely, graduates at the advanced levels (master's and doctoral programs) were predominantly male. Interestingly, the number of female graduates in specialist programs was slightly higher than their male counterparts.

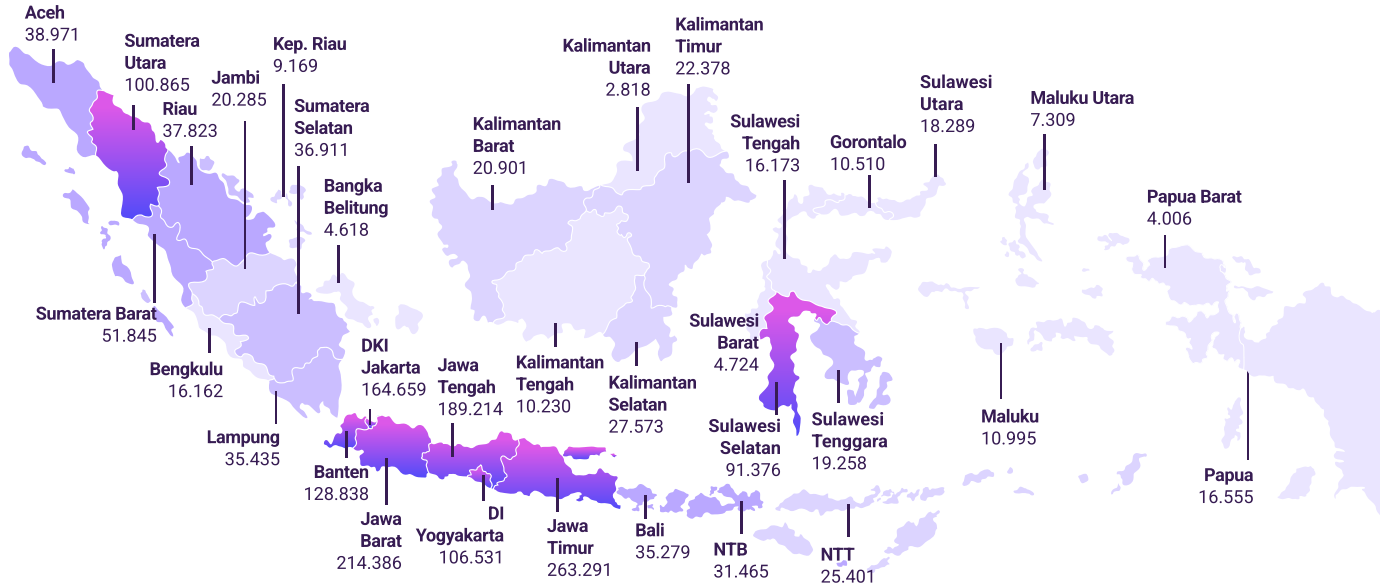


Lulusan Berdasarkan Bidang Ilmu

Graduates by Field of Study

Bidang ilmu yang menghasilkan lulusan terbanyak masih belum bergeser dari tahun sebelumnya, yaitu didominasi oleh bidang ilmu Pendidikan, Ekonomi, dan Sosial. Lulusan tersebut mayoritas berasal dari program studi Manajemen, Pendidikan Profesi Guru, Akuntansi, Pendidikan Guru Sekolah Dasar, dan Ilmu Hukum. Rata-rata masa studi lulusan pendidikan tinggi di Indonesia pada tahun 2023 adalah 1 tahun (D1), 2 tahun (D2), 4 tahun (D3), 4 tahun (D4), 2 tahun (Profesi), 5 tahun (S-1), 3 tahun (S-2), 5 tahun (S-3), dan 5 tahun (Spesialis).

The fields of study with the highest number of graduates remained unchanged from the previous year, dominated by Education, Economics, and Social Sciences. Most graduates came from the following study programs: Management, Teacher Professional Education, Accounting, Primary School Teacher Education, and Law. In 2023, the average duration of study for higher education graduates in Indonesia was as follows: 1 year for Diploma 1 (D1), 2 years for Diploma 2 (D2), 4 years for Diploma 3 (D3), 4 years for Applied Bachelor (D4), 2 years for Professional Programs, 5 years for Bachelor's Degree (S-1), 3 years for Master's Degree (S-2), 5 years for Doctoral Degree (S-3), and 5 years for Specialist Programs.



Lulusan berdasarkan Wilayah Perguruan Tinggi
Distribution of Enrolled Students by Institution Region



Program Studi dengan Lulusan Terbanyak
Distribution of Registered Students by Study Program

TABEL / TABLE : 26

JUMLAH LULUSAN MENURUT BENTUK PERGURUAN TINGGI TIAP PROVINSI

NUMBER OF GRADUATES BASED ON FORM OF HIGHER EDUCATION INSTITUTION BY PROVINCE

LINGKUP / SCOPE : NASIONAL / NATIONAL

STATUS / STATUS : NEGERI+SWASTA / PUBLIC+PRIVATE

TAHUN / YEAR : 2024

Provinsi <i>Province</i>	Universitas <i>University</i>	Institut <i>Institute</i>	Sekolah Tinggi <i>Sch. of High Learning</i>	Akademi <i>Academy</i>	Akademi Komunitas <i>Community College</i>	Politeknik <i>Polytechnic</i>	Jumlah <i>Total</i>
(1)	(2)	(3)	(4)	(5)	(6)	(7)	(8)
D.K.I. Jakarta	130.058	10.699	16.047	1.651	-	6.204	164.659
Jawa Barat	125.298	31.388	36.834	2.480	229	18.157	214.386
Banten	118.421	2.280	5.782	447	-	1.908	128.838
Jawa Tengah	153.635	8.430	12.775	1.754	41	12.579	189.214
D.I. Yogyakarta	89.558	3.126	9.457	1.036	528	2.826	106.531
Jawa Timur	189.171	31.748	24.830	1.564	223	15.755	263.291
Aceh	29.602	2.907	3.781	356	25	2.300	38.971
Sumatera Utara	71.114	9.043	14.004	1.094	-	5.610	100.865
Sumatera Barat	43.463	1.311	3.357	714	-	3.000	51.845
Riau	27.774	3.315	5.231	197	-	1.306	37.823
Kepulauan Riau	4.530	598	2.223	20	-	1.798	9.169
Jambi	14.601	1.916	1.258	119	-	2.391	20.285
Sumatera Selatan	26.122	1.513	4.553	128	28	4.567	36.911
Bangka Belitung	2.147	1.847	59	-	17	548	4.618
Bengkulu	11.786	1.654	1.166	127	42	1.387	16.162
Lampung	21.799	7.333	4.090	215	-	1.998	35.435
Kalimantan Barat	11.386	2.382	2.367	382	-	4.384	20.901
Kalimantan Tengah	6.501	1.776	1.293	20	-	640	10.230
Kalimantan Selatan	18.785	397	5.624	142	-	2.625	27.573
Kalimantan Timur	13.887	1.902	2.756	32	-	3.801	22.378
Kalimantan Utara	2.344	-	252	-	-	222	2.818
Sulawesi Utara	13.398	1.217	1.416	145	-	2.113	18.289
Gorontalo	8.665	927	70	-	-	848	10.510
Sulawesi Tengah	14.530	12	904	163	-	564	16.173
Sulawesi Selatan	62.917	11.593	9.425	813	98	6.530	91.376
Sulawesi Barat	2.633	637	1.303	54	-	97	4.724
Sulawesi Tenggara	15.195	1.068	1.641	8	41	1.305	19.258
Maluku	7.492	818	1.521	-	-	1.164	10.995
Maluku Utara	4.729	889	1.094	108	-	489	7.309
Bali	23.645	3.155	3.751	321	68	4.339	35.279
Nusa Tenggara Barat	21.962	2.891	4.621	191	244	1.556	31.465
Nusa Tenggara Timur	18.523	1.353	1.877	277	-	3.371	25.401
Papua	12.706	443	2.317	144	-	945	16.555
Papua Barat	1.657	253	1.229	-	-	867	4.006
INDONESIA	1.320.034	150.821	188.908	14.702	1.584	118.194	1.794.243

TABEL / TABLE : 26A

JUMLAH LULUSAN MENURUT BENTUK PERGURUAN TINGGI TIAP PROVINSI

NUMBER OF GRADUATES BASED ON FORM OF HIGHER EDUCATION INSTITUTION BY PROVINCE

LINGKUP / SCOPE : KEMDIKTISAINTEK / MoHEST

STATUS / STATUS : NEGERI+SWASTA / PUBLIC+PRIVATE

TAHUN / YEAR : 2024

Provinsi <i>Province</i>	Universitas <i>University</i>	Institut <i>Institute</i>	Sekolah Tinggi <i>Sch. of High Learning</i>	Akademi <i>Academy</i>	Akademi Komunitas <i>Community College</i>	Politeknik <i>Polytechnic</i>	Jumlah <i>Total</i>
(1)	(2)	(3)	(4)	(5)	(6)	(7)	(8)
D.K.I. Jakarta	129.281	10.495	12.144	1.651	-	2.817	156.388
Jawa Barat	112.248	27.325	21.329	2.430	229	10.042	173.603
Banten	108.082	1.394	3.673	447	-	544	114.140
Jawa Tengah	134.551	3.268	9.546	1.161	41	5.000	153.567
D.I. Yogyakarta	83.704	2.939	7.241	925	528	1.137	96.474
Jawa Timur	167.781	17.919	16.666	1.536	223	10.175	214.300
Aceh	24.413	54	1.552	356	25	1.087	27.487
Sumatera Utara	65.034	7.441	9.874	1.094	-	2.771	86.214
Sumatera Barat	34.569	1.244	2.588	714	-	1.723	40.838
Riau	20.992	2.477	3.209	197	-	963	27.838
Kepulauan Riau	4.530	518	1.258	20	-	1.795	8.121
Jambi	11.707	228	1.081	119	-	146	13.281
Sumatera Selatan	22.894	1.251	3.477	128	28	2.822	30.600
Bangka Belitung	2.147	1.135	59	-	17	366	3.724
Bengkulu	9.811	-	1.017	127	42	158	11.155
Lampung	17.027	4.935	1.466	215	-	668	24.311
Kalimantan Barat	11.386	831	1.724	382	-	3.149	17.472
Kalimantan Tengah	6.501	-	1.024	20	-	130	7.675
Kalimantan Selatan	15.261	92	3.814	142	-	1.697	21.006
Kalimantan Timur	11.834	1.853	1.902	32	-	2.234	17.855
Kalimantan Utara	2.344	-	196	-	-	222	2.762
Sulawesi Utara	13.398	253	722	145	-	1.208	15.726
Gorontalo	8.665	-	70	-	-	42	8.777
Sulawesi Tengah	12.496	12	740	163	-	36	13.447
Sulawesi Selatan	56.450	5.118	7.634	657	-	2.539	72.398
Sulawesi Barat	2.633	281	669	54	-	-	3.637
Sulawesi Tenggara	15.195	201	811	8	-	644	16.859
Maluku	7.492	7	1.262	-	-	506	9.267
Maluku Utara	4.729	304	294	108	-	62	5.497
Bali	23.486	3.155	3.187	321	68	2.217	32.434
Nusa Tenggara Barat	18.338	730	3.048	191	244	223	22.774
Nusa Tenggara Timur	18.523	494	1.314	277	-	1.747	22.355
Papua	12.706	205	1.062	144	-	96	14.213
Papua Barat	1.657	-	995	-	-	241	2.893
INDONESIA	1.191.865	96.159	126.648	13.764	1.445	59.207	1.489.088

TABEL / TABLE : 26B

JUMLAH LULUSAN MENURUT BENTUK PERGURUAN TINGGI TIAP PROVINSI

NUMBER OF GRADUATES BASED ON FORM OF HIGHER EDUCATION INSTITUTION BY PROVINCE

LINGKUP / SCOPE : KEMDIKTISAINTEK / MoHES

STATUS / STATUS : NEGERI / PUBLIC

TAHUN / YEAR : 2024

Provinsi <i>Province</i>	Universitas <i>University</i>	Institut <i>Institute</i>	Sekolah Tinggi <i>Sch. of High Learning</i>	Akademi <i>Academy</i>	Akademi Komunitas <i>Community College</i>	Politeknik <i>Polytechnic</i>	Jumlah <i>Total</i>
(1)	(2)	(3)	(4)	(5)	(6)	(7)	(8)
D.K.I. Jakarta	22.927	-	-	-	-	1.156	24.083
Jawa Barat	28.720	17.569	-	-	-	4.690	50.979
Banten	81.533	-	-	-	-	-	81.533
Jawa Tengah	52.403	735	-	-	-	2.147	55.285
D.I. Yogyakarta	33.348	963	-	-	90	-	34.401
Jawa Timur	76.343	10.371	-	-	195	9.246	96.155
Aceh	16.370	54	-	-	25	879	17.328
Sumatera Utara	19.926	-	-	-	-	1.697	21.623
Sumatera Barat	20.112	501	-	-	-	1.630	22.243
Riau	7.226	-	-	-	-	814	8.040
Kepulauan Riau	1.031	-	-	-	-	1.453	2.484
Jambi	8.098	-	-	-	-	-	8.098
Sumatera Selatan	10.785	-	-	-	-	2.601	13.386
Bangka Belitung	1.187	-	-	-	-	277	1.464
Bengkulu	6.823	-	-	-	42	-	6.865
Lampung	8.188	3.029	-	-	-	668	11.885
Kalimantan Barat	8.249	-	-	-	-	2.806	11.055
Kalimantan Tengah	4.284	-	-	-	-	-	4.284
Kalimantan Selatan	8.660	-	-	-	-	1.261	9.921
Kalimantan Timur	6.411	723	-	-	-	2.089	9.223
Kalimantan Utara	2.197	-	-	-	-	137	2.334
Sulawesi Utara	10.181	-	-	-	-	1.208	11.389
Gorontalo	6.566	-	-	-	-	-	6.566
Sulawesi Tengah	9.240	-	-	-	-	-	9.240
Sulawesi Selatan	23.969	-	-	-	-	2.002	25.971
Sulawesi Barat	1.378	-	-	-	-	-	1.378
Sulawesi Tenggara	10.738	-	-	-	-	-	10.738
Maluku	6.127	-	-	-	-	506	6.633
Maluku Utara	3.478	-	-	-	-	-	3.478
Bali	12.226	491	-	-	-	2.093	14.810
Nusa Tenggara Barat	8.376	-	-	-	-	-	8.376
Nusa Tenggara Timur	9.584	-	-	-	-	1.505	11.089
Papua	10.525	12	-	-	-	-	10.537
Papua Barat	538	-	-	-	-	116	654
INDONESIA	537.747	34.448	-	-	352	40.981	613.528

TABEL / TABLE : 26C

JUMLAH LULUSAN MENURUT BENTUK PERGURUAN TINGGI TIAP PROVINSI

NUMBER OF GRADUATES BASED ON FORM OF HIGHER EDUCATION INSTITUTION BY PROVINCE

LINGKUP / SCOPE : KEMDIKTISAINTEK / MoHEST

STATUS / STATUS : SWASTA / PRIVATE

TAHUN / YEAR : 2024

Provinsi <i>Province</i>	Universitas <i>University</i>	Institut <i>Institute</i>	Sekolah Tinggi <i>Sch. of High Learning</i>	Akademi <i>Academy</i>	Akademi Komunitas <i>Community College</i>	Politeknik <i>Polytechnic</i>	Jumlah <i>Total</i>
(1)	(2)	(3)	(4)	(5)	(6)	(7)	(8)
D.K.I. Jakarta	106.354	10.495	12.144	1.651	-	1.661	132.305
Jawa Barat	83.528	9.756	21.329	2.430	229	5.352	122.624
Banten	26.549	1.394	3.673	447	-	544	32.607
Jawa Tengah	82.148	2.533	9.546	1.161	41	2.853	98.282
D.I. Yogyakarta	50.356	1.976	7.241	925	438	1.137	62.073
Jawa Timur	91.438	7.548	16.666	1.536	28	929	118.145
Aceh	8.043	-	1.552	356	-	208	10.159
Sumatera Utara	45.108	7.441	9.874	1.094	-	1.074	64.591
Sumatera Barat	14.457	743	2.588	714	-	93	18.595
Riau	13.766	2.477	3.209	197	-	149	19.798
Kepulauan Riau	3.499	518	1.258	20	-	342	5.637
Jambi	3.609	228	1.081	119	-	146	5.183
Sumatera Selatan	12.109	1.251	3.477	128	28	221	17.214
Bangka Belitung	960	1.135	59	-	17	89	2.260
Bengkulu	2.988	-	1.017	127	-	158	4.290
Lampung	8.839	1.906	1.466	215	-	-	12.426
Kalimantan Barat	3.137	831	1.724	382	-	343	6.417
Kalimantan Tengah	2.217	-	1.024	20	-	130	3.391
Kalimantan Selatan	6.601	92	3.814	142	-	436	11.085
Kalimantan Timur	5.423	1.130	1.902	32	-	145	8.632
Kalimantan Utara	147	-	196	-	-	85	428
Sulawesi Utara	3.217	253	722	145	-	-	4.337
Gorontalo	2.099	-	70	-	-	42	2.211
Sulawesi Tengah	3.256	12	740	163	-	36	4.207
Sulawesi Selatan	32.481	5.118	7.634	657	-	537	46.427
Sulawesi Barat	1.255	281	669	54	-	-	2.259
Sulawesi Tenggara	4.457	201	811	8	-	644	6.121
Maluku	1.365	7	1.262	-	-	-	2.634
Maluku Utara	1.251	304	294	108	-	62	2.019
Bali	11.260	2.664	3.187	321	68	124	17.624
Nusa Tenggara Barat	9.962	730	3.048	191	244	223	14.398
Nusa Tenggara Timur	8.939	494	1.314	277	-	242	11.266
Papua	2.181	193	1.062	144	-	96	3.676
Papua Barat	1.119	-	995	-	-	125	2.239
INDONESIA	654.118	61.711	126.648	13.764	1.093	18.226	875.560

TABEL / TABLE: 26D

JUMLAH LULUSAN MENURUT BENTUK PERGURUAN TINGGI TIAP PROVINSI

NUMBER OF GRADUATES BASED ON FORM OF HIGHER EDUCATION INSTITUTION BY PROVINCE

LINGKUP / SCOPE: KEMENAG / MoRA

STATUS / STATUS: NEGERI+SWASTA / PUBLIC+PRIVATE

TAHUN / YEAR: 2024

Provinsi <i>Province</i>	Universitas <i>University</i>	Institut <i>Institute</i>	Sekolah Tinggi <i>Sch. of High Learning</i>	Akademi <i>Academy</i>	Akademi Komunitas <i>Community College</i>	Politeknik <i>Polytechnic</i>	Jumlah <i>Total</i>
(1)	(2)	(3)	(4)	(5)	(6)	(7)	(8)
D.K.I. Jakarta	777	204	3.172	-	-	-	4.153
Jawa Barat	12.011	2.781	15.505	-	-	-	30.297
Banten	10.339	886	2.036	-	-	-	13.261
Jawa Tengah	19.084	5.162	3.229	-	-	-	27.475
D.I. Yogyakarta	5.854	187	1.123	-	-	-	7.164
Jawa Timur	21.390	13.829	8.156	-	-	-	43.375
Aceh	5.189	2.853	2.229	-	-	-	10.271
Sumatera Utara	6.080	1.602	4.130	-	-	-	11.812
Sumatera Barat	8.894	67	769	-	-	-	9.730
Riau	6.782	838	2.022	-	-	-	9.642
Kepulauan Riau	-	80	965	-	-	-	1.045
Jambi	2.894	1.688	177	-	-	-	4.759
Sumatera Selatan	3.228	262	1.076	-	-	-	4.566
Bangka Belitung	-	712	-	-	-	-	712
Bengkulu	1.975	1.654	149	-	-	-	3.778
Lampung	4.772	2.398	2.624	-	-	-	9.794
Kalimantan Barat	-	1.551	643	-	-	-	2.194
Kalimantan Tengah	-	1.776	269	-	-	-	2.045
Kalimantan Selatan	3.524	305	1.810	-	-	-	5.639
Kalimantan Timur	2.053	49	854	-	-	-	2.956
Kalimantan Utara	-	-	56	-	-	-	56
Sulawesi Utara	-	964	694	-	-	-	1.658
Gorontalo	-	927	-	-	-	-	927
Sulawesi Tengah	2.034	-	164	-	-	-	2.198
Sulawesi Selatan	6.467	6.475	1.791	-	-	-	14.733
Sulawesi Barat	-	356	634	-	-	-	990
Sulawesi Tenggara	-	867	830	-	-	-	1.697
Maluku	-	811	259	-	-	-	1.070
Maluku Utara	-	585	800	-	-	-	1.385
Bali	159	-	564	-	-	-	723
Nusa Tenggara Barat	3.624	2.161	1.573	-	-	-	7.358
Nusa Tenggara Timur	-	859	563	-	-	-	1.422
Papua	-	238	1.255	-	-	-	1.493
Papua Barat	-	253	234	-	-	-	487
INDONESIA	127.130	53.380	60.355	-	-	-	240.865

TABEL / TABLE : 26E

JUMLAH LULUSAN MENURUT BENTUK PERGURUAN TINGGI TIAP PROVINSI

NUMBER OF GRADUATES BASED ON FORM OF HIGHER EDUCATION INSTITUTION BY PROVINCE

LINGKUP / SCOPE : KEMENAG / MoRA

STATUS / STATUS : NEGERI / PUBLIC

TAHUN / YEAR : 2024

Provinsi <i>Province</i>	Universitas <i>University</i>	Institut <i>Institute</i>	Sekolah Tinggi <i>Sch. of High Learning</i>	Akademi <i>Academy</i>	Akademi Komunitas <i>Community College</i>	Politeknik <i>Polytechnic</i>	Jumlah <i>Total</i>
(1)	(2)	(3)	(4)	(5)	(6)	(7)	(8)
D.K.I. Jakarta	-	-	29	-	-	-	29
Jawa Barat	9.433	-	-	-	-	-	9.433
Banten	10.339	-	55	-	-	-	10.394
Jawa Tengah	19.084	2.903	129	-	-	-	22.116
D.I. Yogyakarta	5.854	-	-	-	-	-	5.854
Jawa Timur	16.754	7.630	14	-	-	-	24.398
Aceh	4.664	2.661	223	-	-	-	7.548
Sumatera Utara	6.080	570	417	-	-	-	7.067
Sumatera Barat	8.894	-	-	-	-	-	8.894
Riau	6.782	-	558	-	-	-	7.340
Kepulauan Riau	-	-	119	-	-	-	119
Jambi	2.892	698	-	-	-	-	3.590
Sumatera Selatan	3.228	-	-	-	-	-	3.228
Bangka Belitung	-	712	-	-	-	-	712
Bengkulu	1.975	1.654	-	-	-	-	3.629
Lampung	3.908	1.414	19	-	-	-	5.341
Kalimantan Barat	-	1.296	113	-	-	-	1.409
Kalimantan Tengah	-	1.776	-	-	-	-	1.776
Kalimantan Selatan	3.524	-	-	-	-	-	3.524
Kalimantan Timur	2.053	-	-	-	-	-	2.053
Kalimantan Utara	-	-	-	-	-	-	-
Sulawesi Utara	-	872	-	-	-	-	872
Gorontalo	-	927	-	-	-	-	927
Sulawesi Tengah	2.034	-	26	-	-	-	2.060
Sulawesi Selatan	6.101	5.917	-	-	-	-	12.018
Sulawesi Barat	-	-	455	-	-	-	455
Sulawesi Tenggara	-	867	26	-	-	-	893
Maluku	-	811	-	-	-	-	811
Maluku Utara	-	585	-	-	-	-	585
Bali	159	-	308	-	-	-	467
Nusa Tenggara Barat	3.624	137	-	-	-	-	3.761
Nusa Tenggara Timur	-	859	-	-	-	-	859
Papua	-	238	129	-	-	-	367
Papua Barat	-	253	-	-	-	-	253
INDONESIA	117.382	32.780	2.620	-	-	-	152.782

TABEL / TABLE : 26F

JUMLAH LULUSAN MENURUT BENTUK PERGURUAN TINGGI TIAP PROVINSI

NUMBER OF GRADUATES BASED ON FORM OF HIGHER EDUCATION INSTITUTION BY PROVINCE

LINGKUP / SCOPE : KEMENAG / MoRA

STATUS / STATUS : SWASTA / PRIVATE

TAHUN / YEAR : 2024

Provinsi <i>Province</i>	Universitas <i>University</i>	Institut <i>Institute</i>	Sekolah Tinggi <i>Sch. of High Learning</i>	Akademi <i>Academy</i>	Akademi Komunitas <i>Community College</i>	Politeknik <i>Polytechnic</i>	Jumlah <i>Total</i>
(1)	(2)	(3)	(4)	(5)	(6)	(7)	(8)
D.K.I. Jakarta	777	204	3.143	-	-	-	4.124
Jawa Barat	2.578	2.781	15.505	-	-	-	20.864
Banten	-	886	1.981	-	-	-	2.867
Jawa Tengah	-	2.259	3.100	-	-	-	5.359
D.I. Yogyakarta	-	187	1.123	-	-	-	1.310
Jawa Timur	4.636	6.199	8.142	-	-	-	18.977
Aceh	525	192	2.006	-	-	-	2.723
Sumatera Utara	-	1.032	3.713	-	-	-	4.745
Sumatera Barat	-	67	769	-	-	-	836
Riau	-	838	1.464	-	-	-	2.302
Kepulauan Riau	-	80	846	-	-	-	926
Jambi	2	990	177	-	-	-	1.169
Sumatera Selatan	-	262	1.076	-	-	-	1.338
Bangka Belitung	-	-	-	-	-	-	-
Bengkulu	-	-	149	-	-	-	149
Lampung	864	984	2.605	-	-	-	4.453
Kalimantan Barat	-	255	530	-	-	-	785
Kalimantan Tengah	-	-	269	-	-	-	269
Kalimantan Selatan	-	305	1.810	-	-	-	2.115
Kalimantan Timur	-	49	854	-	-	-	903
Kalimantan Utara	-	-	56	-	-	-	56
Sulawesi Utara	-	92	694	-	-	-	786
Gorontalo	-	-	-	-	-	-	-
Sulawesi Tengah	-	-	138	-	-	-	138
Sulawesi Selatan	366	558	1.791	-	-	-	2.715
Sulawesi Barat	-	356	179	-	-	-	535
Sulawesi Tenggara	-	-	804	-	-	-	804
Maluku	-	-	259	-	-	-	259
Maluku Utara	-	-	800	-	-	-	800
Bali	-	-	256	-	-	-	256
Nusa Tenggara Barat	-	2.024	1.573	-	-	-	3.597
Nusa Tenggara Timur	-	-	563	-	-	-	563
Papua	-	-	1.126	-	-	-	1.126
Papua Barat	-	-	234	-	-	-	234
INDONESIA	9.748	20.600	57.735	-	-	-	88.083

TABEL / TABLE : 26G

JUMLAH LULUSAN MENURUT BENTUK PERGURUAN TINGGI TIAP PROVINSI

NUMBER OF GRADUATES BASED ON FORM OF HIGHER EDUCATION INSTITUTION BY PROVINCE

LINGKUP / SCOPE : KEMENTERIAN LEMBAGA LAIN / OMAI

STATUS / STATUS : NEGERI / PUBLIC

TAHUN / YEAR : 2024

Provinsi <i>Province</i>	Universitas <i>University</i>	Institut <i>Institute</i>	Sekolah Tinggi <i>Sch. of High Learning</i>	Akademi <i>Academy</i>	Akademi Komunitas <i>Community College</i>	Politeknik <i>Polytechnic</i>	Jumlah <i>Total</i>
(1)	(2)	(3)	(4)	(5)	(6)	(7)	(8)
D.K.I. Jakarta	-	-	731	-	-	3.387	4.118
Jawa Barat	1.039	1.282	-	50	-	8.115	10.486
Banten	-	-	73	-	-	1.364	1.437
Jawa Tengah	-	-	-	593	-	7.579	8.172
D.I. Yogyakarta	-	-	1.093	111	-	1.689	2.893
Jawa Timur	-	-	8	28	-	5.580	5.616
Aceh	-	-	-	-	-	1.213	1.213
Sumatera Utara	-	-	-	-	-	2.839	2.839
Sumatera Barat	-	-	-	-	-	1.277	1.277
Riau	-	-	-	-	-	343	343
Kepulauan Riau	-	-	-	-	-	3	3
Jambi	-	-	-	-	-	2.245	2.245
Sumatera Selatan	-	-	-	-	-	1.745	1.745
Bangka Belitung	-	-	-	-	-	182	182
Bengkulu	-	-	-	-	-	1.229	1.229
Lampung	-	-	-	-	-	1.330	1.330
Kalimantan Barat	-	-	-	-	-	1.235	1.235
Kalimantan Tengah	-	-	-	-	-	510	510
Kalimantan Selatan	-	-	-	-	-	928	928
Kalimantan Timur	-	-	-	-	-	1.567	1.567
Kalimantan Utara	-	-	-	-	-	-	-
Sulawesi Utara	-	-	-	-	-	905	905
Gorontalo	-	-	-	-	-	806	806
Sulawesi Tengah	-	-	-	-	-	528	528
Sulawesi Selatan	-	-	-	156	98	3.991	4.245
Sulawesi Barat	-	-	-	-	-	97	97
Sulawesi Tenggara	-	-	-	-	41	661	702
Maluku	-	-	-	-	-	658	658
Maluku Utara	-	-	-	-	-	427	427
Bali	-	-	-	-	-	2.122	2.122
Nusa Tenggara Barat	-	-	-	-	-	1.333	1.333
Nusa Tenggara Timur	-	-	-	-	-	1.624	1.624
Papua	-	-	-	-	-	849	849
Papua Barat	-	-	-	-	-	626	626
INDONESIA	1.039	1.282	1.905	938	139	58.987	64.290

TABEL / TABLE: 27

JUMLAH LULUSAN MENURUT PROGRAM PENDIDIKAN DAN JENIS KELAMIN TIAP PROVINSI

NUMBER OF GRADUATES BASED ON PROGRAM OF EDUCATION AND GENDER BY PROVINCE

LINGKUP / SCOPE: NASIONAL / NATIONAL

STATUS / STATUS: NEGERI+SWASTA / PUBLIC+PRIVATE

TAHUN / YEAR: 2024

Provinsi Province	Diploma / Diploma Program			Sarjana / Bachelor Program			Magister / Master Program		
	L / M	P / F	Subjml. Sub-total	L / M	P / F	Subjml. Sub-total	L / M	P / F	Subjml. Sub-total
(1)	(2)	(3)	(4)	(5)	(6)	(7)	(8)	(9)	(10)
D.K.I. Jakarta	6.832	9.879	16.711	50.562	62.290	112.852	9.316	9.017	18.333
Jawa Barat	12.742	18.183	30.925	60.816	80.502	141.318	8.511	7.379	15.890
Banten	2.711	3.006	5.717	39.074	75.171	114.245	1.824	1.396	3.220
Jawa Tengah	9.071	16.434	25.505	41.606	73.893	115.499	4.726	5.272	9.998
D.I. Yogyakarta	4.278	6.572	10.850	28.828	37.235	66.063	4.759	5.855	10.614
Jawa Timur	10.783	15.455	26.238	69.512	101.895	171.407	9.128	8.101	17.229
Aceh	1.302	2.152	3.454	9.724	17.891	27.615	918	1.005	1.923
Sumatera Utara	3.380	7.132	10.512	23.337	43.171	66.508	2.841	3.047	5.888
Sumatera Barat	2.553	4.493	7.046	11.216	21.994	33.210	1.148	1.624	2.772
Riau	1.058	1.853	2.911	11.096	17.339	28.435	1.159	1.001	2.160
Kepulauan Riau	849	953	1.802	2.669	3.781	6.450	269	183	452
Jambi	426	1.844	2.270	4.806	8.965	13.771	413	433	846
Sumatera Selatan	2.116	4.077	6.193	8.987	14.688	23.675	1.083	1.213	2.296
Bangka Belitung	300	426	726	1.230	2.101	3.331	229	134	363
Bengkulu	325	1.785	2.110	3.446	6.258	9.704	399	551	950
Lampung	761	2.392	3.153	10.509	15.477	25.986	1.069	1.125	2.194
Kalimantan Barat	1.878	3.200	5.078	4.958	8.160	13.118	416	401	817
Kalimantan Tengah	158	783	941	2.970	4.019	6.989	208	190	398
Kalimantan Selatan	1.279	2.250	3.529	6.755	11.662	18.417	1.073	930	2.003
Kalimantan Timur	1.630	2.202	3.832	5.762	8.813	14.575	295	226	521
Kalimantan Utara	89	204	293	756	1.431	2.187	91	28	119
Sulawesi Utara	831	1.774	2.605	3.834	7.122	10.956	372	505	877
Gorontalo	155	953	1.108	2.255	3.934	6.189	238	292	530
Sulawesi Tengah	221	733	954	4.548	7.394	11.942	353	359	712
Sulawesi Selatan	3.295	6.867	10.162	19.754	37.599	57.353	3.377	4.115	7.492
Sulawesi Barat	43	418	461	1.469	2.480	3.949	-	-	-
Sulawesi Tenggara	393	1.440	1.833	5.576	9.675	15.251	437	357	794
Maluku	308	972	1.280	2.360	4.499	6.859	270	256	526
Maluku Utara	114	587	701	1.762	3.541	5.303	140	111	251
Bali	2.630	3.353	5.983	8.227	11.577	19.804	998	1.013	2.011
Nusa Tenggara Barat	910	1.710	2.620	9.454	13.506	22.960	633	370	1.003
Nusa Tenggara Timur	1.255	2.706	3.961	6.813	11.781	18.594	253	156	409
Papua	423	861	1.284	5.454	6.090	11.544	736	596	1.332
Papua Barat	338	595	933	1.094	1.751	2.845	48	54	102
INDONESIA	75.437	128.244	203.681	471.219	737.685	1.208.904	57.730	57.295	115.025

Ket :

Jumlah lulusan (L+P) / The number of graduates (M/F) = 1.794.213

Jumlah data jenis kelamin yang tidak dilaporkan / The number of missing values of gender = 30

TABEL / TABLE : 27 (Lanjutan / Continued)

JUMLAH LULUSAN MENURUT PROGRAM PENDIDIKAN DAN JENIS KELAMIN TIAP PROVINSI

NUMBER OF GRADUATES BASED ON PROGRAM OF EDUCATION AND GENDER BY PROVINCE

LINGKUP / SCOPE : NASIONAL / NATIONAL

STATUS / STATUS : NEGERI+SWASTA / PUBLIC+PRIVATE

TAHUN / YEAR : 2024

Doktor / Doctoral Program			Profesi / Professions			Spesialis / Specialist			Jumlah / Total		
L / M	P / F	Subjml. Sub-total	L / M	P / F	Subjml. Sub-total	L / M	P / F	Subjml. Sub-total	L / M	P / F	L + P M + F
(11)	(12)	(13)	(14)	(15)	(16)	(17)	(18)	(19)	(20)	(21)	(22)
798	523	1.321	3.346	11.395	14.741	305	396	701	71.159	93.500	164.659
1.054	683	1.737	6.441	17.608	24.049	226	241	467	89.790	124.596	214.386
100	38	138	1.662	3.856	5.518	-	-	-	45.371	83.467	128.838
673	356	1.029	10.203	26.633	36.836	185	161	346	66.464	122.749	189.213
397	353	750	5.747	12.229	17.976	124	154	278	44.133	62.398	106.531
1.022	673	1.695	13.590	32.516	46.106	296	308	604	104.331	158.948	263.279
98	63	161	1.299	4.437	5.736	42	40	82	13.383	25.588	38.971
404	229	633	3.049	14.213	17.262	38	24	62	33.049	67.816	100.865
132	92	224	1.969	6.496	8.465	72	56	128	17.090	34.755	51.845
79	30	109	787	3.399	4.186	14	8	22	14.193	23.630	37.823
24	10	34	119	312	431	-	-	-	3.930	5.239	9.169
57	31	88	697	2.613	3.310	-	-	-	6.399	13.886	20.285
78	62	140	1.038	3.468	4.506	63	38	101	13.365	23.546	36.911
-	-	-	41	157	198	-	-	-	1.800	2.818	4.618
61	43	104	798	2.496	3.294	-	-	-	5.029	11.133	16.162
50	33	83	990	3.029	4.019	-	-	-	13.379	22.056	35.435
8	1	9	626	1.253	1.879	-	-	-	7.886	13.015	20.901
16	6	22	528	1.352	1.880	-	-	-	3.880	6.350	10.230
33	9	42	1.061	2.488	3.549	17	16	33	10.218	17.355	27.573
26	8	34	839	2.577	3.416	-	-	-	8.552	13.826	22.378
-	-	-	72	147	219	-	-	-	1.008	1.810	2.818
29	25	54	932	2.790	3.722	40	35	75	6.038	12.251	18.289
14	14	28	672	1.983	2.655	-	-	-	3.334	7.176	10.510
42	16	58	765	1.742	2.507	-	-	-	5.929	10.244	16.173
454	261	715	3.937	11.294	15.231	163	258	421	30.980	60.394	91.374
-	-	-	88	226	314	-	-	-	1.600	3.124	4.724
49	20	69	323	988	1.311	-	-	-	6.778	12.480	19.258
8	7	15	673	1.642	2.315	-	-	-	3.619	7.376	10.995
-	-	-	245	809	1.054	-	-	-	2.26a1	5.048	7.309
163	146	309	2.183	4.770	6.953	132	84	216	14.333	20.943	35.276
22	2	24	1.418	3.440	4.858	-	-	-	12.437	19.028	31.465
11	6	17	798	1.622	2.420	-	-	-	9.130	16.271	25.401
26	6	32	699	1.652	2.351	-	-	-	7.338	9.205	16.543
7	-	7	30	89	119	-	-	-	1.517	2.489	4.006
5.935	3.746	9.681	67.665	185.721	253.386	1.717	1.819	3.536	679.703	1.114.510	1.794.213

TABEL / TABLE: 27A
JUMLAH LULUSAN MENURUT PROGRAM PENDIDIKAN DAN JENIS KELAMIN TIAP PROVINSI
NUMBER OF GRADUATES BASED ON PROGRAM OF EDUCATION AND GENDER BY PROVINCE
 LINGKUP / SCOPE: KEMDIKTISAINTEK / MoHES
 STATUS / STATUS: NEGERI+SWASTA / PUBLIC+PRIVATE
 TAHUN / YEAR: 2024

Provinsi Province	Diploma / Diploma Program			Sarjana / Bachelor Program			Magister / Master Program		
	L / M	P / F	Subjml. Sub-total	L / M	P / F	Subjml. Sub-total	L / M	P / F	Subjml. Sub-total
(1)	(2)	(3)	(4)	(5)	(6)	(7)	(8)	(9)	(10)
D.K.I. Jakarta	5.228	7.834	13.062	48.796	60.651	109.447	8.630	8.623	17.253
Jawa Barat	9.182	12.911	22.093	48.926	66.089	115.015	6.917	6.560	13.477
Banten	1.949	2.391	4.340	35.084	67.441	102.525	1.450	1.064	2.514
Jawa Tengah	6.758	11.472	18.230	34.989	58.252	93.241	4.075	4.601	8.676
D.I. Yogyakarta	3.329	5.078	8.407	26.764	34.304	61.068	4.028	5.170	9.198
Jawa Timur	9.113	12.330	21.443	56.163	79.245	135.408	7.001	6.491	13.492
Aceh	922	1.319	2.241	6.398	11.643	18.041	615	728	1.343
Sumatera Utara	2.761	5.117	7.878	20.025	35.598	55.623	2.446	2.748	5.194
Sumatera Barat	2.209	3.510	5.719	9.173	16.609	25.782	923	1.372	2.295
Riau	946	1.511	2.457	7.894	11.908	19.802	940	834	1.774
Kepulauan Riau	848	951	1.799	2.233	3.203	5.436	255	175	430
Jambi	260	339	599	3.260	6.337	9.597	348	369	717
Sumatera Selatan	1.772	2.757	4.529	7.645	11.613	19.258	1.002	1.161	2.163
Bangka Belitung	277	267	544	1.056	1.622	2.678	197	107	304
Bengkulu	202	844	1.046	2.709	4.332	7.041	310	431	741
Lampung	599	1.224	1.823	7.043	9.722	16.765	793	892	1.685
Kalimantan Barat	1.702	2.390	4.092	4.330	6.732	11.062	337	354	691
Kalimantan Tengah	122	407	529	2.498	3.073	5.571	151	126	277
Kalimantan Selatan	1.140	1.461	2.601	5.309	8.503	13.812	984	862	1.846
Kalimantan Timur	1.578	1.492	3.070	5.003	7.396	12.399	184	141	325
Kalimantan Utara	89	204	293	728	1.403	2.131	91	28	119
Sulawesi Utara	595	1.154	1.749	3.420	5.948	9.368	344	474	818
Gorontalo	54	248	302	1.999	3.310	5.309	221	264	485
Sulawesi Tengah	119	471	590	4.022	6.399	10.421	301	318	619
Sulawesi Selatan	1.825	4.226	6.051	16.216	28.801	45.017	2.730	3.453	6.183
Sulawesi Barat	27	337	364	1.101	1.858	2.959	-	-	-
Sulawesi Tenggara	320	811	1.131	5.097	8.501	13.598	416	334	750
Maluku	229	393	622	2.132	3.925	6.057	215	196	411
Maluku Utara	73	201	274	1.449	2.511	3.960	118	91	209
Bali	1.991	2.142	4.133	8.006	11.246	19.252	906	951	1.857
Nusa Tenggara Barat	634	870	1.504	6.678	9.731	16.409	476	302	778
Nusa Tenggara Timur	939	1.472	2.411	6.464	10.815	17.279	209	103	312
Papua	235	279	514	5.107	5.703	10.810	680	569	1.249
Papua Barat	141	166	307	936	1.456	2.392	30	38	68
INDONESIA	58.168	88.579	146.747	398.653	605.880	1.004.533	48.323	49.930	98.253

Ket :

Jumlah lulusan (L+P) Kemdiktisainstek / The number of graduates (M/F) of MoHES = 1.489.058

Jumlah data jenis kelamin yang tidak dilaporkan / The number of missing values of gender = 30

TABEL / TABLE : 27A (Lanjutan / Continued)

JUMLAH LULUSAN MENURUT PROGRAM PENDIDIKAN DAN JENIS KELAMIN TIAP PROVINSI

NUMBER OF GRADUATES BASED ON PROGRAM OF EDUCATION AND GENDER BY PROVINCE

LINGKUP / SCOPE : KEMDIKTISAINTEK / MoHES

STATUS / STATUS : NEGERI+SWASTA / PUBLIC+PRIVATE

TAHUN / YEAR : 2024

Doktor / Doctoral Program			Profesi / Professions			Spesialis / Specialist			Jumlah / Total		
L / M	P / F	Subjml. Sub-total	L / M	P / F	Subjml. Sub-total	L / M	P / F	Subjml. Sub-total	L / M	P / F	L + P M + F
(11)	(12)	(13)	(14)	(15)	(16)	(17)	(18)	(19)	(20)	(21)	(22)
713	505	1.218	3.344	11.363	14.707	305	396	701	67.016	89.372	156.388
899	652	1.551	5.332	15.668	21.000	226	241	467	71.482	102.121	173.603
12	4	16	1.465	3.280	4.745	-	-	-	39.960	74.180	114.140
585	323	908	8.698	23.467	32.165	185	161	346	55.290	98.276	153.566
310	322	632	5.460	11.431	16.891	124	154	278	40.015	56.459	96.474
837	626	1.463	12.021	29.857	41.878	296	308	604	85.431	128.857	214.288
71	50	121	1.275	4.384	5.659	42	40	82	9.323	18.164	27.487
213	175	388	3.034	14.035	17.069	38	24	62	28.517	57.697	86.214
107	88	195	1.460	5.259	6.719	72	56	128	13.944	26.894	40.838
20	9	29	644	3.110	3.754	14	8	22	10.458	17.380	27.838
17	8	25	119	312	431	-	-	-	3.472	4.649	8.121
43	28	71	532	1.765	2.297	-	-	-	4.443	8.838	13.281
68	56	124	1.038	3.387	4.425	63	38	101	11.588	19.012	30.600
-	-	-	41	157	198	-	-	-	1.571	2.153	3.724
41	35	76	529	1.722	2.251	-	-	-	3.791	7.364	11.155
33	26	59	974	3.005	3.979	-	-	-	9.442	14.869	24.311
8	1	9	572	1.046	1.618	-	-	-	6.949	10.523	17.472
10	3	13	357	928	1.285	-	-	-	3.138	4.537	7.675
10	3	13	735	1.966	2.701	17	16	33	8.195	12.811	21.006
12	7	19	563	1.479	2.042	-	-	-	7.340	10.515	17.855
-	-	-	72	147	219	-	-	-	980	1.782	2.762
26	17	43	918	2.755	3.673	40	35	75	5.343	10.383	15.726
14	14	28	671	1.982	2.653	-	-	-	2.959	5.818	8.777
26	10	36	521	1.260	1.781	-	-	-	4.989	8.458	13.447
360	228	588	3.678	10.458	14.136	163	258	421	24.972	47.424	72.396
-	-	-	88	226	314	-	-	-	1.216	2.421	3.637
49	20	69	323	988	1.311	-	-	-	6.205	10.654	16.859
6	4	10	624	1.543	2.167	-	-	-	3.206	6.061	9.267
-	-	-	245	809	1.054	-	-	-	1.885	3.612	5.497
159	146	305	2.153	4.515	6.668	132	84	216	13.347	19.084	32.431
2	1	3	1.165	2.915	4.080	-	-	-	8.955	13.819	22.774
6	1	7	783	1.563	2.346	-	-	-	8.401	13.954	22.355
26	6	32	428	1.168	1.596	-	-	-	6.476	7.725	14.201
7	-	7	30	89	119	-	-	-	1.144	1.749	2.893
4.690	3.368	8.058	59.892	168.039	227.931	1.717	1.819	3.536	571.443	917.615	1.489.058

TABEL / TABLE: 27B

JUMLAH LULUSAN MENURUT PROGRAM PENDIDIKAN DAN JENIS KELAMIN TIAP PROVINSI

NUMBER OF GRADUATES BASED ON PROGRAM OF EDUCATION AND GENDER BY PROVINCE

LINGKUP / SCOPE: KEMDIKTISAINTEK / MoHES

STATUS / STATUS: NEGERI / PUBLIC

TAHUN / YEAR: 2024

Provinsi Province	Diploma / Diploma Program			Sarjana / Bachelor Program			Magister / Master Program		
	L / M	P / F	Subjml. Sub-total	L / M	P / F	Subjml. Sub-total	L / M	P / F	Subjml. Sub-total
(1)	(2)	(3)	(4)	(5)	(6)	(7)	(8)	(9)	(10)
D.K.I. Jakarta	1.035	1.602	2.637	4.974	8.483	13.457	1.688	2.144	3.832
Jawa Barat	3.265	3.352	6.617	11.650	18.552	30.202	3.532	3.689	7.221
Banten	1.154	1.066	2.220	22.663	52.692	75.355	384	458	842
Jawa Tengah	2.551	3.535	6.086	10.832	20.095	30.927	1.522	2.318	3.840
D.I. Yogyakarta	827	1.071	1.898	6.941	10.382	17.323	2.535	3.561	6.096
Jawa Timur	7.117	6.868	13.985	20.059	32.745	52.804	2.998	3.445	6.443
Aceh	674	499	1.173	3.791	7.831	11.622	503	549	1.052
Sumatera Utara	1.035	1.402	2.437	3.627	7.658	11.285	676	964	1.640
Sumatera Barat	1.521	1.845	3.366	4.336	8.180	12.516	533	982	1.515
Riau	523	494	1.017	1.756	3.610	5.366	167	230	397
Kepulauan Riau	700	688	1.388	327	604	931	20	27	47
Jambi	77	109	186	1.759	3.506	5.265	232	298	530
Sumatera Selatan	1.267	1.562	2.829	2.285	4.541	6.826	287	384	671
Bangka Belitung	223	153	376	428	631	1.059	19	10	29
Bengkulu	50	341	391	1.392	2.500	3.892	224	348	572
Lampung	412	585	997	3.115	4.724	7.839	268	431	699
Kalimantan Barat	1.465	1.519	2.984	2.258	3.660	5.918	337	353	690
Kalimantan Tengah	-	-	-	1.206	1.703	2.909	81	75	156
Kalimantan Selatan	721	688	1.409	2.074	3.648	5.722	333	367	700
Kalimantan Timur	1.168	946	2.114	2.026	3.289	5.315	134	119	253
Kalimantan Utara	68	138	206	572	1.218	1.790	91	28	119
Sulawesi Utara	502	708	1.210	2.237	4.177	6.414	258	367	625
Gorontalo	12	111	123	1.163	2.375	3.538	126	182	308
Sulawesi Tengah	43	98	141	2.528	4.414	6.942	239	282	521
Sulawesi Selatan	988	1.283	2.271	4.434	8.906	13.340	963	1.695	2.658
Sulawesi Barat	-	-	-	454	872	1.326	-	-	-
Sulawesi Tenggara	163	95	258	3.119	5.668	8.787	330	273	603
Maluku	221	285	506	1.445	2.307	3.752	207	186	393
Maluku Utara	2	25	27	798	1.480	2.278	85	77	162
Bali	1.229	1.177	2.406	2.828	4.112	6.940	422	576	998
Nusa Tenggara Barat	101	208	309	1.661	3.515	5.176	247	166	413
Nusa Tenggara Timur	713	824	1.537	2.698	5.149	7.847	71	51	122
Papua	88	29	117	3.518	4.252	7.770	561	499	1.060
Papua Barat	79	93	172	135	264	399	25	36	61
INDONESIA	29.994	33.399	63.393	135.089	247.743	382.832	20.098	25.170	45.268

Ket :

Jumlah lulusan (L+P) PTN / The number of graduates (M/F) of Public Higher Education = 613.498

Jumlah data jenis kelamin yang tidak dilaporkan / The number of missing values of gender = 30

TABEL / TABLE : 27B (Lanjutan / Continued)

JUMLAH LULUSAN MENURUT PROGRAM PENDIDIKAN DAN JENIS KELAMIN TIAP PROVINSI

NUMBER OF GRADUATES BASED ON PROGRAM OF EDUCATION AND GENDER BY PROVINCE

LINGKUP / SCOPE : KEMDIKTISAINTEK / MoHEST

STATUS / STATUS : NEGERI / PUBLIC

TAHUN / YEAR : 2024

Doktor / Doctoral Program			Profesi / Professions			Spesialis / Specialist			Jumlah / Total		
L / M	P / F	Subjml. Sub-total	L / M	P / F	Subjml. Sub-total	L / M	P / F	Subjml. Sub-total	L / M	P / F	L + P M + F
(11)	(12)	(13)	(14)	(15)	(16)	(17)	(18)	(19)	(20)	(21)	(22)
231	252	483	847	2.186	3.033	283	358	641	9.058	15.025	24.083
615	529	1.144	1.989	3.339	5.328	226	241	467	21.277	29.702	50.979
12	4	16	722	2.378	3.100	-	-	-	24.935	56.598	81.533
333	237	570	4.568	8.947	13.515	185	161	346	19.991	35.293	55.284
246	293	539	3.301	4.966	8.267	124	154	278	13.974	20.427	34.401
609	543	1.152	6.960	14.195	21.155	296	308	604	38.039	58.104	96.143
71	50	121	807	2.471	3.278	42	40	82	5.888	11.440	17.328
105	102	207	1.622	4.370	5.992	38	24	62	7.103	14.520	21.623
91	80	171	1.203	3.344	4.547	72	56	128	7.756	14.487	22.243
15	7	22	295	921	1.216	14	8	22	2.770	5.270	8.040
-	-	-	62	56	118	-	-	-	1.109	1.375	2.484
43	28	71	528	1.518	2.046	-	-	-	2.639	5.459	8.098
68	56	124	761	2.074	2.835	63	38	101	4.731	8.655	13.386
-	-	-	-	-	-	-	-	-	670	794	1.464
41	35	76	477	1.457	1.934	-	-	-	2.184	4.681	6.865
33	26	59	597	1.694	2.291	-	-	-	4.425	7.460	11.885
8	1	9	523	931	1.454	-	-	-	4.591	6.464	11.055
10	3	13	322	884	1.206	-	-	-	1.619	2.665	4.284
10	3	13	599	1.445	2.044	17	16	33	3.754	6.167	9.921
12	7	19	468	1.054	1.522	-	-	-	3.808	5.415	9.223
-	-	-	72	147	219	-	-	-	803	1.531	2.334
19	12	31	816	2.218	3.034	40	35	75	3.872	7.517	11.389
14	14	28	653	1.916	2.569	-	-	-	1.968	4.598	6.566
26	10	36	467	1.133	1.600	-	-	-	3.303	5.937	9.240
279	190	469	2.462	4.348	6.810	163	258	421	9.289	16.680	25.969
-	-	-	9	43	52	-	-	-	463	915	1.378
49	20	69	292	729	1.021	-	-	-	3.953	6.785	10.738
4	4	8	594	1.380	1.974	-	-	-	2.471	4.162	6.633
-	-	-	235	776	1.011	-	-	-	1.120	2.358	3.478
139	140	279	1.494	2.474	3.968	132	84	216	6.244	8.563	14.807
2	1	3	721	1.754	2.475	-	-	-	2.732	5.644	8.376
6	1	7	520	1.056	1.576	-	-	-	4.008	7.081	11.089
26	6	32	414	1.132	1.546	-	-	-	4.607	5.918	10.525
7	-	7	7	8	15	-	-	-	253	401	654
3.124	2.654	5.778	35.407	77.344	112.751	1.695	1.781	3.476	225.407	388.091	613.498

TABEL / TABLE: 27C

JUMLAH LULUSAN MENURUT PROGRAM PENDIDIKAN DAN JENIS KELAMIN TIAP PROVINSI

NUMBER OF GRADUATES BASED ON PROGRAM OF EDUCATION AND GENDER BY PROVINCE

LINGKUP / SCOPE: KEMDIKTISAINTEK / MoHES

STATUS / STATUS: SWASTA / PRIVATE

TAHUN / YEAR: 2024

Provinsi Province	Diploma / Diploma Program			Sarjana / Bachelor Program			Magister / Master Program		
	L / M	P / F	Subjml. Sub-total	L / M	P / F	Subjml. Sub-total	L / M	P / F	Subjml. Sub-total
(1)	(2)	(3)	(4)	(5)	(6)	(7)	(8)	(9)	(10)
D.K.I. Jakarta	4.193	6.232	10.425	43.822	52.168	95.990	6.942	6.479	13.421
Jawa Barat	5.917	9.559	15.476	37.276	47.537	84.813	3.385	2.871	6.256
Banten	795	1.325	2.120	12.421	14.749	27.170	1.066	606	1.672
Jawa Tengah	4.207	7.937	12.144	24.157	38.157	62.314	2.553	2.283	4.836
D.I. Yogyakarta	2.502	4.007	6.509	19.823	23.922	43.745	1.493	1.609	3.102
Jawa Timur	1.996	5.462	7.458	36.104	46.500	82.604	4.003	3.046	7.049
Aceh	248	820	1.068	2.607	3.812	6.419	112	179	291
Sumatera Utara	1.726	3.715	5.441	16.398	27.940	44.338	1.770	1.784	3.554
Sumatera Barat	688	1.665	2.353	4.837	8.429	13.266	390	390	780
Riau	423	1.017	1.440	6.138	8.298	14.436	773	604	1.377
Kepulauan Riau	148	263	411	1.906	2.599	4.505	235	148	383
Jambi	183	230	413	1.501	2.831	4.332	116	71	187
Sumatera Selatan	505	1.195	1.700	5.360	7.072	12.432	715	777	1.492
Bangka Belitung	54	114	168	628	991	1.619	178	97	275
Bengkulu	152	503	655	1.317	1.832	3.149	86	83	169
Lampung	187	639	826	3.928	4.998	8.926	525	461	986
Kalimantan Barat	237	871	1.108	2.072	3.072	5.144	-	1	1
Kalimantan Tengah	122	407	529	1.292	1.370	2.662	70	51	121
Kalimantan Selatan	419	773	1.192	3.235	4.855	8.090	651	495	1.146
Kalimantan Timur	410	546	956	2.977	4.107	7.084	50	22	72
Kalimantan Utara	21	66	87	156	185	341	-	-	-
Sulawesi Utara	93	446	539	1.183	1.771	2.954	86	107	193
Gorontalo	42	137	179	836	935	1.771	95	82	177
Sulawesi Tengah	76	373	449	1.494	1.985	3.479	62	36	98
Sulawesi Selatan	837	2.943	3.780	11.782	19.895	31.677	1.767	1.758	3.525
Sulawesi Barat	27	337	364	647	986	1.633	-	-	-
Sulawesi Tenggara	157	716	873	1.978	2.833	4.811	86	61	147
Maluku	8	108	116	687	1.618	2.305	8	10	18
Maluku Utara	71	176	247	651	1.031	1.682	33	14	47
Bali	762	965	1.727	5.178	7.134	12.312	484	375	859
Nusa Tenggara Barat	533	662	1.195	5.017	6.216	11.233	229	136	365
Nusa Tenggara Timur	226	648	874	3.766	5.666	9.432	138	52	190
Papua	147	250	397	1.589	1.451	3.040	119	70	189
Papua Barat	62	73	135	801	1.192	1.993	5	2	7
INDONESIA	28.174	55.180	83.354	263.564	358.137	621.701	28.225	24.760	52.985

Ket :

Jumlah lulusan (L+P) PTS / The number of graduates (M/F) of Private Higher Education = 875.560

Jumlah data jenis kelamin yang tidak dilaporkan / The number of missing values of gender = 0

TABEL / TABLE : 27C (Lanjutan / Continued)

JUMLAH LULUSAN MENURUT PROGRAM PENDIDIKAN DAN JENIS KELAMIN TIAP PROVINSI

NUMBER OF GRADUATES BASED ON PROGRAM OF EDUCATION AND GENDER BY PROVINCE

LINGKUP / SCOPE : KEMDIKTISAINTEK / MoHEST

STATUS / STATUS : SWASTA / PRIVATE

TAHUN / YEAR : 2024

Doktor / Doctoral Program			Profesi / Professions			Spesialis / Specialist			Jumlah / Total		
L / M	P / F	Subjml. Sub-total	L / M	P / F	Subjml. Sub-total	L / M	P / F	Subjml. Sub-total	L / M	P / F	L + P M + F
(11)	(12)	(13)	(14)	(15)	(16)	(17)	(18)	(19)	(20)	(21)	(22)
482	253	735	2.497	9.177	11.674	22	38	60	57.958	74.347	132.305
284	123	407	3.343	12.329	15.672	-	-	-	50.205	72.419	122.624
-	-	-	743	902	1.645	-	-	-	15.025	17.582	32.607
252	86	338	4.130	14.520	18.650	-	-	-	35.299	62.983	98.282
64	29	93	2.159	6.465	8.624	-	-	-	26.041	36.032	62.073
228	83	311	5.061	15.662	20.723	-	-	-	47.392	70.753	118.145
-	-	-	468	1.913	2.381	-	-	-	3.435	6.724	10.159
108	73	181	1.412	9.665	11.077	-	-	-	21.414	43.177	64.591
16	8	24	257	1.915	2.172	-	-	-	6.188	12.407	18.595
5	2	7	349	2.189	2.538	-	-	-	7.688	12.110	19.798
17	8	25	57	256	313	-	-	-	2.363	3.274	5.637
-	-	-	4	247	251	-	-	-	1.804	3.379	5.183
-	-	-	277	1.313	1.590	-	-	-	6.857	10.357	17.214
-	-	-	41	157	198	-	-	-	901	1.359	2.260
-	-	-	52	265	317	-	-	-	1.607	2.683	4.290
-	-	-	377	1.311	1.688	-	-	-	5.017	7.409	12.426
-	-	-	49	115	164	-	-	-	2.358	4.059	6.417
-	-	-	35	44	79	-	-	-	1.519	1.872	3.391
-	-	-	136	521	657	-	-	-	4.441	6.644	11.085
-	-	-	95	425	520	-	-	-	3.532	5.100	8.632
-	-	-	-	-	-	-	-	-	177	251	428
7	5	12	102	537	639	-	-	-	1.471	2.866	4.337
-	-	-	18	66	84	-	-	-	991	1.220	2.211
-	-	-	54	127	181	-	-	-	1.686	2.521	4.207
81	38	119	1.216	6.110	7.326	-	-	-	15.683	30.744	46.427
-	-	-	79	183	262	-	-	-	753	1.506	2.259
-	-	-	31	259	290	-	-	-	2.252	3.869	6.121
2	-	2	30	163	193	-	-	-	735	1.899	2.634
-	-	-	10	33	43	-	-	-	765	1.254	2.019
20	6	26	659	2.041	2.700	-	-	-	7.103	10.521	17.624
-	-	-	444	1.161	1.605	-	-	-	6.223	8.175	14.398
-	-	-	263	507	770	-	-	-	4.393	6.873	11.266
-	-	-	14	36	50	-	-	-	1.869	1.807	3.676
-	-	-	23	81	104	-	-	-	891	1.348	2.239
1.566	714	2.280	24.485	90.695	115.180	22	38	60	346.036	529.524	875.560

TABEL / TABLE : 28

JUMLAH LULUSAN MENURUT PROGRAM PENDIDIKAN DAN JENIS KELAMIN TIAP PERGURUAN TINGGI (PT) NEGERI

NUMBER OF GRADUATES BASED ON PROGRAM OF EDUCATION AND GENDER BY PUBLIC HIGHER EDUCATION (HE)

LINGKUP / SCOPE : KEMDIKTISAINTEK / MoHES

STATUS / STATUS : NEGERI AKADEMIK / ACADEMIC PUBLIC

TAHUN / YEAR : 2024

Perguruan Tinggi College	Diploma / Diploma Program			Sarjana / Bachelor Program			Magister / Master Program		
	L / M	P / F	Subjml. Sub-total	L / M	P / F	Subjml. Sub-total	L / M	P / F	Subjml. Sub-total
(1)	(2)	(3)	(4)	(5)	(6)	(7)	(8)	(9)	(10)
Institut Pertanian Bogor	202	524	726	1.568	2.406	3.974	538	779	1.317
Institut Seni Budaya Indonesia Aceh	-	-	-	21	33	54	-	-	-
Institut Seni Budaya Indonesia Bandung	85	70	155	120	133	253	14	7	21
Institut Seni Budaya Indonesia Tanah Papua	-	-	-	7	5	12	-	-	-
Institut Seni Indonesia Denpasar	17	36	53	235	115	350	38	27	65
Institut Seni Indonesia Padang Panjang	1	25	26	229	200	429	21	25	46
Institut Seni Indonesia Surakarta	5	38	43	324	282	606	35	19	54
Institut Seni Indonesia Yogyakarta	20	27	47	445	383	828	53	31	84
Institut Teknologi Bacharuddin Jusuf Habibie	-	-	-	-	-	-	-	-	-
Institut Teknologi Bandung	-	-	-	3.208	2.813	6.021	2.122	1.586	3.708
Institut Teknologi Kalimantan	-	-	-	434	289	723	-	-	-
Institut Teknologi Sepuluh Nopember	715	469	1.184	3.825	2.939	6.764	1.053	700	1.753
Institut Teknologi Sumatera	-	-	-	1.465	1.557	3.022	2	5	7
Universitas Airlangga	334	820	1.154	1.951	4.330	6.281	701	983	1.684
Universitas Andalas	81	134	215	1.906	3.375	5.281	294	489	783
Universitas Bangka Belitung	15	84	99	428	631	1.059	19	10	29
Universitas Bengkulu	31	318	349	1.392	2.500	3.892	224	348	572
Universitas Borneo Tarakan	6	63	69	572	1.218	1.790	91	28	119
Universitas Brawijaya	442	718	1.160	5.089	7.739	12.828	493	692	1.185
Universitas Cenderawasih	88	29	117	2.961	3.541	6.502	540	485	1.025
Universitas Diponegoro	686	910	1.596	3.821	6.237	10.058	647	842	1.489
Universitas Gadjah Mada	461	569	1.030	2.952	4.552	7.504	1.808	2.265	4.073
Universitas Halu Oleo	159	55	214	2.686	4.959	7.645	330	273	603
Universitas Hasanuddin	14	7	21	2.219	3.845	6.064	664	1.095	1.759
Universitas Indonesia	175	457	632	2.678	3.829	6.507	1.489	1.838	3.327
Universitas Jambi	77	109	186	1.759	3.506	5.265	232	298	530
Universitas Jember	182	406	588	2.449	5.133	7.582	155	196	351
Universitas Jenderal Soedirman	170	276	446	1.311	2.394	3.705	172	201	373
Universitas Khairun	2	25	27	798	1.480	2.278	85	77	162
Universitas Lambung Mangkurat	37	111	148	2.074	3.648	5.722	333	367	700
Universitas Lampung	148	197	345	1.650	3.167	4.817	258	418	676
Jumlah (1)	4.153	6.477	10.630	50.577	77.239	127.816	12.411	14.084	26.495

Ket :

Jumlah lulusan (L+P) PTN Akademik / The number of graduates (M/F) of Academic Public Higher Education = 572.167

Jumlah data jenis kelamin yang tidak dilaporkan / The number of missing values of gender = 28

TABEL / TABLE : 28 (Lanjutan / Continued)

JUMLAH LULUSAN MENURUT PROGRAM PENDIDIKAN DAN JENIS KELAMIN TIAP PERGURUAN TINGGI (PT) NEGERI

NUMBER OF GRADUATES BASED ON PROGRAM OF EDUCATION AND GENDER BY PUBLIC HIGHER EDUCATION (HE)

LINGKUP / SCOPE : KEMDIKTISAINTEK / MoHEST

STATUS / STATUS : NEGERI AKADEMIK / ACADEMIC PUBLIC

TAHUN / YEAR : 2024

Doktor / Doctoral Program			Profesi / Professions			Spesialis / Specialist			Jumlah / Total		
L / M	P / F	Subjml. Sub-total	L / M	P / F	Subjml. Sub-total	L / M	P / F	Subjml. Sub-total	L / M	P / F	Subjml. Sub-total
(11)	(12)	(13)	(14)	(15)	(16)	(17)	(18)	(19)	(20)	(21)	(22)
124	100	224	91	129	220	-	-	-	2.523	3.938	6.461
-	-	-	-	-	-	-	-	-	21	33	54
-	-	-	-	-	-	-	-	-	219	210	429
-	-	-	-	-	-	-	-	-	7	5	12
11	12	23	-	-	-	-	-	-	301	190	491
-	-	-	-	-	-	-	-	-	251	250	501
23	9	32	-	-	-	-	-	-	387	348	735
4	-	4	-	-	-	-	-	-	522	441	963
-	-	-	-	-	-	-	-	-	-	-	-
164	139	303	376	271	647	-	-	-	5.870	4.809	10.679
-	-	-	-	-	-	-	-	-	434	289	723
94	70	164	431	75	506	-	-	-	6.118	4.253	10.371
-	-	-	-	-	-	-	-	-	1.467	1.562	3.029
130	139	269	258	791	1.049	199	232	431	3.573	7.295	10.868
32	49	81	271	591	862	72	56	128	2.656	4.694	7.350
-	-	-	-	-	-	-	-	-	462	725	1.187
41	35	76	477	1.457	1.934	-	-	-	2.165	4.658	6.823
-	-	-	72	147	219	-	-	-	741	1.456	2.197
194	139	333	305	692	997	97	76	173	6.620	10.056	16.676
26	6	32	199	529	728	-	-	-	3.814	4.590	8.404
124	73	197	332	350	682	80	59	139	5.690	8.471	14.161
137	195	332	1.227	686	1.913	124	154	278	6.709	8.421	15.130
49	20	69	292	729	1.021	-	-	-	3.516	6.036	9.552
179	132	311	896	823	1.719	163	258	421	4.135	6.160	10.295
152	165	317	195	550	745	283	358	641	4.972	7.197	12.169
43	28	71	528	1.518	2.046	-	-	-	2.639	5.459	8.098
18	15	33	790	2.387	3.177	-	-	-	3.594	8.137	11.731
24	13	37	85	321	406	-	-	-	1.762	3.205	4.967
-	-	-	235	776	1.011	-	-	-	1.120	2.358	3.478
10	3	13	599	1.445	2.044	17	16	33	3.070	5.590	8.660
33	26	59	597	1.694	2.291	-	-	-	2.686	5.502	8.188
1.612	1.368	2.980	8.256	15.961	24.217	1.035	1.209	2.244	78.044	116.338	194.382

TABEL / TABLE : 28 (Lanjutan / Continued)

JUMLAH LULUSAN MENURUT PROGRAM PENDIDIKAN DAN JENIS KELAMIN TIAP PERGURUAN TINGGI (PT) NEGERI

NUMBER OF GRADUATES BASED ON PROGRAM OF EDUCATION AND GENDER BY PUBLIC HIGHER EDUCATION (HE)

LINGKUP / SCOPE : KEMDIKTISAINTEK / MoHEST

STATUS / STATUS : NEGERI AKADEMIK / ACADEMIC PUBLIC

TAHUN / YEAR : 2024

Perguruan Tinggi College	Diploma / Diploma Program			Sarjana / Bachelor Program			Magister / Master Program		
	L / M	P / F	Subjml. Sub-total	L / M	P / F	Subjml. Sub-total	L / M	P / F	Subjml. Sub-total
(1)	(2)	(3)	(4)	(5)	(6)	(7)	(8)	(9)	(10)
Universitas Malikussaleh	-	4	4	1.215	2.267	3.482	143	111	254
Universitas Maritim Raja Ali Haji (UMRAH)	-	-	-	327	604	931	20	27	47
Universitas Mataram	101	208	309	1.661	3.515	5.176	247	166	413
Universitas Mulawarman	8	45	53	1.592	3.000	4.592	118	107	225
Universitas Musamus Merauke	-	-	-	550	706	1.256	21	14	35
Universitas Negeri Gorontalo	12	111	123	1.163	2.375	3.538	126	182	308
Universitas Negeri Jakarta	187	332	519	1.353	3.007	4.360	140	251	391
Universitas Negeri Makassar	89	180	269	2.215	5.061	7.276	286	594	880
Universitas Negeri Malang	138	126	264	2.350	4.663	7.013	326	507	833
Universitas Negeri Manado	2	-	2	729	1.549	2.278	110	179	289
Universitas Negeri Medan	10	1	11	1.255	3.425	4.680	82	233	315
Universitas Negeri Padang	624	880	1.504	2.201	4.605	6.806	213	464	677
Universitas Negeri Semarang	23	36	59	2.524	5.295	7.819	310	595	905
Universitas Negeri Surabaya	118	163	281	1.783	3.366	5.149	135	294	429
Universitas Negeri Yogyakarta	271	392	663	2.138	3.827	5.965	568	1.171	1.739
Universitas Nusa Cendana	1	7	8	2.281	4.242	6.523	68	49	117
Universitas Padjadjaran	333	416	749	2.135	3.641	5.776	355	566	921
Universitas Palangka Raya	-	-	-	1.206	1.703	2.909	81	75	156
Universitas Papua	39	17	56	135	264	399	25	36	61
Universitas Pattimura	-	-	-	1.445	2.307	3.752	207	186	393
Universitas Pembangunan Nasional Veteran Jakarta	97	233	330	943	1.647	2.590	59	55	114
Universitas Pembangunan Nasional Veteran Jawa Timur	-	-	-	1.387	2.242	3.629	37	35	72
Universitas Pembangunan Nasional Veteran Yogyakarta	27	41	68	1.406	1.620	3.026	106	94	200
Universitas Pendidikan Ganesha	76	81	157	729	1.296	2.025	108	183	291
Universitas Pendidikan Indonesia	46	176	222	2.542	5.884	8.426	334	638	972
Universitas Riau	92	111	203	1.756	3.610	5.366	167	230	397
Universitas Sam Ratulangi	-	-	-	1.508	2.628	4.136	148	188	336
Universitas Samudra	-	-	-	292	797	1.089	-	-	-
Universitas Sebelas Maret	569	1.167	1.736	2.170	4.535	6.705	352	655	1.007
Universitas Sembilanbelas November Kolaka	4	40	44	433	709	1.142	-	-	-
Universitas Siliwangi	39	60	99	993	1.994	2.987	64	72	136
Jumlah (2)	2.906	4.827	7.733	44.417	86.384	130.801	4.956	7.957	12.913

Ket :

Jumlah lulusan (L+P) PTN Akademik / The number of graduates (M/F) of Academic Public Higher Education = 572.167

Jumlah data jenis kelamin yang tidak dilaporkan / The number of missing values of gender = 28

TABEL / TABLE : 28 (Lanjutan / Continued)

JUMLAH LULUSAN MENURUT PROGRAM PENDIDIKAN DAN JENIS KELAMIN TIAP PERGURUAN TINGGI (PT) NEGERI

NUMBER OF GRADUATES BASED ON PROGRAM OF EDUCATION AND GENDER BY PUBLIC HIGHER EDUCATION (HE)

LINGKUP / SCOPE : KEMDIKTISAINTEK / MoHES

STATUS / STATUS : NEGERI AKADEMIK / ACADEMIC PUBLIC

TAHUN / YEAR : 2024

Doktor / Doctoral Program			Profesi / Professions			Spesialis / Specialist			Jumlah / Total		
L / M	P / F	Subjml. Sub-total	L / M	P / F	Subjml. Sub-total	L / M	P / F	Subjml. Sub-total	L / M	P / F	Subjml. Sub-total
(11)	(12)	(13)	(14)	(15)	(16)	(17)	(18)	(19)	(20)	(21)	(22)
-	-	-	59	190	249	-	-	-	1.417	2.572	3.989
-	-	-	11	42	53	-	-	-	358	673	1.031
2	1	3	721	1.754	2.475	-	-	-	2.732	5.644	8.376
12	7	19	468	1.054	1.522	-	-	-	2.198	4.213	6.411
-	-	-	215	603	818	-	-	-	786	1.323	2.109
14	14	28	653	1.916	2.569	-	-	-	1.968	4.598	6.566
79	87	166	607	1.441	2.048	-	-	-	2.366	5.118	7.484
100	58	158	1.566	3.525	5.091	-	-	-	4.256	9.418	13.674
103	132	235	2.577	4.925	7.502	-	-	-	5.494	10.353	15.847
2	1	3	633	1.909	2.542	-	-	-	1.476	3.638	5.114
11	17	28	1.447	3.831	5.278	-	-	-	2.805	7.507	10.312
59	31	90	932	2.753	3.685	-	-	-	4.029	8.733	12.762
62	49	111	2.160	4.283	6.443	-	-	-	5.079	10.258	15.337
69	48	117	2.495	5.144	7.639	-	-	-	4.600	9.015	13.615
104	97	201	2.074	4.280	6.354	-	-	-	5.155	9.767	14.922
6	1	7	520	1.056	1.576	-	-	-	2.876	5.355	8.231
203	160	363	204	675	879	226	241	467	3.456	5.699	9.155
10	3	13	322	884	1.206	-	-	-	1.619	2.665	4.284
7	-	7	7	8	15	-	-	-	213	325	538
4	4	8	594	1.380	1.974	-	-	-	2.250	3.877	6.127
-	-	-	45	195	240	-	-	-	1.144	2.130	3.274
1	-	1	-	-	-	-	-	-	1.425	2.277	3.702
1	1	2	-	-	-	-	-	-	1.540	1.756	3.296
20	15	35	981	1.973	2.954	-	-	-	1.914	3.548	5.462
124	130	254	675	1.541	2.216	-	-	-	3.721	8.369	12.090
15	7	22	295	921	1.216	14	8	22	2.339	4.887	7.226
17	11	28	183	309	492	40	35	75	1.896	3.171	5.067
-	-	-	-	-	-	-	-	-	292	797	1.089
100	93	193	1.948	3.888	5.836	105	102	207	5.244	10.440	15.684
-	-	-	-	-	-	-	-	-	437	749	1.186
-	-	-	563	627	1.190	-	-	-	1.659	2.753	4.412
1.125	967	2.092	22.955	51.107	74.062	385	386	771	76.744	151.628	228.372

TABEL / TABLE : 28 (Lanjutan / Continued)

JUMLAH LULUSAN MENURUT PROGRAM PENDIDIKAN DAN JENIS KELAMIN TIAP PERGURUAN TINGGI (PT) NEGERI
NUMBER OF GRADUATES BASED ON PROGRAM OF EDUCATION AND GENDER BY PUBLIC HIGHER EDUCATION (HE)

LINGKUP / SCOPE : KEMDIKTISAINTEK / MoHES

STATUS / STATUS : NEGERI AKADEMIK / ACADEMIC PUBLIC

TAHUN / YEAR : 2024

Perguruan Tinggi College	Diploma / Diploma Program			Sarjana / Bachelor Program			Magister / Master Program		
	L / M	P / F	Subjml. Sub-total	L / M	P / F	Subjml. Sub-total	L / M	P / F	Subjml. Sub-total
(1)	(2)	(3)	(4)	(5)	(6)	(7)	(8)	(9)	(10)
Universitas Singaperbangsa Karawang	2	9	11	1.084	1.681	2.765	80	31	111
Universitas Sriwijaya	106	139	245	2.285	4.541	6.826	277	377	654
Universitas Sulawesi Barat	-	-	-	454	872	1.326	-	-	-
Universitas Sultan Ageng Tirtayasa	63	105	168	1.252	2.445	3.697	111	121	232
Universitas Sumatera Utara	222	536	758	2.372	4.233	6.605	580	716	1.296
Universitas Syiah Kuala	156	125	281	1.935	3.996	5.931	352	430	782
Universitas Tadulako	43	98	141	2.528	4.414	6.942	239	282	521
Universitas Tanjungpura	56	122	178	2.258	3.660	5.918	337	353	690
Universitas Terbuka	1.091	961	2.052	21.411	50.247	71.658	273	337	610
Universitas Teuku Umar	-	-	-	328	738	1.066	-	-	-
Universitas Tidar	16	47	63	682	1.352	2.034	2	6	8
Universitas Timor	3	26	29	417	907	1.324	-	-	-
Universitas Trunojoyo	3	5	8	1.225	2.333	3.558	29	12	41
Universitas Udayana	62	88	150	1.864	2.701	4.565	242	353	595
Jumlah (3)	1.823	2.261	4.084	40.095	84.120	124.215	2.522	3.018	5.540
Pendidikan Tinggi Akademik	8.882	13.565	22.447	135.089	247.743	382.832	19.889	25.059	44.948

Ket :

Jumlah lulusan (L+F) PTN Akademik / The number of graduates (M/F) of Academic Public Higher Education = 572.167

Jumlah data jenis kelamin yang tidak dilaporkan / The number of missing values of gender = 28

TABEL / TABLE : 28 (Lanjutan / Continued)

JUMLAH LULUSAN MENURUT PROGRAM PENDIDIKAN DAN JENIS KELAMIN TIAP PERGURUAN TINGGI (PT) NEGERI

NUMBER OF GRADUATES BASED ON PROGRAM OF EDUCATION AND GENDER BY PUBLIC HIGHER EDUCATION (HE)

LINGKUP / SCOPE : KEMDIKTISAINTEK / MoHES

STATUS / STATUS : NEGERI AKADEMIK / ACADEMIC PUBLIC

TAHUN / YEAR : 2024

Doktor / Doctoral Program			Profesi / Professions			Spesialis / Specialist			Jumlah / Total		
L / M	P / F	Subjml. Sub-total	L / M	P / F	Subjml. Sub-total	L / M	P / F	Subjml. Sub-total	L / M	P / F	Subjml. Sub-total
(11)	(12)	(13)	(14)	(15)	(16)	(17)	(18)	(19)	(20)	(21)	(22)
-	-	-	80	96	176	-	-	-	1.246	1.817	3.063
68	56	124	761	2.074	2.835	63	38	101	3.560	7.225	10.785
-	-	-	9	43	52	-	-	-	463	915	1.378
9	4	13	580	1.823	2.403	-	-	-	2.015	4.498	6.513
94	85	179	175	539	714	38	24	62	3.481	6.133	9.614
71	50	121	748	2.281	3.029	42	40	82	3.304	6.922	10.226
26	10	36	467	1.133	1.600	-	-	-	3.303	5.937	9.240
8	1	9	523	931	1.454	-	-	-	3.182	5.067	8.249
3	-	3	142	555	697	-	-	-	22.920	52.100	75.020
-	-	-	-	-	-	-	-	-	328	738	1.066
-	-	-	43	105	148	-	-	-	743	1.510	2.253
-	-	-	-	-	-	-	-	-	420	933	1.353
-	-	-	104	181	285	-	-	-	1.361	2.531	3.892
108	113	221	513	501	1.014	132	84	216	2.921	3.840	6.761
387	319	706	4.145	10.262	14.407	275	186	461	49.247	100.166	149.413
3.124	2.654	5.778	35.356	77.330	112.686	1.695	1.781	3.476	204.035	368.132	572.167

TABEL / TABLE : 28A

JUMLAH LULUSAN MENURUT PROGRAM PENDIDIKAN DAN JENIS KELAMIN TIAP PERGURUAN TINGGI (PT) NEGERI

NUMBER OF GRADUATES BASED ON PROGRAM OF EDUCATION AND GENDER BY PUBLIC HIGHER EDUCATION (HE)

LINGKUP / SCOPE : KEMDIKTISAINTEK / MoHES

STATUS / STATUS : NEGERI VOKASI / VOCATIONAL PUBLIC

TAHUN / YEAR : 2024

Perguruan Tinggi College	Diploma / Diploma Program			Sarjana / Bachelor Program			Magister / Master Program		
	L / M	P / F	Subjml. Sub-total	L / M	P / F	Subjml. Sub-total	L / M	P / F	Subjml. Sub-total
(1)	(2)	(3)	(4)	(5)	(6)	(7)	(8)	(9)	(10)
Akademi Komunitas Negeri Aceh Barat	24	1	25	-	-	-	-	-	-
Akademi Komunitas Negeri Seni dan Budaya Yogyakarta	48	42	90	-	-	-	-	-	-
Akademi Komunitas Negeri Pacitan	66	23	89	-	-	-	-	-	-
Akademi Komunitas Negeri Putra Sang Fajar Blitar	53	53	106	-	-	-	-	-	-
Akademi Komunitas Negeri Rejang Lebong	19	23	42	-	-	-	-	-	-
Politeknik Elektronika Negeri Surabaya	635	281	916	-	-	-	22	7	29
Politeknik Manufaktur Bandung	276	65	341	-	-	-	-	-	-
Politeknik Manufaktur Negeri Bangka Belitung	208	69	277	-	-	-	-	-	-
Politeknik Maritim Negeri Indonesia	102	32	134	-	-	-	-	-	-
Politeknik Negeri Ambon	130	136	266	-	-	-	-	-	-
Politeknik Negeri Bali	1.074	972	2.046	-	-	-	34	13	47
Politeknik Negeri Balikpapan	205	172	377	-	-	-	-	-	-
Politeknik Negeri Bandung	899	992	1.891	-	-	-	10	10	20
Politeknik Negeri Banjarmasin	590	388	978	-	-	-	-	-	-
Politeknik Negeri Banyuwangi	411	500	911	-	-	-	-	-	-
Politeknik Negeri Batam	700	688	1.388	-	-	-	-	-	-
Politeknik Negeri Bengkalis	431	383	814	-	-	-	-	-	-
Politeknik Negeri Cilacap	174	126	300	-	-	-	-	-	-
Politeknik Negeri Fafak	40	76	116	-	-	-	-	-	-
Politeknik Negeri Indramayu	274	150	424	-	-	-	-	-	-
Politeknik Negeri Jakarta	1.106	890	1.996	-	-	-	15	-	15
Politeknik Negeri Jember	981	994	1.975	-	-	-	7	1	8
Politeknik Negeri Ketapang	212	204	416	-	-	-	-	-	-
Politeknik Negeri Kupang	369	431	800	-	-	-	3	2	5
Politeknik Negeri Lampung	264	388	652	-	-	-	8	8	16
Politeknik Negeri Lhokseumawe	494	369	863	-	-	-	8	8	16
Politeknik Negeri Madiun	263	372	635	-	-	-	-	-	-
Politeknik Negeri Madura	111	111	222	-	-	-	-	-	-
Politeknik Negeri Malang	2.060	1.554	3.614	-	-	-	32	17	49
Politeknik Negeri Manado	461	583	1.044	-	-	-	-	-	-
Politeknik Negeri Medan	803	865	1.668	-	-	-	14	15	29
Jumlah (1)	13.483	11.933	25.416	-	-	-	153	81	234

Ket :

Jumlah lulusan (L+P) PTN Vokasi / The number of graduates (M/F) of Vocational Public Higher Education = 41.331

Jumlah data jenis kelamin yang tidak dilaporkan / The number of missing values of gender = 2

TABEL / TABLE : 28A (Lanjutan / Continued)

JUMLAH LULUSAN MENURUT PROGRAM PENDIDIKAN DAN JENIS KELAMIN TIAP PERGURUAN TINGGI (PT) NEGERI

NUMBER OF GRADUATES BASED ON PROGRAM OF EDUCATION AND GENDER BY PUBLIC HIGHER EDUCATION (HE)

LINGKUP / SCOPE : KEMDIKTISAINTEK / MoHES

STATUS / STATUS : NEGERI VOKASI / VOCATIONAL PUBLIC

TAHUN / YEAR : 2024

Doktor / Doctoral Program			Profesi / Professions			Spesialis / Specialist			Jumlah / Total		
L / M	P / F	Subjml. Sub-total	L / M	P / F	Subjml. Sub-total	L / M	P / F	Subjml. Sub-total	L / M	P / F	Subjml. Sub-total
(11)	(12)	(13)	(14)	(15)	(16)	(17)	(18)	(19)	(20)	(21)	(22)
-	-	-	-	-	-	-	-	-	24	1	25
-	-	-	-	-	-	-	-	-	48	42	90
-	-	-	-	-	-	-	-	-	66	23	89
-	-	-	-	-	-	-	-	-	53	53	106
-	-	-	-	-	-	-	-	-	19	23	42
-	-	-	-	-	-	-	-	-	657	288	945
-	-	-	-	-	-	-	-	-	276	65	341
-	-	-	-	-	-	-	-	-	208	69	277
-	-	-	-	-	-	-	-	-	102	32	134
-	-	-	-	-	-	-	-	-	130	136	266
-	-	-	-	-	-	-	-	-	1.108	985	2.093
-	-	-	-	-	-	-	-	-	205	172	377
-	-	-	-	-	-	-	-	-	909	1.002	1.911
-	-	-	-	-	-	-	-	-	590	388	978
-	-	-	-	-	-	-	-	-	411	500	911
-	-	-	51	14	65	-	-	-	751	702	1.453
-	-	-	-	-	-	-	-	-	431	383	814
-	-	-	-	-	-	-	-	-	174	126	300
-	-	-	-	-	-	-	-	-	40	76	116
-	-	-	-	-	-	-	-	-	274	150	424
-	-	-	-	-	-	-	-	-	1.121	890	2.011
-	-	-	-	-	-	-	-	-	988	995	1.983
-	-	-	-	-	-	-	-	-	212	204	416
-	-	-	-	-	-	-	-	-	372	433	805
-	-	-	-	-	-	-	-	-	272	396	668
-	-	-	-	-	-	-	-	-	502	377	879
-	-	-	-	-	-	-	-	-	263	372	635
-	-	-	-	-	-	-	-	-	111	111	222
-	-	-	-	-	-	-	-	-	2.092	1.571	3.663
-	-	-	-	-	-	-	-	-	461	583	1.044
-	-	-	-	-	-	-	-	-	817	880	1.697
-	-	-	51	14	65	-	-	-	13.687	12.028	25.715

TABEL / TABLE : 28A (Lanjutan / Continued)

JUMLAH LULUSAN MENURUT PROGRAM PENDIDIKAN DAN JENIS KELAMIN TIAP PERGURUAN TINGGI (PT) NEGERI

NUMBER OF GRADUATES BASED ON PROGRAM OF EDUCATION AND GENDER BY PUBLIC HIGHER EDUCATION (HE)

LINGKUP / SCOPE : KEMDIKTISAINTEK / MoHES

STATUS / STATUS : NEGERI VOKASI / VOCATIONAL PUBLIC

TAHUN / YEAR : 2024

Perguruan Tinggi College	Diploma / Diploma Program			Sarjana / Bachelor Program			Magister / Master Program		
	L / M	P / F	Subjml. Sub-total	L / M	P / F	Subjml. Sub-total	L / M	P / F	Subjml. Sub-total
(1)	(2)	(3)	(4)	(5)	(6)	(7)	(8)	(9)	(10)
Politeknik Negeri Media Kreatif	576	580	1.156	-	-	-	-	-	-
Politeknik Negeri Nunukan	62	75	137	-	-	-	-	-	-
Politeknik Negeri Nusa Utara	39	125	164	-	-	-	-	-	-
Politeknik Negeri Padang	618	531	1.149	-	-	-	1	2	3
Politeknik Negeri Pontianak	972	958	1.930	-	-	-	-	-	-
Politeknik Negeri Samarinda	803	633	1.436	-	-	-	16	12	28
Politeknik Negeri Sambas	225	235	460	-	-	-	-	-	-
Politeknik Negeri Semarang	806	903	1.709	-	-	-	4	-	4
Politeknik Negeri Sriwijaya	1.161	1.423	2.584	-	-	-	10	7	17
Politeknik Negeri Subang	3	-	3	-	-	-	-	-	-
Politeknik Negeri Tanah Laut	94	189	283	-	-	-	-	-	-
Politeknik Negeri Ujung Pandang	698	764	1.462	-	-	-	3	1	4
Politeknik Perikanan Negeri Tual	91	149	240	-	-	-	-	-	-
Politeknik Perkapalan Negeri Surabaya	605	273	878	-	-	-	8	1	9
Politeknik Pertanian Negeri Kupang	340	360	700	-	-	-	-	-	-
Politeknik Pertanian Negeri Pangkajene Kepulauan	187	332	519	-	-	-	10	5	15
Politeknik Pertanian Negeri Payakumbuh	197	275	472	-	-	-	4	2	6
Politeknik Pertanian Negeri Samarinda	152	96	248	-	-	-	-	-	-
Jumlah (2)	7.629	7.901	15.530	-	-	-	56	30	86
Pendidikan Tinggi Vokasi	21.112	19.834	40.946	-	-	-	209	111	320
Kemdiktisaintek	29.994	33.399	63.393	135.089	247.743	377.139	20.098	25.170	45.268

Ket :

Jumlah lulusan (L+P) PTN Vokasi / The number of graduates (M/F) of Vocational Public Higher Education = 41.331

Jumlah data jenis kelamin yang tidak dilaporkan / The number of missing values of gender = 2

TABEL / TABLE : 28A (Lanjutan / Continued)

JUMLAH LULUSAN MENURUT PROGRAM PENDIDIKAN DAN JENIS KELAMIN TIAP PERGURUAN TINGGI (PT) NEGERI

NUMBER OF GRADUATES BASED ON PROGRAM OF EDUCATION AND GENDER BY PUBLIC HIGHER EDUCATION (HE)

LINGKUP / SCOPE : KEMDIKTISAINTEK / MoHES

STATUS / STATUS : NEGERI VOKASI / VOCATIONAL PUBLIC

TAHUN / YEAR : 2024

Doktor / Doctoral Program			Profesi / Professions			Spesialis / Specialist			Jumlah / Total		
L / M	P / F	Subjml. Sub-total	L / M	P / F	Subjml. Sub-total	L / M	P / F	Subjml. Sub-total	L / M	P / F	Subjml. Sub-total
(11)	(12)	(13)	(14)	(15)	(16)	(17)	(18)	(19)	(20)	(21)	(22)
-	-	-	-	-	-	-	-	-	576	580	1.156
-	-	-	-	-	-	-	-	-	62	75	137
-	-	-	-	-	-	-	-	-	39	125	164
-	-	-	-	-	-	-	-	-	619	533	1.152
-	-	-	-	-	-	-	-	-	972	958	1.930
-	-	-	-	-	-	-	-	-	819	645	1.464
-	-	-	-	-	-	-	-	-	225	235	460
-	-	-	-	-	-	-	-	-	810	903	1.713
-	-	-	-	-	-	-	-	-	1.171	1.430	2.601
-	-	-	-	-	-	-	-	-	3	-	3
-	-	-	-	-	-	-	-	-	94	189	283
-	-	-	-	-	-	-	-	-	701	765	1.466
-	-	-	-	-	-	-	-	-	91	149	240
-	-	-	-	-	-	-	-	-	613	274	887
-	-	-	-	-	-	-	-	-	340	360	700
-	-	-	-	-	-	-	-	-	197	337	534
-	-	-	-	-	-	-	-	-	201	277	478
-	-	-	-	-	-	-	-	-	152	96	248
-	-	-	-	-	-	-	-	-	7.685	7.931	15.616
-	-	-	51	14	65	-	-	-	21.372	19.959	41.331
3.124	2.654	5.778	35.407	77.344	112.751	1.695	1.781	3.476	225.407	388.091	613.498

TABEL / TABLE : 29

JUMLAH LULUSAN MENURUT PROGRAM PENDIDIKAN DAN JENIS KELAMIN TIAP LLDIKTI

NUMBER OF GRADUATES BASED ON PROGRAM OF EDUCATION AND GENDER BY REGIONAL OFFICE

LINGKUP / SCOPE : KEMDIKTISAINTEK / MoHEST

STATUS / STATUS : SWASTA / PRIVATE

TAHUN / YEAR : 2024

LLDIkti Regional Office	Diploma / Diploma Program			Sarjana / Bachelor Program			Magister / Master Program		
	L / M	P / F	Subjml. Sub-total	L / M	P / F	Subjml. Sub-total	L / M	P / F	Subjml. Sub-total
(1)	(2)	(3)	(4)	(5)	(6)	(7)	(8)	(9)	(10)
LLDIKTI I	1.726	3.715	5.441	16.398	27.940	44.338	1.770	1.784	3.554
LLDIKTI II	898	2.451	3.349	11.233	14.893	26.126	1.504	1.418	2.922
LLDIKTI III	4.331	6.443	10.774	44.453	53.165	97.618	7.068	6.558	13.626
LLDIKTI IV	6.574	10.673	17.247	49.066	61.289	110.355	4.325	3.398	7.723
LLDIKTI V	2.502	4.007	6.509	19.823	23.922	43.745	1.493	1.609	3.102
LLDIKTI VI	4.207	7.937	12.144	24.157	38.157	62.314	2.553	2.283	4.836
LLDIKTI VII	1.996	5.462	7.458	36.104	46.500	82.604	4.003	3.046	7.049
LLDIKTI VIII	1.295	1.627	2.922	10.195	13.350	23.545	713	511	1.224
LLDIKTI IX	1.021	3.996	5.017	14.407	23.714	38.121	1.853	1.819	3.672
LLDIKTI X	871	1.895	2.766	6.338	11.260	17.598	506	461	967
LLDIKTI XI	1.209	2.663	3.872	9.732	13.589	23.321	771	569	1.340
LLDIKTI XII	79	284	363	1.338	2.649	3.987	41	24	65
LLDIKTI XIII	248	820	1.068	2.607	3.812	6.419	112	179	291
LLDIKTI XIV	209	323	532	2.390	2.643	5.033	124	72	196
LLDIKTI XV	226	648	874	3.766	5.666	9.432	138	52	190
LLDIKTI XVI	211	956	1.167	3.513	4.691	8.204	243	225	468
LLDIKTI XVII	571	1.280	1.851	8.044	10.897	18.941	1.008	752	1.760
Jumlah	28.174	55.180	83.354	263.564	358.137	621.701	28.225	24.760	52.985

Ket :

Jumlah lulusan (L+P) PTS / The number of graduates (M/F) of Private Higher Education = 875.560

Jumlah data jenis kelamin yang tidak dilaporkan / The number of missing values of gender = 0

TABEL / TABLE : 29 (Lanjutan / Continued)

JUMLAH LULUSAN MENURUT PROGRAM PENDIDIKAN DAN JENIS KELAMIN TIAP LLDIKTI

NUMBER OF GRADUATES BASED ON PROGRAM OF EDUCATION AND GENDER BY REGIONAL OFFICE

LINGKUP / SCOPE : KEMDIKTISAINTEK / MoHEST

STATUS / STATUS : SWASTA / PRIVATE

TAHUN / YEAR : 2024

Doktor / Doctoral Program			Profesi / Professions			Spesialis / Specialist			Jumlah / Total		
L / M	P / F	Subjml. Sub-total	L / M	P / F	Subjml. Sub-total	L / M	P / F	Subjml. Sub-total	L / M	P / F	Subjml. Sub-total
(11)	(12)	(13)	(14)	(15)	(16)	(17)	(18)	(19)	(20)	(21)	(22)
108	73	181	1.412	9.665	11.077	-	-	-	21.414	43.177	64.591
-	-	-	747	3.046	3.793	-	-	-	14.382	21.808	36.190
505	256	761	3.002	9.759	12.761	22	38	60	59.381	76.219	135.600
261	120	381	3.581	12.649	16.230	-	-	-	63.807	88.129	151.936
64	29	93	2.159	6.465	8.624	-	-	-	26.041	36.032	62.073
252	86	338	4.130	14.520	18.650	-	-	-	35.299	62.983	98.282
228	83	311	5.061	15.662	20.723	-	-	-	47.392	70.753	118.145
20	6	26	1.103	3.202	4.305	-	-	-	13.326	18.696	32.022
81	38	119	1.326	6.552	7.878	-	-	-	18.688	36.119	54.807
16	8	24	261	2.162	2.423	-	-	-	7.992	15.786	23.778
-	-	-	315	1.105	1.420	-	-	-	12.027	17.926	29.953
2	-	2	40	196	236	-	-	-	1.500	3.153	4.653
-	-	-	468	1.913	2.381	-	-	-	3.435	6.724	10.159
-	-	-	37	117	154	-	-	-	2.760	3.155	5.915
-	-	-	263	507	770	-	-	-	4.393	6.873	11.266
7	5	12	174	730	904	-	-	-	4.148	6.607	10.755
22	10	32	406	2.445	2.851	-	-	-	10.051	15.384	25.435
1.566	714	2.280	24.485	90.695	115.180	22	38	60	346.036	529.524	875.560

TABEL / TABLE : 29A

JUMLAH LULUSAN MENURUT PROGRAM PENDIDIKAN DAN JENIS KELAMIN TIAP LLDIKTI

NUMBER OF GRADUATES BASED ON PROGRAM OF EDUCATION AND GENDER BY REGIONAL OFFICE

LINGKUP / SCOPE : KEMDIKTISAINTEK / MoHES

STATUS / STATUS : SWASTA AKADEMIK / ACADEMIC PRIVATE

TAHUN / YEAR : 2024

LLDIkti Regional Office	Diploma / Diploma Program			Sarjana / Bachelor Program			Magister / Master Program		
	L / M	P / F	Subjml. Sub-total	L / M	P / F	Subjml. Sub-total	L / M	P / F	Subjml. Sub-total
(1)	(2)	(3)	(4)	(5)	(6)	(7)	(8)	(9)	(10)
LLDIKTI I	930	2.343	3.273	16.398	27.940	44.338	1.770	1.784	3.554
LLDIKTI II	504	1.862	2.366	11.233	14.893	26.126	1.504	1.418	2.922
LLDIKTI III	2.735	4.607	7.342	44.453	53.165	97.618	7.068	6.558	13.626
LLDIKTI IV	3.241	6.307	9.548	49.066	61.289	110.355	4.325	3.398	7.723
LLDIKTI V	1.473	2.536	4.009	19.823	23.922	43.745	1.493	1.609	3.102
LLDIKTI VI	2.522	5.567	8.089	24.157	38.157	62.314	2.553	2.283	4.836
LLDIKTI VII	1.384	3.581	4.965	36.104	46.500	82.604	4.003	3.046	7.049
LLDIKTI VIII	746	1.005	1.751	10.195	13.350	23.545	713	511	1.224
LLDIKTI IX	443	2.674	3.117	14.407	23.714	38.121	1.853	1.819	3.672
LLDIKTI X	434	1.260	1.694	6.338	11.260	17.598	506	461	967
LLDIKTI XI	576	1.581	2.157	9.732	13.589	23.321	771	569	1.340
LLDIKTI XII	34	159	193	1.338	2.649	3.987	41	24	65
LLDIKTI XIII	114	390	504	2.607	3.812	6.419	112	179	291
LLDIKTI XIV	50	117	167	2.390	2.643	5.033	124	72	196
LLDIKTI XV	22	333	355	3.766	5.666	9.432	138	52	190
LLDIKTI XVI	90	691	781	3.513	4.691	8.204	243	225	468
LLDIKTI XVII	283	875	1.158	8.044	10.897	18.941	1.000	745	1.745
Jumlah	15.581	35.888	51.469	263.564	358.137	621.701	28.217	24.753	52.970

Ket :

Jumlah lulusan (L+P) PTS Akademik / The number of graduates (M/F) of Academic Private Higher Education = 842.477

Jumlah data jenis kelamin yang tidak dilaporkan / The number of missing values of gender = 0

TABEL / TABLE : 29A (Lanjutan / Continued)

JUMLAH LULUSAN MENURUT PROGRAM PENDIDIKAN DAN JENIS KELAMIN TIAP LLDIKTI

NUMBER OF GRADUATES BASED ON PROGRAM OF EDUCATION AND GENDER BY REGIONAL OFFICE

LINGKUP / SCOPE : KEMDIKTISAINTEK / MoHES

STATUS / STATUS : SWASTA AKADEMIK / ACADEMIC PRIVATE

TAHUN / YEAR : 2024

Doktor / Doctoral Program			Profesi / Professions			Spesialis / Specialist			Jumlah / Total		
L / M	P / F	Subjml. Sub-total	L / M	P / F	Subjml. Sub-total	L / M	P / F	Subjml. Sub-total	L / M	P / F	Subjml. Sub-total
(11)	(12)	(13)	(14)	(15)	(16)	(17)	(18)	(19)	(20)	(21)	(22)
108	73	181	1.412	9.665	11.077	-	-	-	20.618	41.805	62.423
-	-	-	747	3.046	3.793	-	-	-	13.988	21.219	35.207
505	256	761	3.002	9.680	12.682	22	38	60	57.785	74.304	132.089
261	120	381	3.581	11.545	15.126	-	-	-	60.474	82.659	143.133
64	29	93	2.159	6.465	8.624	-	-	-	25.012	34.561	59.573
252	86	338	4.130	14.520	18.650	-	-	-	33.614	60.613	94.227
228	83	311	5.061	15.662	20.723	-	-	-	46.780	68.872	115.652
20	6	26	1.103	3.202	4.305	-	-	-	12.777	18.074	30.851
81	38	119	1.326	6.552	7.878	-	-	-	18.110	34.797	52.907
16	8	24	261	2.162	2.423	-	-	-	7.555	15.151	22.706
-	-	-	315	1.105	1.420	-	-	-	11.394	16.844	28.238
2	-	2	40	196	236	-	-	-	1.455	3.028	4.483
-	-	-	468	1.913	2.381	-	-	-	3.301	6.294	9.595
-	-	-	37	117	154	-	-	-	2.601	2.949	5.550
-	-	-	263	507	770	-	-	-	4.189	6.558	10.747
7	5	12	174	730	904	-	-	-	4.027	6.342	10.369
22	10	32	406	2.445	2.851	-	-	-	9.755	14.972	24.727
1.566	714	2.280	24.485	89.512	113.997	22	38	60	333.435	509.042	842.477

TABEL / TABLE : 29B

JUMLAH LULUSAN MENURUT PROGRAM PENDIDIKAN DAN JENIS KELAMIN TIAP LLDIKTI

NUMBER OF GRADUATES BASED ON PROGRAM OF EDUCATION AND GENDER BY REGIONAL OFFICE

LINGKUP / SCOPE : KEMDIKTISAINTEK / MoHEST

STATUS / STATUS : SWASTA VOKASI / VOCATIONAL PRIVATE

TAHUN / YEAR : 2024

LLDIkti Regional Office	Diploma / Diploma Program			Sarjana / Bachelor Program			Magister / Master Program		
	L / M	P / F	Subjml. Sub-total	L / M	P / F	Subjml. Sub-total	L / M	P / F	Subjml. Sub-total
(1)	(2)	(3)	(4)	(5)	(6)	(7)	(8)	(9)	(10)
LLDIKTI I	796	1.372	2.168	-	-	-	-	-	-
LLDIKTI II	394	589	983	-	-	-	-	-	-
LLDIKTI III	1.596	1.836	3.432	-	-	-	-	-	-
LLDIKTI IV	3.333	4.366	7.699	-	-	-	-	-	-
LLDIKTI V	1.029	1.471	2.500	-	-	-	-	-	-
LLDIKTI VI	1.685	2.370	4.055	-	-	-	-	-	-
LLDIKTI VII	612	1.881	2.493	-	-	-	-	-	-
LLDIKTI VIII	549	622	1.171	-	-	-	-	-	-
LLDIKTI IX	578	1.322	1.900	-	-	-	-	-	-
LLDIKTI X	437	635	1.072	-	-	-	-	-	-
LLDIKTI XI	633	1.082	1.715	-	-	-	-	-	-
LLDIKTI XII	45	125	170	-	-	-	-	-	-
LLDIKTI XIII	134	430	564	-	-	-	-	-	-
LLDIKTI XIV	159	206	365	-	-	-	-	-	-
LLDIKTI XV	204	315	519	-	-	-	-	-	-
LLDIKTI XVI	121	265	386	-	-	-	-	-	-
LLDIKTI XVII	288	405	693	-	-	-	8	7	15
Jumlah	12.593	19.292	31.885	-	-	-	8	7	15

Ket :

Jumlah lulusan (L+P) PTS Vokasi / The number of graduates (M/F) of Vocational Private Higher Education = 33.083

Jumlah data jenis kelamin yang tidak dilaporkan / The number of missing values of gender = 0

TABEL / TABLE : 29B (Lanjutan / Continued)

JUMLAH LULUSAN MENURUT PROGRAM PENDIDIKAN DAN JENIS KELAMIN TIAP LLDIKTI

NUMBER OF GRADUATES BASED ON PROGRAM OF EDUCATION AND GENDER BY REGIONAL OFFICE

LINGKUP / SCOPE : KEMDIKTISAINTEK / MoHEST

STATUS / STATUS : SWASTA VOKASI / VOCATIONAL PRIVATE

TAHUN / YEAR : 2024

Doktor / Doctoral Program			Profesi / Professions			Spesialis / Specialist			Jumlah / Total		
L / M	P / F	Subjml. Sub-total	L / M	P / F	Subjml. Sub-total	L / M	P / F	Subjml. Sub-total	L / M	P / F	Subjml. Sub-total
(11)	(12)	(13)	(14)	(15)	(16)	(17)	(18)	(19)	(20)	(21)	(22)
-	-	-	-	-	-	-	-	-	796	1.372	2.168
-	-	-	-	-	-	-	-	-	394	589	983
-	-	-	-	79	79	-	-	-	1.596	1.915	3.511
-	-	-	-	1.104	1.104	-	-	-	3.333	5.470	8.803
-	-	-	-	-	-	-	-	-	1.029	1.471	2.500
-	-	-	-	-	-	-	-	-	1.685	2.370	4.055
-	-	-	-	-	-	-	-	-	612	1.881	2.493
-	-	-	-	-	-	-	-	-	549	622	1.171
-	-	-	-	-	-	-	-	-	578	1.322	1.900
-	-	-	-	-	-	-	-	-	437	635	1.072
-	-	-	-	-	-	-	-	-	633	1.082	1.715
-	-	-	-	-	-	-	-	-	45	125	170
-	-	-	-	-	-	-	-	-	134	430	564
-	-	-	-	-	-	-	-	-	159	206	365
-	-	-	-	-	-	-	-	-	204	315	519
-	-	-	-	-	-	-	-	-	121	265	386
-	-	-	-	-	-	-	-	-	296	412	708
-	-	-	-	1.183	1.183	-	-	-	12.601	20.482	33.083

TABEL / TABLE : 30

PERKEMBANGAN JUMLAH LULUSAN PERGURUAN TINGGI (PT) TIAP PROVINSI

TREND OF HIGHER EDUCATION (HE) GRADUATES BY PROVINCE

LINGKUP / SCOPE : KEMDIKTISAINTEK / MoHES

STATUS / STATUS : NEGERI+SWASTA / PUBLIC+PRIVATE

TAHUN / YEAR : 2018/2019-2023/2024

Provinsi <i>Province</i>	2018/2019			2019/2020			2020/2021		
	Negeri <i>Public</i>	Swasta <i>Private</i>	Jumlah <i>Total</i>	Negeri <i>Public</i>	Swasta <i>Private</i>	Jumlah <i>Total</i>	Negeri <i>Public</i>	Swasta <i>Private</i>	Jumlah <i>Total</i>
(1)	(2)	(3)	(4)	(5)	(6)	(7)	(8)	(9)	(10)
D.K.I. Jakarta	31.895	146.327	178.222	30.843	135.164	166.007	31.238	142.677	173.915
Jawa Barat	56.567	146.150	202.717	52.314	115.805	168.119	54.132	121.014	175.146
Banten	59.104	47.846	106.950	60.117	45.887	106.004	81.474	46.041	127.515
Jawa Tengah	46.114	96.613	142.727	35.579	85.811	121.390	33.707	91.469	125.176
D.I. Yogyakarta	32.888	59.468	92.356	30.986	49.674	80.660	23.898	55.916	79.814
Jawa Timur	85.737	144.245	229.982	71.474	127.617	199.091	75.863	124.360	200.223
Aceh	12.532	11.033	23.565	9.755	9.392	19.147	11.758	10.135	21.893
Sumatera Utara	17.503	60.126	77.629	15.789	51.882	67.671	14.153	56.747	70.900
Sumatera Barat	19.424	25.611	45.035	18.821	18.344	37.165	18.298	18.890	37.188
Riau	10.254	20.981	31.235	8.391	18.307	26.698	7.843	18.696	26.539
Kepulauan Riau	2.481	5.924	8.405	1.590	5.538	7.128	2.012	5.543	7.555
Jambi	5.668	6.956	12.624	5.567	6.236	11.803	4.503	6.082	10.585
Sumatera Selatan	13.432	25.824	39.256	8.034	20.246	28.280	11.826	22.510	34.336
Bangka Belitung	1.327	1.876	3.203	1.056	995	2.051	1.028	1.204	2.232
Bengkulu	4.795	7.168	11.963	4.610	5.693	10.303	4.809	5.695	10.504
Lampung	7.591	15.993	23.584	6.944	13.387	20.331	8.468	13.799	22.267
Kalimantan Barat	10.744	9.270	20.014	9.961	8.689	18.650	10.262	8.726	18.988
Kalimantan Tengah	2.360	3.441	5.801	2.697	3.823	6.520	3.786	4.065	7.851
Kalimantan Selatan	7.836	13.322	21.158	8.824	11.810	20.634	7.302	14.806	22.108
Kalimantan Timur	7.500	11.132	18.632	7.791	10.384	18.175	6.437	10.644	17.081
Kalimantan Utara	1.234	1.231	2.465	976	1.067	2.043	983	882	1.865
Sulawesi Utara	10.026	5.105	15.131	10.200	4.730	14.930	10.037	4.728	14.765
Gorontalo	4.504	3.022	7.526	2.824	2.483	5.307	3.348	3.124	6.472
Sulawesi Tengah	4.889	6.121	11.010	5.869	4.877	10.746	5.391	5.526	10.917
Sulawesi Selatan	19.198	57.091	76.289	16.478	47.761	64.239	17.595	49.106	66.701
Sulawesi Barat	162	2.627	2.789	175	1.779	1.954	677	1.960	2.637
Sulawesi Tenggara	8.412	7.407	15.819	4.559	5.754	10.313	8.518	5.553	14.071
Maluku	3.044	2.524	5.568	2.408	2.952	5.360	2.655	2.907	5.562
Maluku Utara	2.386	2.535	4.921	2.407	2.092	4.499	2.313	2.607	4.920
Bali	14.962	17.517	32.479	12.118	17.499	29.617	12.995	19.856	32.851
Nusa Tenggara Barat	6.836	13.379	20.215	5.029	11.644	16.673	4.138	12.018	16.156
Nusa Tenggara Timur	6.376	12.540	18.916	5.862	12.523	18.385	4.171	13.195	17.366
Papua	4.216	4.494	8.710	2.114	4.258	6.372	3.030	4.481	7.511
Papua Barat	2.721	2.217	4.938	2.783	1.816	4.599	2.591	2.522	5.113
INDONESIA	524.718	997.116	1.521.834	464.945	865.919	1.330.864	491.239	907.484	1.398.723

TABEL / TABLE : 30 (Lanjutan / Continued)

PERKEMBANGAN JUMLAH LULUSAN PERGURUAN TINGGI (PT) TIAP PROVINSI

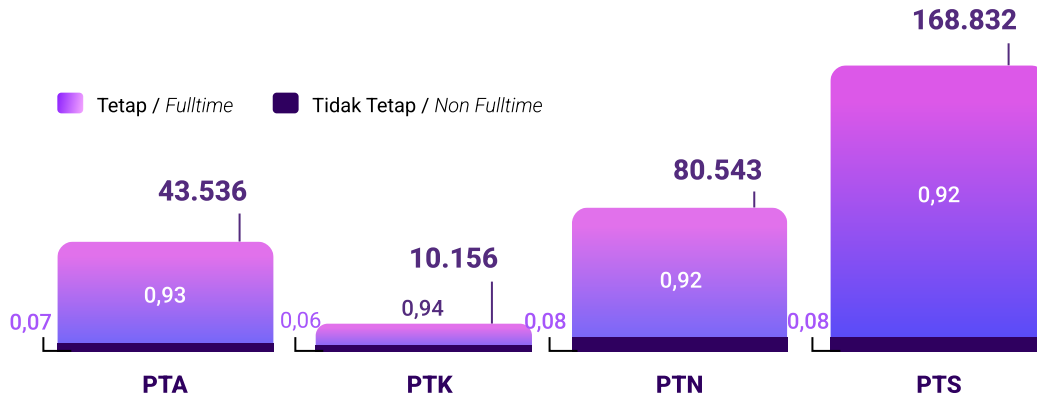
TREND OF HIGHER EDUCATION (HE) GRADUATES BY PROVINCE

LINGKUP / SCOPE : KEMDIKTISAINTEK / MoHES

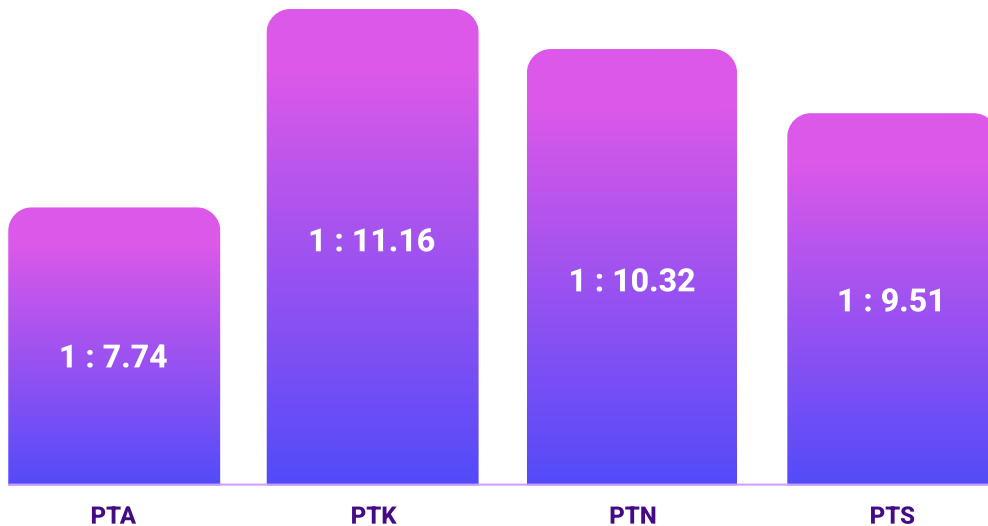
STATUS / STATUS : NEGERI+SWASTA / PUBLIC+PRIVATE

TAHUN / YEAR : 2018/2019-2023/2024

2021/2022			2022/2023			2023/2024		
Negeri	Swasta	Jumlah	Negeri	Swasta	Jumlah	Negeri	Swasta	Jumlah
Public	Private	Total	Public	Private	Total	Public	Private	Total
(11)	(12)	(13)	(14)	(15)	(16)	(17)	(18)	(19)
34.462	160.816	195.278	34.701	128.156	162.857	24.083	132.305	156.388
59.025	132.631	191.656	48.138	117.376	165.514	50.979	122.624	173.603
86.920	45.670	132.590	83.084	40.213	123.297	81.533	32.607	114.140
41.025	105.984	147.009	46.880	100.437	147.317	55.285	98.282	153.567
28.601	62.098	90.699	41.737	57.613	99.350	34.401	62.073	96.474
88.516	144.285	232.801	68.438	114.826	183.264	96.155	118.145	214.300
15.915	9.065	24.980	15.927	9.805	25.732	17.328	10.159	27.487
18.307	60.195	78.502	18.104	60.452	78.556	21.623	64.591	86.214
20.182	20.214	40.396	20.680	17.680	38.360	22.243	18.595	40.838
5.961	20.642	26.603	7.793	18.167	25.960	8.040	19.798	27.838
2.559	5.122	7.681	3.321	5.361	8.682	2.484	5.637	8.121
6.437	6.502	12.939	6.241	5.618	11.859	8.098	5.183	13.281
11.610	22.064	33.674	11.138	17.511	28.649	13.386	17.214	30.600
1.236	1.673	2.909	1.199	494	1.693	1.464	2.260	3.724
5.288	5.431	10.719	5.477	3.494	8.971	6.865	4.290	11.155
10.313	14.708	25.021	12.511	12.404	24.915	11.885	12.426	24.311
12.470	8.634	21.104	11.970	6.386	18.356	11.055	6.417	17.472
5.146	3.866	9.012	4.246	2.471	6.717	4.284	3.391	7.675
9.914	14.834	24.748	11.202	11.443	22.645	9.921	11.085	21.006
9.490	10.892	20.382	9.764	7.498	17.262	9.223	8.632	17.855
1.282	863	2.145	1.504	695	2.199	2.334	428	2.762
11.041	4.763	15.804	10.363	3.925	14.288	11.389	4.337	15.726
3.852	2.713	6.565	5.595	2.561	8.156	6.566	2.211	8.777
7.112	4.294	11.406	9.438	4.723	14.161	9.240	4.207	13.447
25.278	53.433	78.711	23.889	48.380	72.269	25.971	46.427	72.398
972	2.149	3.121	1.729	2.217	3.946	1.378	2.259	3.637
7.782	6.810	14.592	12.328	7.539	19.867	10.738	6.121	16.859
4.575	3.110	7.685	5.923	2.978	8.901	6.633	2.634	9.267
2.747	2.365	5.112	3.469	1.766	5.235	3.478	2.019	5.497
15.053	22.294	37.347	21.456	18.477	39.933	14.810	17.624	32.434
6.599	13.793	20.392	8.341	12.803	21.144	8.376	14.398	22.774
9.420	12.470	21.890	15.272	9.517	24.789	11.089	11.266	22.355
4.455	4.221	8.676	5.422	3.705	9.127	10.537	3.676	14.213
1.308	2.468	3.776	763	1.697	2.460	654	2.239	2.893
574.853	991.072	1.565.925	588.043	858.388	1.446.431	613.528	875.560	1.489.088



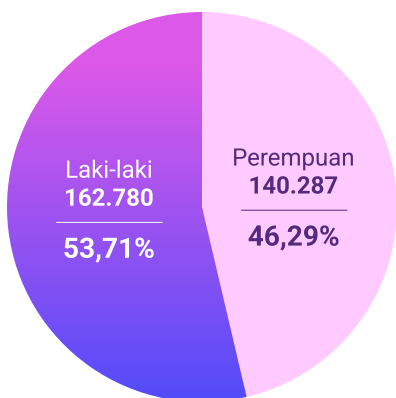
Jumlah Dosen Berdasarkan Kelompok Pembina dan Ikatan Kerja
Number of Lecturers by Supervisory Group and Employment Status



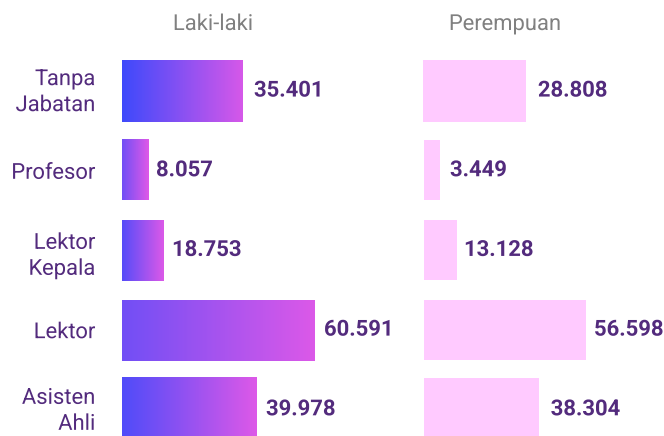
Rasio Perbandingan Dosen dan Prodi pada Tiap Kelompok Lembaga
Ratio of Lecturers and Study Programs in Each Institution Group

Dosen Lecturer

7



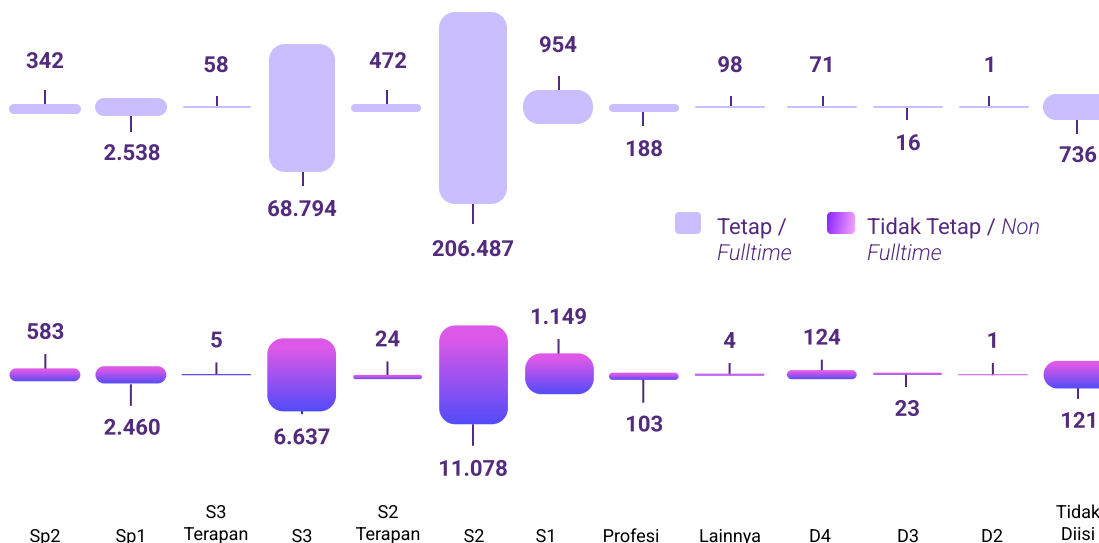
Jumlah Dosen Berdasarkan Jenis Kelamin
Number of Lecturers by Gender



Jumlah Dosen Berdasarkan Program Pendidikan dan Jabfung
Number of Lecturers by Gender and Academic Position

Jumlah dosen pada tahun 2024 mengalami penurunan dibandingkan tahun sebelumnya, dari ±331 ribu menjadi ±303 ribu. Penurunan ini kemungkinan dipengaruhi oleh beberapa faktor, antara lain hasil pemadanan data Nomor Unik Pendidik dan Tenaga Kependidikan (NUPTK) dengan sistem Dapodik, rekonsiliasi data dengan Badan Kepegawaian Negara (BKN), maupun karena adanya dosen yang memasuki usia pensiun. Dari total ±303 ribu dosen tersebut, sebaran terbesar berdasarkan jabatan fungsional terdapat pada jenjang Lektor dan Asisten Ahli, baik untuk dosen laki-laki maupun perempuan.

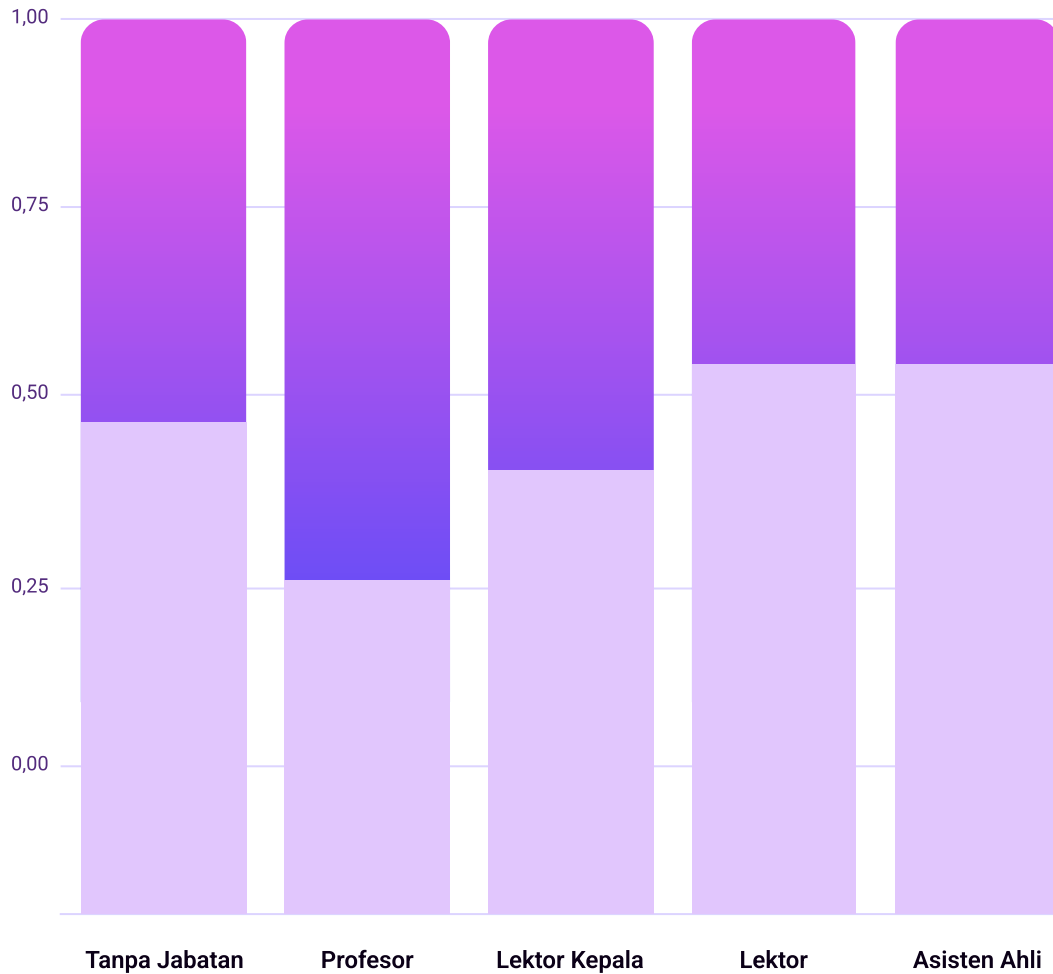
In 2024, the number of lecturers decreased from ±331 thousand in the previous year to ±303 thousand. This decrease may have been influenced by several factors, including the matching of NUPTK data with the Dapodik system, data reconciliation with the National Civil Service Agency (BKN), or lecturers reaching retirement age. Of the total ±303 thousand lecturers, the largest distribution by academic rank was in the positions of Lektor (Associate Professor) and Asisten Ahli (Assistant Lecturer), for both male and female lecturers.



Jumlah Dosen Berdasarkan Program Pendidikan dan Ikatan Kerja
 Number of Lecturers by Education Program and Employment Status

Secara proporsi, dosen berjenis kelamin laki laki sebesar 53.71% dan dosen berjenis kelamin Perempuan sebesar 46.29%. Jika dilihat khusus untuk jabatan akademik Asisten Ahli dan Lektor, proporsi dosen berjenis kelamin laki laki dan perempuan hampir setara. Sedangkan untuk proporsi dosen berdasarkan ikatan kerjanya, dosen dengan ikatan kerja tetap berkisar di angka 92% rata pada setiap jenis kelompok Lembaga. Angka menunjukkan komposisi yang cukup baik, karena masih cukup besarnya jumlah dosen dengan ikatan kerja tetap. Besarnya jumlah dosen dengan ikatan kerja tetap dan kualifikasi pendidikan yang mumpuni, diharapkan dapat menjadi tenaga pendidik yang berkualitas bagi dunia Pendidikan Tinggi.

In terms of proportion, male lecturers accounted for 53,71%, while female lecturers made up 46,29%. When specifically observing the academic ranks of Assistant Lecturer (Asisten Ahli) and Associate Professor (Lektor), the proportion of male and female lecturers was nearly equal. In terms of employment status, lecturers with permanent employment contracts made up approximately 92% across all categories of institutions. This figure reflects a fairly healthy composition, indicating that a significant number of lecturers hold permanent positions. The high number of permanently employed lecturers with adequate educational qualifications is expected to support the provision of quality education in the higher education sector.



Proporsi Dosen Berdasarkan Jenis Kelamin dan Jabatan Akademik
Proportion of Lecturers by Gender and Academic Position

TABEL / TABLE : 31

JUMLAH DOSEN MENURUT BENTUK PERGURUAN TINGGI TIAP PROVINSI

NUMBER OF LECTURERS BASED ON FORM OF HIGHER EDUCATION INSTITUTION BY PROVINCE

LINGKUP / SCOPE : NASIONAL / NATIONAL

STATUS / STATUS : NEGERI+SWASTA / PUBLIC+PRIVATE

TAHUN / YEAR : 2024

Provinsi <i>Province</i>	Universitas <i>University</i>	Institut <i>Institute</i>	Sekolah Tinggi <i>Sch. of High. Learning</i>	Akademi <i>Academy</i>	Akademi Komunitas <i>Community College</i>	Politeknik <i>Polytechnic</i>	Jumlah <i>Total</i>
(1)	(2)	(3)	(4)	(5)	(6)	(7)	(8)
D.K.I. Jakarta	23.012	2.427	3.775	443	-	1.375	31.032
Jawa Barat	20.770	5.244	7.179	711	14	3.639	37.557
Banten	8.792	392	1.599	136	-	742	11.661
Jawa Tengah	18.481	1.409	2.889	442	17	2.083	25.321
D.I. Yogyakarta	11.273	738	1.522	275	18	457	14.283
Jawa Timur	26.918	4.777	5.713	444	69	2.713	40.634
Aceh	5.943	545	1.331	204	18	708	8.749
Sumatera Utara	10.929	1.613	3.487	618	-	1.085	17.732
Sumatera Barat	6.631	414	1.008	196	-	835	9.084
Riau	4.069	733	1.111	107	-	357	6.377
Kepulauan Riau	1.196	213	737	35	-	320	2.501
Jambi	2.466	811	417	64	-	178	3.936
Sumatera Selatan	4.431	401	1.284	115	16	857	7.104
Bangka Belitung	450	244	11	-	7	127	839
Bengkulu	1.886	148	294	23	11	161	2.523
Lampung	3.733	1.360	1.072	98	-	554	6.817
Kalimantan Barat	1.817	537	715	110	-	639	3.818
Kalimantan Tengah	1.377	332	314	36	-	158	2.217
Kalimantan Selatan	2.690	99	919	94	6	592	4.400
Kalimantan Timur	2.509	402	765	37	3	653	4.369
Kalimantan Utara	304	-	88	-	-	106	498
Sulawesi Utara	2.973	417	619	65	12	511	4.597
Gorontalo	1.831	212	5	-	-	101	2.149
Sulawesi Tengah	2.601	29	488	63	-	199	3.380
Sulawesi Selatan	10.798	1.848	2.271	379	34	1.504	16.834
Sulawesi Barat	951	192	366	30	-	49	1.588
Sulawesi Tenggara	2.773	423	402	96	8	288	3.990
Maluku	1.808	355	452	21	-	465	3.101
Maluku Utara	1.422	230	222	43	-	122	2.039
Bali	4.819	1.028	626	56	21	810	7.360
Nusa Tenggara Barat	4.565	671	1.141	71	12	215	6.675
Nusa Tenggara Timur	3.242	301	634	76	-	691	4.944
Papua	1.875	179	825	95	-	180	3.154
Papua Barat	1.193	60	323	-	-	228	1.804
INDONESIA	200.528	28.784	44.604	5.183	266	23.702	303.067

TABEL / TABLE : 31A

JUMLAH DOSEN MENURUT BENTUK PERGURUAN TINGGI TIAP PROVINSI

NUMBER OF LECTURERS BASED ON FORM OF HIGHER EDUCATION INSTITUTION BY PROVINCE

LINGKUP / SCOPE : KEMDIKTISAINTEK / MoHES

STATUS / STATUS : NEGERI+SWASTA / PUBLIC+PRIVATE

TAHUN / YEAR : 2024

Provinsi Province	Universitas University	Institut Institute	Sekolah Tinggi Sch. of High Learning	Akademi Academy	Akademi Komunitas Community College	Politeknik Polytechnic	Jumlah Total
(1)	(2)	(3)	(4)	(5)	(6)	(7)	(8)
D.K.I. Jakarta	22.890	2.339	2.318	443	-	695	28.685
Jawa Barat	18.936	4.176	3.721	699	14	2.393	29.939
Banten	7.505	216	828	136	-	238	8.923
Jawa Tengah	16.902	675	1.650	305	17	1.242	20.791
D.I. Yogyakarta	10.577	697	1.052	227	18	220	12.791
Jawa Timur	24.087	2.542	3.107	383	69	1.911	32.099
Aceh	5.263	60	619	204	18	431	6.595
Sumatera Utara	10.230	1.299	1.804	618	-	671	14.622
Sumatera Barat	5.843	375	637	196	-	585	7.636
Riau	3.456	463	612	107	-	271	4.909
Kepulauan Riau	1.196	145	245	35	-	281	1.902
Jambi	1.992	94	301	64	-	50	2.501
Sumatera Selatan	3.949	290	886	97	16	582	5.820
Bangka Belitung	450	129	11	-	7	75	672
Bengkulu	1.645	-	188	23	11	32	1.899
Lampung	3.048	966	432	98	-	396	4.940
Kalimantan Barat	1.817	204	378	97	-	521	3.017
Kalimantan Tengah	1.377	19	229	17	-	84	1.726
Kalimantan Selatan	2.395	49	651	94	6	485	3.680
Kalimantan Timur	2.345	336	517	31	3	574	3.806
Kalimantan Utara	304	-	45	-	-	106	455
Sulawesi Utara	2.973	118	287	65	12	327	3.782
Gorontalo	1.831	-	5	-	-	19	1.855
Sulawesi Tengah	2.387	29	285	54	-	53	2.808
Sulawesi Selatan	9.916	1.059	1.691	331	2	965	13.964
Sulawesi Barat	951	100	188	30	-	-	1.269
Sulawesi Tenggara	2.773	243	275	86	-	197	3.574
Maluku	1.808	44	359	21	-	356	2.588
Maluku Utara	1.422	96	108	43	-	50	1.719
Bali	4.613	1.028	415	56	21	530	6.663
Nusa Tenggara Barat	4.155	201	690	71	12	90	5.219
Nusa Tenggara Timur	3.242	197	437	76	-	483	4.435
Papua	1.875	110	456	95	-	46	2.582
Papua Barat	1.193	-	228	-	-	88	1.509
INDONESIA	185.346	18.299	25.655	4.802	226	15.047	249.375

TABEL / TABLE : 31B

JUMLAH DOSEN MENURUT BENTUK PERGURUAN TINGGI TIAP PROVINSI

NUMBER OF LECTURERS BASED ON FORM OF HIGHER EDUCATION INSTITUTION BY PROVINCE

LINGKUP / SCOPE : KEMDIKTISAINTEK / MoHEST

STATUS / STATUS : NEGERI / PUBLIC

TAHUN / YEAR : 2024

Provinsi <i>Province</i>	Universitas <i>University</i>	Institut <i>Institute</i>	Sekolah Tinggi <i>Sch. of High. Learning</i>	Akademi <i>Academy</i>	Akademi Komunitas <i>Community College</i>	Politeknik <i>Polytechnic</i>	Jumlah <i>Total</i>
(1)	(2)	(3)	(4)	(5)	(6)	(7)	(8)
D.K.I. Jakarta	3.874	-	-	-	-	135	4.009
Jawa Barat	4.065	2.862	-	-	-	1.036	7.963
Banten	1.509	-	-	-	-	-	1.509
Jawa Tengah	6.022	236	-	-	-	415	6.673
D.I. Yogyakarta	4.555	332	-	-	6	-	4.893
Jawa Timur	8.786	1.047	-	-	37	1.553	11.423
Aceh	2.989	60	-	-	18	293	3.360
Sumatera Utara	2.602	-	-	-	-	311	2.913
Sumatera Barat	2.964	227	-	-	-	549	3.740
Riau	1.237	-	-	-	-	126	1.363
Kepulauan Riau	223	-	-	-	-	215	438
Jambi	1.028	-	-	-	-	-	1.028
Sumatera Selatan	1.353	-	-	-	-	496	1.849
Bangka Belitung	242	-	-	-	-	46	288
Bengkulu	891	-	-	-	11	-	902
Lampung	1.260	550	-	-	-	359	2.169
Kalimantan Barat	989	-	-	-	-	457	1.446
Kalimantan Tengah	878	-	-	-	-	-	878
Kalimantan Selatan	1.207	-	-	-	-	288	1.495
Kalimantan Timur	1.225	216	-	-	-	456	1.897
Kalimantan Utara	227	-	-	-	-	13	240
Sulawesi Utara	2.010	-	-	-	-	327	2.337
Gorontalo	922	-	-	-	-	-	922
Sulawesi Tengah	1.321	-	-	-	-	-	1.321
Sulawesi Selatan	3.229	37	-	-	-	588	3.854
Sulawesi Barat	462	-	-	-	-	-	462
Sulawesi Tenggara	1.486	-	-	-	-	-	1.486
Maluku	1.155	-	-	-	-	356	1.511
Maluku Utara	740	-	-	-	-	-	740
Bali	2.283	198	-	-	-	395	2.876
Nusa Tenggara Barat	1.310	-	-	-	-	-	1.310
Nusa Tenggara Timur	1.191	-	-	-	-	385	1.576
Papua	1.080	15	-	-	-	-	1.095
Papua Barat	536	-	-	-	-	41	577
INDONESIA	65.851	5.780	-	-	72	8.840	80.543

TABEL / TABLE : 31C

JUMLAH DOSEN MENURUT BENTUK PERGURUAN TINGGI TIAP PROVINSI

NUMBER OF LECTURERS BASED ON FORM OF HIGHER EDUCATION INSTITUTION BY PROVINCE

LINGKUP / SCOPE : KEMDIKTISAINTEK / MoHES

STATUS / STATUS : SWASTA / PRIVATE

TAHUN / YEAR : 2024

Provinsi Province	Universitas University	Institut Institute	Sekolah Tinggi Sch. of High Learning	Akademi Academy	Akademi Komunitas Community College	Politeknik Polytechnic	Jumlah Total
(1)	(2)	(3)	(4)	(5)	(6)	(7)	(8)
D.K.I. Jakarta	19.016	2.339	2.318	443	-	560	24.676
Jawa Barat	14.871	1.314	3.721	699	14	1.357	21.976
Banten	5.996	216	828	136	-	238	7.414
Jawa Tengah	10.880	439	1.650	305	17	827	14.118
D.I. Yogyakarta	6.022	365	1.052	227	12	220	7.898
Jawa Timur	15.301	1.495	3.107	383	32	358	20.676
Aceh	2.274	-	619	204	-	138	3.235
Sumatera Utara	7.628	1.299	1.804	618	-	360	11.709
Sumatera Barat	2.879	148	637	196	-	36	3.896
Riau	2.219	463	612	107	-	145	3.546
Kepulauan Riau	973	145	245	35	-	66	1.464
Jambi	964	94	301	64	-	50	1.473
Sumatera Selatan	2.596	290	886	97	16	86	3.971
Bangka Belitung	208	129	11	-	7	29	384
Bengkulu	754	-	188	23	-	32	997
Lampung	1.788	416	432	98	-	37	2.771
Kalimantan Barat	828	204	378	97	-	64	1.571
Kalimantan Tengah	499	19	229	17	-	84	848
Kalimantan Selatan	1.188	49	651	94	6	197	2.185
Kalimantan Timur	1.120	120	517	31	3	118	1.909
Kalimantan Utara	77	-	45	-	-	93	215
Sulawesi Utara	963	118	287	65	12	-	1.445
Gorontalo	909	-	5	-	-	19	933
Sulawesi Tengah	1.066	29	285	54	-	53	1.487
Sulawesi Selatan	6.687	1.022	1.691	331	2	377	10.110
Sulawesi Barat	489	100	188	30	-	-	807
Sulawesi Tenggara	1.287	243	275	86	-	197	2.088
Maluku	653	44	359	21	-	-	1.077
Maluku Utara	682	96	108	43	-	50	979
Bali	2.330	830	415	56	21	135	3.787
Nusa Tenggara Barat	2.845	201	690	71	12	90	3.909
Nusa Tenggara Timur	2.051	197	437	76	-	98	2.859
Papua	795	95	456	95	-	46	1.487
Papua Barat	657	-	228	-	-	47	932
INDONESIA	119.495	12.519	25.655	4.802	154	6.207	168.832

TABEL / TABLE : 31D

JUMLAH DOSEN MENURUT BENTUK PERGURUAN TINGGI TIAP PROVINSI

NUMBER OF LECTURERS BASED ON FORM OF HIGHER EDUCATION INSTITUTION BY PROVINCE

LINGKUP / SCOPE : KEMENAG / MoRA

STATUS / STATUS : NEGERI+SWASTA / PUBLIC+PRIVATE

TAHUN / YEAR : 2024

Provinsi Province	Universitas University	Institut Institute	Sekolah Tinggi Sch. of High. Learning	Akademi Academy	Akademi Komunitas Community College	Politeknik Polytechnic	Jumlah Total
(1)	(2)	(3)	(4)	(5)	(6)	(7)	(8)
D.K.I. Jakarta	122	88	1.234	-	-	-	1.444
Jawa Barat	1.536	792	3.424	-	-	-	5.752
Banten	1.287	176	686	-	-	-	2.149
Jawa Tengah	1.579	734	1.239	-	-	-	3.552
D.I. Yogyakarta	696	41	343	-	-	-	1.080
Jawa Timur	2.831	2.235	2.545	-	-	-	7.611
Aceh	680	485	712	-	-	-	1.877
Sumatera Utara	699	314	1.683	-	-	-	2.696
Sumatera Barat	788	39	371	-	-	-	1.198
Riau	613	270	499	-	-	-	1.382
Kepulauan Riau	-	68	492	-	-	-	560
Jambi	474	717	116	-	-	-	1.307
Sumatera Selatan	482	111	398	18	-	-	1.009
Bangka Belitung	-	115	-	-	-	-	115
Bengkulu	241	148	106	-	-	-	495
Lampung	685	394	640	-	-	-	1.719
Kalimantan Barat	-	333	337	-	-	-	670
Kalimantan Tengah	-	313	85	-	-	-	398
Kalimantan Selatan	295	50	268	-	-	-	613
Kalimantan Timur	164	66	248	6	-	-	484
Kalimantan Utara	-	-	43	-	-	-	43
Sulawesi Utara	-	299	332	-	-	-	631
Gorontalo	-	212	-	-	-	-	212
Sulawesi Tengah	214	-	203	-	-	-	417
Sulawesi Selatan	882	789	580	-	-	-	2.251
Sulawesi Barat	-	92	178	-	-	-	270
Sulawesi Tenggara	-	180	127	-	-	-	307
Maluku	-	311	93	-	-	-	404
Maluku Utara	-	134	114	-	-	-	248
Bali	206	-	211	-	-	-	417
Nusa Tenggara Barat	410	470	451	-	-	-	1.331
Nusa Tenggara Timur	-	104	197	-	-	-	301
Papua	-	69	369	-	-	-	438
Papua Barat	-	60	95	-	-	-	155
INDONESIA	14.884	10.209	18.419	24	-	-	43.536

TABEL / TABLE : 31E

JUMLAH DOSEN MENURUT BENTUK PERGURUAN TINGGI TIAP PROVINSI

NUMBER OF LECTURERS BASED ON FORM OF HIGHER EDUCATION INSTITUTION BY PROVINCE

LINGKUP / SCOPE : KEMENAG / MoRA

STATUS / STATUS : NEGERI / PUBLIC

TAHUN / YEAR : 2024

Provinsi Province	Universitas University	Institut Institute	Sekolah Tinggi Sch. of High Learning	Akademi Academy	Akademi Komunitas Community College	Politeknik Polytechnic	Jumlah Total
(1)	(2)	(3)	(4)	(5)	(6)	(7)	(8)
D.K.I. Jakarta	-	-	10	-	-	-	10
Jawa Barat	1.207	-	-	-	-	-	1.207
Banten	1.272	-	44	-	-	-	1.316
Jawa Tengah	1.579	213	72	-	-	-	1.864
D.I. Yogyakarta	696	-	-	-	-	-	696
Jawa Timur	1.890	651	7	-	-	-	2.548
Aceh	559	443	74	-	-	-	1.076
Sumatera Utara	699	137	162	-	-	-	998
Sumatera Barat	788	-	-	-	-	-	788
Riau	613	-	68	-	-	-	681
Kepulauan Riau	-	-	86	-	-	-	86
Jambi	408	195	-	-	-	-	603
Sumatera Selatan	417	-	-	-	-	-	417
Bangka Belitung	-	115	-	-	-	-	115
Bengkulu	241	148	-	-	-	-	389
Lampung	349	187	15	-	-	-	551
Kalimantan Barat	-	190	29	-	-	-	219
Kalimantan Tengah	-	313	-	-	-	-	313
Kalimantan Selatan	295	-	-	-	-	-	295
Kalimantan Timur	164	-	-	-	-	-	164
Kalimantan Utara	-	-	-	-	-	-	-
Sulawesi Utara	-	223	-	-	-	-	223
Gorontalo	-	212	-	-	-	-	212
Sulawesi Tengah	214	-	27	-	-	-	241
Sulawesi Selatan	783	580	-	-	-	-	1.363
Sulawesi Barat	-	-	76	-	-	-	76
Sulawesi Tenggara	-	168	10	-	-	-	178
Maluku	-	311	-	-	-	-	311
Maluku Utara	-	134	-	-	-	-	134
Bali	206	-	110	-	-	-	316
Nusa Tenggara Barat	410	90	-	-	-	-	500
Nusa Tenggara Timur	-	104	-	-	-	-	104
Papua	-	69	53	-	-	-	122
Papua Barat	-	60	-	-	-	-	60
INDONESIA	12.790	4.543	843	-	-	-	18.176

TABEL / TABLE : 31F

JUMLAH DOSEN MENURUT BENTUK PERGURUAN TINGGI TIAP PROVINSI

NUMBER OF LECTURERS BASED ON FORM OF HIGHER EDUCATION INSTITUTION BY PROVINCE

LINGKUP / SCOPE : KEMENAG / MoRA

STATUS / STATUS : SWASTA / PRIVATE

TAHUN / YEAR : 2024

Provinsi <i>Province</i>	Universitas <i>University</i>	Institut <i>Institute</i>	Sekolah Tinggi <i>Sch. of High. Learning</i>	Akademi <i>Academy</i>	Akademi Komunitas <i>Community College</i>	Politeknik <i>Polytechnic</i>	Jumlah <i>Total</i>
(1)	(2)	(3)	(4)	(5)	(6)	(7)	(8)
D.K.I. Jakarta	122	88	1.224	-	-	-	1.434
Jawa Barat	329	792	3.424	-	-	-	4.545
Banten	15	176	642	-	-	-	833
Jawa Tengah	-	521	1.167	-	-	-	1.688
D.I. Yogyakarta	-	41	343	-	-	-	384
Jawa Timur	941	1.584	2.538	-	-	-	5.063
Aceh	121	42	638	-	-	-	801
Sumatera Utara	-	177	1.521	-	-	-	1.698
Sumatera Barat	-	39	371	-	-	-	410
Riau	-	270	431	-	-	-	701
Kepulauan Riau	-	68	406	-	-	-	474
Jambi	66	522	116	-	-	-	704
Sumatera Selatan	65	111	398	18	-	-	592
Bangka Belitung	-	-	-	-	-	-	-
Bengkulu	-	-	106	-	-	-	106
Lampung	336	207	625	-	-	-	1.168
Kalimantan Barat	-	143	308	-	-	-	451
Kalimantan Tengah	-	-	85	-	-	-	85
Kalimantan Selatan	-	50	268	-	-	-	318
Kalimantan Timur	-	66	248	6	-	-	320
Kalimantan Utara	-	-	43	-	-	-	43
Sulawesi Utara	-	76	332	-	-	-	408
Gorontalo	-	-	-	-	-	-	-
Sulawesi Tengah	-	-	176	-	-	-	176
Sulawesi Selatan	99	209	580	-	-	-	888
Sulawesi Barat	-	92	102	-	-	-	194
Sulawesi Tenggara	-	12	117	-	-	-	129
Maluku	-	-	93	-	-	-	93
Maluku Utara	-	-	114	-	-	-	114
Bali	-	-	101	-	-	-	101
Nusa Tenggara Barat	-	380	451	-	-	-	831
Nusa Tenggara Timur	-	-	197	-	-	-	197
Papua	-	-	316	-	-	-	316
Papua Barat	-	-	95	-	-	-	95
INDONESIA	2.094	5.666	17.576	24	-	-	25.360

TABEL / TABLE : 31G

JUMLAH DOSEN MENURUT BENTUK PERGURUAN TINGGI TIAP PROVINSI

NUMBER OF LECTURERS BASED ON FORM OF HIGHER EDUCATION INSTITUTION BY PROVINCE

LINGKUP / SCOPE : KEMENTERIAN LEMBAGA LAIN / *Other*

STATUS / STATUS : NEGERI / PUBLIC

TAHUN / YEAR : 2024

Provinsi <i>Province</i>	Universitas <i>University</i>	Institut <i>Institute</i>	Sekolah Tinggi <i>Sch. of High Learning</i>	Akademi <i>Academy</i>	Akademi Komunitas <i>Community College</i>	Politeknik <i>Polytechnic</i>	Jumlah <i>Total</i>
(1)	(2)	(3)	(4)	(5)	(6)	(7)	(8)
D.K.I. Jakarta	-	-	223	-	-	680	903
Jawa Barat	298	276	34	12	-	1.246	1.866
Banten	-	-	85	-	-	504	589
Jawa Tengah	-	-	-	137	-	841	978
D.I. Yogyakarta	-	-	127	48	-	237	412
Jawa Timur	-	-	61	61	-	802	924
Aceh	-	-	-	-	-	277	277
Sumatera Utara	-	-	-	-	-	414	414
Sumatera Barat	-	-	-	-	-	250	250
Riau	-	-	-	-	-	86	86
Kepulauan Riau	-	-	-	-	-	39	39
Jambi	-	-	-	-	-	128	128
Sumatera Selatan	-	-	-	-	-	275	275
Bangka Belitung	-	-	-	-	-	52	52
Bengkulu	-	-	-	-	-	129	129
Lampung	-	-	-	-	-	158	158
Kalimantan Barat	-	-	-	13	-	118	131
Kalimantan Tengah	-	-	-	19	-	74	93
Kalimantan Selatan	-	-	-	-	-	107	107
Kalimantan Timur	-	-	-	-	-	79	79
Kalimantan Utara	-	-	-	-	-	-	-
Sulawesi Utara	-	-	-	-	-	184	184
Gorontalo	-	-	-	-	-	82	82
Sulawesi Tengah	-	-	-	9	-	146	155
Sulawesi Selatan	-	-	-	48	32	539	619
Sulawesi Barat	-	-	-	-	-	49	49
Sulawesi Tenggara	-	-	-	10	8	91	109
Maluku	-	-	-	-	-	109	109
Maluku Utara	-	-	-	-	-	72	72
Bali	-	-	-	-	-	280	280
Nusa Tenggara Barat	-	-	-	-	-	125	125
Nusa Tenggara Timur	-	-	-	-	-	208	208
Papua	-	-	-	-	-	134	134
Papua Barat	-	-	-	-	-	140	140
INDONESIA	298	276	530	357	40	8.655	10.156

TABEL / TABLE : 32

JUMLAH DOSEN MENURUT JENIS KELAMIN DAN STATUS KEPEGAWAIAN TIAP PROVINSI
NUMBER OF LECTURERS BASED ON GENDER AND PERSONNEL STATUS BY PROVINCE

LINGKUP / SCOPE : KEMDIKTISAINTEK / MoHEST

STATUS / STATUS : NEGERI+SWASTA / PUBLIC+PRIVATE

TAHUN / YEAR : 2024

Provinsi Province	Laki-laki / Male					Perempuan / Female				Laki-laki + Perempuan / Male + Female		
	Nasional National	Kemdiktisaintek / MoHEST			Nasional National	Kemdiktisaintek / MoHEST			Nasional National	Kemdiktisaintek / MoHEST		Sub.Jml
		Negeri Public	Swasta Private	Sub.Jml		Negeri Public	Swasta Private	Sub.Total		Negeri Public	Swasta Private	
(1)	(2)	(3)	(4)	(5)	(2)	(6)	(7)	(8)	(2)	(9)	(10)	(11)
D.K.I. Jakarta	16.443	1.921	12.916	14.837	14.589	2.088	11.760	13.848	31.032	4.009	24.676	28.685
Jawa Barat	21.689	4.566	12.074	16.640	15.868	3.397	9.902	13.299	37.557	7.963	21.976	29.939
Banten	6.994	757	4.437	5.194	4.667	752	2.977	3.729	11.661	1.509	7.414	8.923
Jawa Tengah	13.540	3.634	7.108	10.742	11.781	3.039	7.010	10.049	25.321	6.673	14.118	20.791
D.I. Yogyakarta	7.722	2.798	4.005	6.803	6.561	2.095	3.893	5.988	14.283	4.893	7.898	12.791
Jawa Timur	21.687	5.942	10.366	16.308	18.947	5.481	10.310	15.791	40.634	11.423	20.676	32.099
Aceh	4.687	1.885	1.525	3.410	4.062	1.475	1.710	3.185	8.749	3.360	3.235	6.595
Sumatera Utara	8.774	1.496	5.492	6.988	8.958	1.417	6.217	7.634	17.732	2.913	11.709	14.622
Sumatera Barat	3.993	1.800	1.472	3.272	5.091	1.940	2.424	4.364	9.084	3.740	3.896	7.636
Riau	3.238	738	1.688	2.426	3.139	625	1.858	2.483	6.377	1.363	3.546	4.909
Kepulauan Riau	1.461	238	838	1.076	1.040	200	626	826	2.501	438	1.464	1.902
Jambi	2.052	515	703	1.218	1.884	513	770	1.283	3.936	1.028	1.473	2.501
Sumatera Selatan	3.329	887	1.741	2.628	3.775	962	2.230	3.192	7.104	1.849	3.971	5.820
Bangka Belitung	461	165	211	376	378	123	173	296	839	288	384	672
Bengkulu	1.202	437	432	869	1.321	465	565	1.030	2.523	902	997	1.899
Lampung	3.440	1.121	1.314	2.435	3.377	1.048	1.457	2.505	6.817	2.169	2.771	4.940
Kalimantan Barat	2.066	789	799	1.588	1.752	657	772	1.429	3.818	1.446	1.571	3.017
Kalimantan Tengah	1.108	438	425	863	1.109	440	423	863	2.217	878	848	1.726
Kalimantan Selatan	2.366	839	1.118	1.957	2.034	656	1.067	1.723	4.400	1.495	2.185	3.680
Kalimantan Timur	2.440	1.072	1.041	2.113	1.929	825	868	1.693	4.369	1.897	1.909	3.806
Kalimantan Utara	271	113	123	236	227	127	92	219	498	240	215	455
Sulawesi Utara	2.352	1.155	707	1.862	2.245	1.182	738	1.920	4.597	2.337	1.445	3.782
Gorontalo	1.069	465	451	916	1.080	457	482	939	2.149	922	933	1.855
Sulawesi Tengah	1.830	735	776	1.511	1.550	586	711	1.297	3.380	1.321	1.487	2.808
Sulawesi Selatan	8.777	2.202	4.913	7.115	8.057	1.652	5.197	6.849	16.834	3.854	10.110	13.964
Sulawesi Barat	803	202	405	607	785	260	402	662	1.588	462	807	1.269
Sulawesi Tenggara	2.346	961	1.153	2.114	1.644	525	935	1.460	3.990	1.486	2.088	3.574
Maluku	1.591	775	548	1.323	1.510	736	529	1.265	3.101	1.511	1.077	2.588
Maluku Utara	1.269	443	640	1.083	770	297	339	636	2.039	740	979	1.719
Bali	4.139	1.757	1.979	3.736	3.221	1.119	1.808	2.927	7.360	2.876	3.787	6.663
Nusa Tenggara Barat	4.086	781	2.307	3.088	2.589	529	1.602	2.131	6.675	1.310	3.909	5.219
Nusa Tenggara Timur	2.713	910	1.560	2.470	2.231	666	1.299	1.965	4.944	1.576	2.859	4.435
Papua	1.847	615	874	1.489	1.307	480	613	1.093	3.154	1.095	1.487	2.582
Papua Barat	995	316	516	832	809	261	416	677	1.804	577	932	1.509
INDONESIA	162.780	43.468	86.657	130.125	140.287	37.075	82.175	119.250	303.067	80.543	168.832	249.375

TABEL / TABLE : 32A

JUMLAH DOSEN MENURUT JENIS KELAMIN DAN STATUS KEPEGAWAIAN TIAP PROVINSI

NUMBER OF LECTURERS BASED ON GENDER AND PERSONNEL STATUS BY PROVINCE

LINGKUP / SCOPE : KEMDIKTISAINTEK / MoHEST

STATUS / STATUS : NEGERI+SWASTA AKADEMIK / ACADEMIC PUBLIC+PRIVATE

TAHUN / YEAR : 2024

Provinsi <i>Province</i>	Laki-laki / Male			Perempuan/ Female			Laki-laki + Perempuan / Male + Female		
	Kemdiktisaintek / MoHEST			Kemdiktisaintek / MoHEST			Kemdiktisaintek / MoHEST		
	Negeri <i>Public</i>	Swasta <i>Private</i>	Sub.Jml <i>Sub.Total</i>	Negeri <i>Public</i>	Swasta <i>Private</i>	Sub.Jml <i>Sub.Total</i>	Negeri <i>Public</i>	Swasta <i>Private</i>	Sub.Jml <i>Sub.Total</i>
(1)	(2)	(3)	(4)	(5)	(6)	(7)	(8)	(9)	(10)
D.K.I. Jakarta	1.850	12.417	14.267	2.024	11.256	13.280	3.874	23.673	27.547
Jawa Barat	3.939	11.008	14.947	2.988	8.898	11.886	6.927	19.906	26.833
Banten	757	4.218	4.975	752	2.822	3.574	1.509	7.040	8.549
Jawa Tengah	3.375	6.512	9.887	2.883	6.457	9.340	6.258	12.969	19.227
D.I. Yogyakarta	2.796	3.791	6.587	2.091	3.648	5.739	4.887	7.439	12.326
Jawa Timur	5.024	10.056	15.080	4.809	9.847	14.656	9.833	19.903	29.736
Aceh	1.660	1.398	3.058	1.389	1.495	2.884	3.049	2.893	5.942
Sumatera Utara	1.313	5.075	6.388	1.289	5.656	6.945	2.602	10.731	13.333
Sumatera Barat	1.533	1.397	2.930	1.658	2.267	3.925	3.191	3.664	6.855
Riau	652	1.579	2.231	585	1.715	2.300	1.237	3.294	4.531
Kepulauan Riau	111	790	901	112	573	685	223	1.363	1.586
Jambi	515	647	1.162	513	712	1.225	1.028	1.359	2.387
Sumatera Selatan	645	1.661	2.306	708	2.111	2.819	1.353	3.772	5.125
Bangka Belitung	132	191	323	110	157	267	242	348	590
Bengkulu	433	403	836	458	539	997	891	942	1.833
Lampung	978	1.270	2.248	832	1.366	2.198	1.810	2.636	4.446
Kalimantan Barat	509	729	1.238	480	681	1.161	989	1.410	2.399
Kalimantan Tengah	438	367	805	440	380	820	878	747	1.625
Kalimantan Selatan	659	951	1.610	548	937	1.485	1.207	1.888	3.095
Kalimantan Timur	780	967	1.747	661	790	1.451	1.441	1.757	3.198
Kalimantan Utara	105	78	183	122	44	166	227	122	349
Sulawesi Utara	978	677	1.655	1.032	691	1.723	2.010	1.368	3.378
Gorontalo	465	437	902	457	477	934	922	914	1.836
Sulawesi Tengah	735	732	1.467	586	648	1.234	1.321	1.380	2.701
Sulawesi Selatan	1.876	4.603	6.479	1.390	4.797	6.187	3.266	9.400	12.666
Sulawesi Barat	202	395	597	260	382	642	462	777	1.239
Sulawesi Tenggara	961	1.017	1.978	525	788	1.313	1.486	1.805	3.291
Maluku	565	540	1.105	590	516	1.106	1.155	1.056	2.211
Maluku Utara	443	584	1.027	297	302	599	740	886	1.626
Bali	1.489	1.872	3.361	992	1.703	2.695	2.481	3.575	6.056
Nusa Tenggara Barat	781	2.218	2.999	529	1.518	2.047	1.310	3.736	5.046
Nusa Tenggara Timur	680	1.477	2.157	511	1.208	1.719	1.191	2.685	3.876
Papua	615	795	1.410	480	551	1.031	1.095	1.346	2.441
Papua Barat	291	489	780	245	396	641	536	885	1.421
INDONESIA	38.285	81.341	119.626	33.346	76.328	109.674	71.631	157.669	229.300

TABEL / TABLE : 32B

JUMLAH DOSEN MENURUT JENIS KELAMIN DAN STATUS KEPEGAWAIAN TIAP PROVINSI

NUMBER OF LECTURERS BASED ON GENDER AND PERSONNEL STATUS BY PROVINCE

LINGKUP / SCOPE : KEMDIKTISAINTEK / MoHEST

STATUS / STATUS : NEGERI+SWASTA VOKASI / VOCATIONAL PUBLIC+PRIVATE

TAHUN / YEAR : 2024

Provinsi Province	Laki-laki / Male			Perempuan/ Female			Laki-laki + Perempuan / Male + Female		
	Kemdikbud / MoEC			Kemdikbud / MoEC			Kemdikbud / MoEC		
	Negeri Public	Swasta Private	Sub.Jml Sub.Total	Negeri Public	Swasta Private	Sub.Jml Sub.Total	Negeri Public	Swasta Private	Sub.Jml Sub.Total
(1)	(2)	(3)	(4)	(5)	(6)	(7)	(8)	(9)	(10)
D.K.I. Jakarta	71	499	570	64	504	568	135	1.003	1.138
Jawa Barat	627	1066	1.693	409	1004	1.413	1.036	2.070	3.106
Banten	0	219	219	0	155	155	-	374	374
Jawa Tengah	259	596	855	156	553	709	415	1.149	1.564
D.I. Yogyakarta	2	214	216	4	245	249	6	459	465
Jawa Timur	918	310	1.228	672	463	1.135	1.590	773	2.363
Aceh	225	127	352	86	215	301	311	342	653
Sumatera Utara	183	417	600	128	561	689	311	978	1.289
Sumatera Barat	267	75	342	282	157	439	549	232	781
Riau	86	109	195	40	143	183	126	252	378
Kepulauan Riau	127	48	175	88	53	141	215	101	316
Jambi	0	56	56	0	58	58	-	114	114
Sumatera Selatan	242	80	322	254	119	373	496	199	695
Bangka Belitung	33	20	53	13	16	29	46	36	82
Bengkulu	4	29	33	7	26	33	11	55	66
Lampung	143	44	187	216	91	307	359	135	494
Kalimantan Barat	280	70	350	177	91	268	457	161	618
Kalimantan Tengah	0	58	58	0	43	43	-	101	101
Kalimantan Selatan	180	167	347	108	130	238	288	297	585
Kalimantan Timur	292	74	366	164	78	242	456	152	608
Kalimantan Utara	8	45	53	5	48	53	13	93	106
Sulawesi Utara	177	30	207	150	47	197	327	77	404
Gorontalo	0	14	14	0	5	5	-	19	19
Sulawesi Tengah	0	44	44	0	63	63	-	107	107
Sulawesi Selatan	326	310	636	262	400	662	588	710	1.298
Sulawesi Barat	0	10	10	0	20	20	-	30	30
Sulawesi Tenggara	0	136	136	0	147	147	-	283	283
Maluku	210	8	218	146	13	159	356	21	377
Maluku Utara	0	56	56	0	37	37	-	93	93
Bali	268	107	375	127	105	232	395	212	607
Nusa Tenggara Barat	0	89	89	0	84	84	-	173	173
Nusa Tenggara Timur	230	83	313	155	91	246	385	174	559
Papua	0	79	79	0	62	62	-	141	141
Papua Barat	25	27	52	16	20	36	41	47	88
INDONESIA	5.183	5.316	10.499	3.729	5.847	9.576	8.912	11.163	20.075

TABEL / TABLE : 33

JUMLAH DOSEN MENURUT JENIS KELAMIN TIAP PERGURUAN TINGGI (PT) NEGERI

NUMBER OF LECTURERS BASED ON GENDER BY PUBLIC HIGHER EDUCATION (HE)

LINGKUP / SCOPE : KEMDIKTISAINTEK / MoHEST

STATUS / STATUS : NEGERI AKADEMIK / ACADEMIC PUBLIC

TAHUN / YEAR : 2024

Perguruan Tinggi <i>College</i>	Laki-laki <i>Male</i>	Perempuan <i>Female</i>	Laki-Laki + Perempuan <i>Male + Female</i>
(1)	(2)	(3)	(4)
Institut Pertanian Bogor	742	585	1.327
Institut Seni Budaya Indonesia Aceh	28	32	60
Institut Seni Budaya Indonesia Bandung	105	59	164
Institut Seni Budaya Indonesia Tanah Papua	11	4	15
Institut Seni Indonesia Denpasar	135	63	198
Institut Seni Indonesia Padang Panjang	151	76	227
Institut Seni Indonesia Surakarta	156	80	236
Institut Seni Indonesia Yogyakarta	214	118	332
Institut Teknologi Bacharuddin Jusuf Habibie	20	17	37
Institut Teknologi Bandung	922	449	1.371
Institut Teknologi Kalimantan	119	97	216
Institut Teknologi Sepuluh Nopember	698	349	1.047
Institut Teknologi Sumatera	287	263	550
Universitas Airlangga	804	1.013	1.817
Universitas Andalas	727	846	1.573
Universitas Bangka Belitung	132	110	242
Universitas Bengkulu	433	458	891
Universitas Borneo Tarakan	105	122	227
Universitas Brawijaya	1.181	1.136	2.317
Universitas Cenderawasih	439	326	765
Universitas Diponegoro	924	745	1.669
Universitas Gadjah Mada	1.746	1.281	3.027
Universitas Halu Oleo	841	440	1.281
Universitas Hasanuddin	1.154	928	2.082
Universitas Indonesia	1.181	1.284	2.465
Universitas Jambi	515	513	1.028
Universitas Jember	623	628	1.251
Universitas Jenderal Soedirman	540	544	1.084
Universitas Khairun	443	297	740
Universitas Lampung Mangkurat	659	548	1.207
Universitas Lampung	691	569	1.260
Jumlah (1)	16.726	13.980	30.706

TABEL / TABLE : 33 (Lanjutan / Continued)

JUMLAH DOSEN MENURUT JENIS KELAMIN TIAP PERGURUAN TINGGI (PT) NEGERI

NUMBER OF LECTURERS BASED ON GENDER BY PUBLIC HIGHER EDUCATION (HE)

LINGKUP / SCOPE : KEMDIKTISAINTEK / MoHES

STATUS / STATUS : NEGERI AKADEMIK / ACADEMIC PUBLIC

TAHUN / YEAR : 2024

Perguruan Tinggi <i>College</i>	Laki-laki <i>Male</i>	Perempuan <i>Female</i>	Laki-Laki + Perempuan <i>Male + Female</i>
(1)	(2)	(3)	(4)
Universitas Malikussaleh	373	270	643
Universitas Maritim Raja Ali Haji (UMRAH)	111	112	223
Universitas Mataram	781	529	1.310
Universitas Mulawarman	661	564	1.225
Universitas Musamus Merauke	165	150	315
Universitas Negeri Gorontalo	465	457	922
Universitas Negeri Jakarta	443	501	944
Universitas Negeri Makassar	702	445	1.147
Universitas Negeri Malang	581	508	1.089
Universitas Negeri Manado	343	381	724
Universitas Negeri Medan	523	425	948
Universitas Negeri Padang	655	736	1.391
Universitas Negeri Semarang	612	513	1.125
Universitas Negeri Surabaya	670	711	1.381
Universitas Negeri Yogyakarta	630	524	1.154
Universitas Nusa Cendana	551	409	960
Universitas Padjadjaran	973	969	1.942
Universitas Palangka Raya	438	440	878
Universitas Papua	291	245	536
Universitas Pattimura	565	590	1.155
Universitas Pembangunan Nasional Veteran Jakarta	226	239	465
Universitas Pembangunan Nasional Veteran Jawa Timur	153	209	362
Universitas Pembangunan Nasional Veteran Yogyakarta	206	168	374
Universitas Pendidikan Ganesha	350	218	568
Universitas Pendidikan Indonesia	908	704	1.612
Universitas Riau	652	585	1.237
Universitas Sam Ratulangi	635	651	1.286
Universitas Samudra	114	111	225
Universitas Sebelas Maret	1.004	834	1.838
Universitas Sembilanbelas November Kolaka	120	85	205
Universitas Siliwangi	132	105	237
Jumlah (2)	15.033	13.388	28.421

TABEL / TABLE : 33 (Lanjutan / Continued)

JUMLAH DOSEN MENURUT JENIS KELAMIN TIAP PERGURUAN TINGGI (PT) NEGERI
NUMBER OF LECTURERS BASED ON GENDER BY PUBLIC HIGHER EDUCATION (HE)

LINGKUP / SCOPE : KEMDIKTISAINTEK / MoHES

STATUS / STATUS : NEGERI AKADEMIK / ACADEMIC PUBLIC

TAHUN / YEAR : 2024

Perguruan Tinggi <i>College</i>	Laki-laki <i>Male</i>	Perempuan <i>Female</i>	Laki-Laki + Perempuan <i>Male + Female</i>
(1)	(2)	(3)	(4)
Universitas Singaperbangsa Karawang	157	117	274
Universitas Sriwijaya	645	708	1.353
Universitas Sulawesi Barat	202	260	462
Universitas Sultan Ageng Tirtayasa	444	372	816
Universitas Sumatera Utara	790	864	1.654
Universitas Syiah Kuala	985	853	1.838
Universitas Tadulako	735	586	1.321
Universitas Tanjungpura	509	480	989
Universitas Terbuka	313	380	693
Universitas Teuku Umar	160	123	283
Universitas Tidar	139	167	306
Universitas Timor	129	102	231
Universitas Trunojoyo	314	255	569
Universitas Udayana	1.004	711	1.715
Jumlah (3)	6.526	5.978	12.504
Pendidikan Tinggi Akademik	38.285	33.346	71.631

TABEL / TABLE : 33A

JUMLAH DOSEN MENURUT JENIS KELAMIN TIAP PERGURUAN TINGGI (PT) NEGERI

NUMBER OF LECTURERS BASED ON GENDER BY PUBLIC HIGHER EDUCATION (HE)

LINGKUP / SCOPE : KEMDIKTISAINTEK / MoHES

STATUS / STATUS : NEGERI VOKASI / VOCATIONAL PUBLIC

TAHUN / YEAR : 2024

Perguruan Tinggi <i>College</i>	Laki-laki <i>Male</i>	Perempuan <i>Female</i>	Laki-Laki + Perempuan <i>Male + Female</i>
(1)	(2)	(2)	(2)
Akademi Komunitas Negeri Aceh Barat	12	6	18
Akademi Komunitas Negeri Seni dan Budaya Yogyakarta	2	4	6
Akademi Komunitas Negeri Pacitan	11	4	15
Akademi Komunitas Negeri Putra Sang Fajar Blitar	14	8	22
Akademi Komunitas Negeri Rejang Lebong	4	7	11
Politeknik Elektronika Negeri Surabaya	149	75	224
Politeknik Manufaktur Bandung	93	20	113
Politeknik Manufaktur Negeri Bangka Belitung	33	13	46
Politeknik Maritim Negeri Indonesia	15	13	28
Politeknik Negeri Ambon	165	100	265
Politeknik Negeri Bali	268	127	395
Politeknik Negeri Balikpapan	48	40	88
Politeknik Negeri Bandung	272	171	443
Politeknik Negeri Banjarmasin	129	64	193
Politeknik Negeri Banyuwangi	66	49	115
Politeknik Negeri Batam	127	88	215
Politeknik Negeri Bengkalis	86	40	126
Politeknik Negeri Cilacap	31	25	56
Politeknik Negeri Fakfak	25	16	41
Politeknik Negeri Indramayu	46	21	67
Politeknik Negeri Jakarta	191	171	362
Politeknik Negeri Jember	160	163	323
Politeknik Negeri Ketapang	20	16	36
Politeknik Negeri Kupang	149	74	223
Politeknik Negeri Lampung	143	216	359
Politeknik Negeri Lhokseumawe	213	80	293
Politeknik Negeri Madiun	59	34	93
Politeknik Negeri Madura	28	25	53
Politeknik Negeri Malang	325	255	580
Politeknik Negeri Manado	160	127	287
Politeknik Negeri Medan	183	128	311
Jumlah (1)	3.227	2.180	5.407

TABEL / TABLE : 33A (Lanjutan / Continued)

JUMLAH DOSEN MENURUT JENIS KELAMIN TIAP PERGURUAN TINGGI (PT) NEGERI

NUMBER OF LECTURERS BASED ON GENDER BY PUBLIC HIGHER EDUCATION (HE)

LINGKUP / SCOPE : KEMDIKTISAINTEK / MoHEST

STATUS / STATUS : NEGERI VOKASI / VOCATIONAL PUBLIC

TAHUN / YEAR : 2024

Perguruan Tinggi <i>College</i>	Laki-laki <i>Male</i>	Perempuan <i>Female</i>	Laki-Laki + Perempuan <i>Male + Female</i>
(1)	(2)	(2)	(2)
Politeknik Negeri Media Kreatif	71	64	135
Politeknik Negeri Nunukan	8	5	13
Politeknik Negeri Nusa Utara	17	23	40
Politeknik Negeri Padang	186	172	358
Politeknik Negeri Pontianak	220	133	353
Politeknik Negeri Samarinda	173	83	256
Politeknik Negeri Sambas	40	28	68
Politeknik Negeri Semarang	213	118	331
Politeknik Negeri Sriwijaya	242	254	496
Politeknik Negeri Subang	25	26	51
Politeknik Negeri Tanah Laut	51	44	95
Politeknik Negeri Ujung Pandang	241	153	394
Politeknik Perikanan Negeri Tual	45	46	91
Politeknik Perkapalan Negeri Surabaya	106	59	165
Politeknik Pertanian Negeri Kupang	81	81	162
Politeknik Pertanian Negeri Pangkajene Kepulauan	85	109	194
Politeknik Pertanian Negeri Payakumbuh	81	110	191
Politeknik Pertanian Negeri Samarinda	71	41	112
Jumlah (2)	1.956	1.549	3.505
Pendidikan Tinggi Vokasi	5.183	3.729	8.912
Kemdiktisaintek	43.468	37.075	80.543

TABEL / TABLE : 34

JUMLAH DOSEN MENURUT JENIS KELAMIN TIAP LLDIKTI

NUMBER OF LECTURERS BASED ON GENDER BY REGIONAL OFFICE

LINGKUP / SCOPE : KEMDIKTISAINTEK / MoHES

STATUS / STATUS : SWASTA / PRIVATE

TAHUN / YEAR : 2024

LLDIkti <i>Regional Office</i>	Laki-laki <i>Male</i>	Perempuan <i>Female</i>	Laki-Laki + Perempuan <i>Male + Female</i>
(1)	(2)	(2)	(2)
LLDIKTI I	5.492	6.217	11.709
LLDIKTI II	3.698	4.425	8.123
LLDIKTI III	13.161	12.016	25.177
LLDIKTI IV	16.266	12.623	28.889
LLDIKTI V	4.005	3.893	7.898
LLDIKTI VI	7.108	7.010	14.118
LLDIKTI VII	10.366	10.310	20.676
LLDIKTI VIII	4.286	3.410	7.696
LLDIKTI IX	6.471	6.534	13.005
LLDIKTI X	2.175	3.194	5.369
LLDIKTI XI	3.506	3.222	6.728
LLDIKTI XII	1.188	868	2.056
LLDIKTI XIII	1.525	1.710	3.235
LLDIKTI XIV	1.390	1.029	2.419
LLDIKTI XV	1.560	1.299	2.859
LLDIKTI XVI	1.934	1.931	3.865
LLDIKTI XVII	2.526	2.484	5.010
Jumlah (1)	86.657	82.175	168.832

TABEL / TABLE : 34A

JUMLAH DOSEN MENURUT JENIS KELAMIN TIAP LLDIKTI

NUMBER OF LECTURERS BASED ON GENDER BY REGIONAL OFFICE

LINGKUP / SCOPE : KEMDIKTISAINTEK / MoHEST

STATUS / STATUS : SWASTA AKADEMIK / ACADEMIC PRIVATE

TAHUN / YEAR : 2024

LLDIkti <i>Regional Office</i>	Laki-laki <i>Male</i>	Perempuan <i>Female</i>	Laki-Laki + Perempuan <i>Male + Female</i>
(1)	(2)	(2)	(2)
LLDIKTI I	5.075	5.656	10.731
LLDIKTI II	3.525	4.173	7.698
LLDIKTI III	12.644	11.479	24.123
LLDIKTI IV	14.999	11.497	26.496
LLDIKTI V	3.791	3.648	7.439
LLDIKTI VI	6.512	6.457	12.969
LLDIKTI VII	10.056	9.847	19.903
LLDIKTI VIII	4.090	3.221	7.311
LLDIKTI IX	6.015	5.967	11.982
LLDIKTI X	2.044	2.979	5.023
LLDIKTI XI	3.092	2.832	5.924
LLDIKTI XII	1.124	818	1.942
LLDIKTI XIII	1.398	1.495	2.893
LLDIKTI XIV	1.284	947	2.231
LLDIKTI XV	1.477	1.208	2.685
LLDIKTI XVI	1.846	1.816	3.662
LLDIKTI XVII	2.369	2.288	4.657
Jumlah (1)	81.341	76.328	157.669

TABEL / TABLE : 34B

JUMLAH DOSEN MENURUT JENIS KELAMIN TIAP LLDIKTI


NUMBER OF LECTURERS BASED ON GENDER BY REGIONAL OFFICE

LINGKUP / SCOPE : KEMDIKTISAINTEK / MoHES

STATUS / STATUS : SWASTA VOKASI / VOCATIONAL PRIVATE

TAHUN / YEAR : 2024

LLDIkti <i>Regional Office</i>	Laki-laki <i>Male</i>	Perempuan <i>Female</i>	Laki-Laki + Perempuan <i>Male + Female</i>
(1)	(2)	(2)	(2)
LLDIKTI I	417	561	978
LLDIKTI II	173	252	425
LLDIKTI III	517	537	1.054
LLDIKTI IV	1.267	1.126	2.393
LLDIKTI V	214	245	459
LLDIKTI VI	596	553	1.149
LLDIKTI VII	310	463	773
LLDIKTI VIII	196	189	385
LLDIKTI IX	456	567	1.023
LLDIKTI X	131	215	346
LLDIKTI XI	414	390	804
LLDIKTI XII	64	50	114
LLDIKTI XIII	127	215	342
LLDIKTI XIV	106	82	188
LLDIKTI XV	83	91	174
LLDIKTI XVI	88	115	203
LLDIKTI XVII	157	196	353
Jumlah (1)	5.316	5.847	11.163



TABEL / TABLE : 35

JUMLAH DOSEN MENURUT STATUS KEPEGAWAIAN DAN PENDIDIKAN TERTINGGI TIAP PROVINSI

NUMBER OF LECTURERS BASED ON PERSONNEL STATUS AND HIGHEST CERTIFICATE BY PROVINCE

LINGKUP / SCOPE : NASIONAL / NATIONAL

STATUS / STATUS : NEGERI+SWASTA / PUBLIC+PRIVATE

TAHUN / YEAR : 2024

Provinsi Province	Tetap / Full Time						Subjml Sub-total
	Diploma < Bachelor	Sarjana Bachelor	Magister Master	Doktor Ph.D	Profesi Profession	Spesialis Specialist	
(1)	(2)	(3)	(4)	(5)	(6)	(7)	(8)
D.K.I. Jakarta	6	101	19.385	7.897	10	623	28.022
Jawa Barat	10	165	24.286	9.712	11	239	34.423
Banten	2	36	8.478	1.890	4	15	10.425
Jawa Tengah	13	41	17.613	5.922	13	257	23.859
D.I. Yogyakarta	3	15	8.573	4.627	2	133	13.353
Jawa Timur	11	80	27.376	10.059	21	569	38.116
Aceh	3	9	6.394	1.693	3	89	8.191
Sumatera Utara	12	48	12.960	3.017	12	215	16.264
Sumatera Barat	-	14	6.225	2.210	4	116	8.569
Riau	2	3	4.634	1.351	-	32	6.022
Kepulauan Riau	-	2	1.891	352	-	23	2.268
Jambi	-	4	2.866	770	1	12	3.653
Sumatera Selatan	-	18	5.152	1.317	1	50	6.538
Bangka Belitung	-	-	681	100	-	2	783
Bengkulu	-	19	1.810	589	1	1	2.420
Lampung	-	14	5.035	1.226	3	36	6.314
Kalimantan Barat	1	10	2.947	668	2	4	3.632
Kalimantan Tengah	-	3	1.630	401	9	7	2.050
Kalimantan Selatan	2	13	3.161	800	1	25	4.002
Kalimantan Timur	2	18	3.096	839	1	18	3.974
Kalimantan Utara	-	13	384	60	-	-	457
Sulawesi Utara	-	50	3.060	1.126	9	51	4.296
Gorontalo	-	6	1.472	535	2	9	2.024
Sulawesi Tengah	1	8	2.247	858	6	10	3.130
Sulawesi Selatan	6	65	10.478	4.625	32	137	15.343
Sulawesi Barat	1	9	1.274	111	6	-	1.401
Sulawesi Tenggara	2	32	2.767	876	8	5	3.690
Maluku	-	44	2.140	615	1	8	2.808
Maluku Utara	-	34	1.546	336	-	8	1.924
Bali	-	1	4.515	2.000	2	108	6.626
Nusa Tenggara Barat	-	12	5.274	997	2	50	6.335
Nusa Tenggara Timur	5	15	3.974	564	6	7	4.571
Papua	-	28	2.286	446	10	18	2.788
Papua Barat	6	24	1.349	263	5	3	1.650
INDONESIA	88	954	206.959	68.852	188	2.880	279.921

Ket :

Jumlah dosen (L+P) / The number of lecturers (M/F) = 302.108

Jumlah riwayat pendidikan tertinggi dosen yang tidak dilaporkan / The number of missing values of highest certificate = 959

TABEL / TABLE : 35 (Lanjutan / Continued)

JUMLAH DOSEN MENURUT STATUS KEPEGAWAIAN DAN PENDIDIKAN TERTINGGI TIAP PROVINSI

NUMBER OF LECTURERS BASED ON PERSONNEL STATUS AND HIGHEST CERTIFICATE BY PROVINCE

LINGKUP / SCOPE : NASIONAL / NATIONAL

STATUS / STATUS : NEGERI+SWASTA / PUBLIC+PRIVATE

TAHUN / YEAR : 2024

Provinsi Province	Tidak Tetap / Part Time						Subjml Sub-total	Jumlah Total
	Diploma < Bachelor	Sarjana Bachelor	Magister Master	Doktor Ph.D	Profesi Profession	Spesialis Specialist		
(1)	(9)	(10)	(11)	(12)	(13)	(14)	(15)	(16)
D.K.I. Jakarta	18	131	1.039	1.358	7	367	2.920	30.942
Jawa Barat	17	120	1.547	1.051	8	274	3.017	37.440
Banten	3	26	764	317	6	64	1.180	11.605
Jawa Tengah	6	18	702	501	5	184	1.416	25.275
D.I. Yogyakarta	4	4	329	370	-	196	903	14.256
Jawa Timur	23	85	1.108	851	11	343	2.421	40.537
Aceh	4	13	324	74	1	125	541	8.732
Sumatera Utara	15	253	699	317	7	81	1.372	17.636
Sumatera Barat	14	10	218	116	2	142	502	9.071
Riau	1	9	158	78	1	99	346	6.368
Kepulauan Riau	1	6	148	62	-	10	227	2.495
Jambi	-	6	154	35	9	72	276	3.929
Sumatera Selatan	3	23	238	137	2	145	548	7.086
Bangka Belitung	-	-	35	13	-	8	56	839
Bengkulu	-	4	44	17	-	25	90	2.510
Lampung	5	12	230	117	5	102	471	6.785
Kalimantan Barat	1	19	106	22	3	13	164	3.796
Kalimantan Tengah	2	2	78	18	5	42	147	2.197
Kalimantan Selatan	5	13	213	102	-	57	390	4.392
Kalimantan Timur	-	13	200	96	-	68	377	4.351
Kalimantan Utara	-	12	24	3	-	-	39	496
Sulawesi Utara	1	36	168	66	3	7	281	4.577
Gorontalo	-	1	80	27	-	12	120	2.144
Sulawesi Tengah	-	15	166	35	1	11	228	3.358
Sulawesi Selatan	10	92	708	406	20	192	1.428	16.771
Sulawesi Barat	4	23	130	15	-	-	172	1.573
Sulawesi Tenggara	4	29	206	41	2	-	282	3.972
Maluku	1	61	171	33	1	3	270	3.078
Maluku Utara	-	10	79	13	-	1	103	2.027
Bali	-	2	309	187	-	226	724	7.350
Nusa Tenggara Barat	-	3	135	44	-	146	328	6.663
Nusa Tenggara Timur	2	62	218	52	4	9	347	4.918
Papua	1	26	263	46	-	19	355	3.143
Papua Barat	3	10	111	22	-	-	146	1.796
INDONESIA	148	1.149	11.102	6.642	103	3.043	22.187	302.108

TABEL / TABLE : 35A

JUMLAH DOSEN MENURUT STATUS KEPEGAWAIAN DAN PENDIDIKAN TERTINGGI TIAP PROVINSI

NUMBER OF LECTURERS BASED ON PERSONNEL STATUS AND HIGHEST CERTIFICATE BY PROVINCE

LINGKUP / SCOPE : KEMDIKTISAINTEK / MoHEST

STATUS / STATUS : NEGERI+SWASTA / PUBLIC+PRIVATE

TAHUN / YEAR: 2024

Provinsi Province	Tetap / Full Time						Subjml Sub-total
	Diploma < Bachelor	Sarjana Bachelor	Magister Master	Doktor Ph.D	Profesi Profession	Spesialis Specialist	
(1)	(2)	(3)	(4)	(5)	(6)	(7)	(8)
D.K.I. Jakarta	6	100	17.913	7.237	10	621	25.887
Jawa Barat	9	158	19.071	7.957	11	209	27.415
Banten	2	30	6.932	1.119	4	6	8.093
Jawa Tengah	13	37	14.411	4.895	11	253	19.620
D.I. Yogyakarta	3	13	7.648	4.144	2	132	11.942
Jawa Timur	11	74	21.214	8.205	16	565	30.085
Aceh	3	9	4.792	1.206	3	89	6.102
Sumatera Utara	12	47	10.757	2.364	12	215	13.407
Sumatera Barat	-	10	5.226	1.819	4	116	7.175
Riau	2	2	3.560	1.020	-	32	4.616
Kepulauan Riau	-	-	1.459	261	-	23	1.743
Jambi	-	3	1.819	483	1	12	2.318
Sumatera Selatan	-	16	4.190	1.093	1	50	5.350
Bangka Belitung	-	-	554	69	-	2	625
Bengkulu	-	19	1.377	424	1	1	1.822
Lampung	-	12	3.585	901	3	35	4.536
Kalimantan Barat	1	8	2.338	533	2	4	2.886
Kalimantan Tengah	-	1	1.273	301	6	6	1.587
Kalimantan Selatan	2	12	2.629	636	1	24	3.304
Kalimantan Timur	2	17	2.713	731	1	18	3.482
Kalimantan Utara	-	13	348	57	-	-	418
Sulawesi Utara	-	48	2.494	982	9	51	3.584
Gorontalo	-	6	1.291	433	2	9	1.741
Sulawesi Tengah	1	5	1.830	743	6	10	2.595
Sulawesi Selatan	6	63	8.596	3.815	30	135	12.645
Sulawesi Barat	1	9	1.017	73	6	-	1.106
Sulawesi Tenggara	-	32	2.473	807	5	5	3.322
Maluku	-	40	1.780	512	1	7	2.340
Maluku Utara	-	30	1.296	295	-	8	1.629
Bali	-	1	4.032	1.814	2	108	5.957
Nusa Tenggara Barat	-	10	4.083	763	2	50	4.908
Nusa Tenggara Timur	2	14	3.553	517	6	7	4.099
Papua	-	27	1.844	389	10	18	2.288
Papua Barat	-	18	1.143	218	5	1	1.385
INDONESIA	76	884	169.241	56.816	173	2.822	230.012

Ket :

Jumlah dosen (L+P) Kemdiktisaintek / The number of lecturers (M/F) of MoHEST = 248.793

Jumlah riwayat pendidikan tertinggi dosen yang tidak dilaporkan / The number of missing values of highest certificate = 582

TABEL / TABLE : 35A (Lanjutan / Continued)

JUMLAH DOSEN MENURUT STATUS KEPEGAWAIAN DAN PENDIDIKAN TERTINGGI TIAP PROVINSI

NUMBER OF LECTURERS BASED ON PERSONNEL STATUS AND HIGHEST CERTIFICATE BY PROVINCE

LINGKUP / SCOPE : KEMDIKTISAINTEK / MoHES

STATUS / STATUS : NEGERI+SWASTA / PUBLIC+PRIVATE

TAHUN / YEAR : 2024

Provinsi Province	Tidak Tetap / Part Time						Subjml Sub-total	Jumlah Total
	Diploma < Bachelor	Sarjana Bachelor	Magister Master	Doktor Ph.D	Profesi Profession	Spesialis Specialist		
(1)	(9)	(10)	(11)	(12)	(13)	(14)	(15)	(16)
D.K.I. Jakarta	17	129	963	1.260	7	367	2.743	28.630
Jawa Barat	17	116	1.222	817	8	268	2.448	29.863
Banten	3	26	520	212	-	30	791	8.884
Jawa Tengah	6	17	479	455	5	184	1.146	20.766
D.I. Yogyakarta	-	3	300	333	-	196	832	12.774
Jawa Timur	21	79	760	745	9	342	1.956	32.041
Aceh	4	12	276	66	-	125	483	6.585
Sumatera Utara	15	251	562	239	7	81	1.155	14.562
Sumatera Barat	14	10	180	102	2	142	450	7.625
Riau	1	9	118	60	1	99	288	4.904
Kepulauan Riau	1	6	98	42	-	10	157	1.900
Jambi	-	6	70	24	9	72	181	2.499
Sumatera Selatan	3	22	163	127	2	145	462	5.812
Bangka Belitung	-	-	26	13	-	8	47	672
Bengkulu	-	4	30	12	-	25	71	1.893
Lampung	5	12	180	87	5	102	391	4.927
Kalimantan Barat	-	13	83	12	-	13	121	3.007
Kalimantan Tengah	-	-	73	17	2	42	134	1.721
Kalimantan Selatan	5	13	196	99	-	57	370	3.674
Kalimantan Timur	-	13	168	70	-	68	319	3.801
Kalimantan Utara	-	12	21	3	-	-	36	454
Sulawesi Utara	1	35	103	42	3	7	191	3.775
Gorontalo	-	1	73	23	-	12	109	1.850
Sulawesi Tengah	-	9	148	32	-	11	200	2.795
Sulawesi Selatan	5	92	620	354	19	181	1.271	13.916
Sulawesi Barat	4	23	110	13	-	-	150	1.256
Sulawesi Tenggara	4	29	166	39	2	-	240	3.562
Maluku	1	61	138	29	1	3	233	2.573
Maluku Utara	-	10	59	12	-	1	82	1.711
Bali	-	2	294	176	-	226	698	6.655
Nusa Tenggara Barat	-	2	119	38	-	146	305	5.213
Nusa Tenggara Timur	2	62	187	49	4	9	313	4.412
Papua	1	26	203	38	-	19	287	2.575
Papua Barat	-	8	94	19	-	-	121	1.506
INDONESIA	130	1.113	8.802	5.659	86	2.991	18.781	248.793

TABEL / TABLE : 35B

JUMLAH DOSEN MENURUT STATUS KEPEGAWAIAN DAN PENDIDIKAN TERTINGGI TIAP PROVINSI

NUMBER OF LECTURERS BASED ON PERSONNEL STATUS AND HIGHEST CERTIFICATE BY PROVINCE

LINGKUP / SCOPE : KEMDIKTISAINTEK / MoHES

STATUS / STATUS : NEGERI / PUBLIC

TAHUN / YEAR : 2024

Provinsi Province	Tetap / Full Time						Subjml Sub-total
	Diploma < Bachelor	Sarjana Bachelor	Magister Master	Doktor Ph.D	Profesi Profession	Spesialis Specialist	
(1)	(2)	(3)	(4)	(5)	(6)	(7)	(8)
D.K.I. Jakarta	-	2	1.371	1.830	2	87	3.292
Jawa Barat	1	6	3.333	4.114	4	76	7.534
Banten	-	1	981	458	-	2	1.442
Jawa Tengah	-	-	3.626	2.612	8	117	6.363
D.I. Yogyakarta	-	1	2.001	2.372	-	66	4.440
Jawa Timur	-	1	6.089	4.328	10	246	10.674
Aceh	-	4	2.093	958	2	70	3.127
Sumatera Utara	-	1	1.560	1.024	10	88	2.683
Sumatera Barat	-	1	2.124	1.288	2	64	3.479
Riau	-	-	727	470	-	23	1.220
Kepulauan Riau	-	-	348	46	-	-	394
Jambi	-	2	576	340	1	5	924
Sumatera Selatan	-	-	1.049	549	-	36	1.634
Bangka Belitung	-	-	240	30	-	2	272
Bengkulu	-	1	566	299	-	1	867
Lampung	-	1	1.385	577	2	12	1.977
Kalimantan Barat	-	3	1.008	370	2	4	1.387
Kalimantan Tengah	-	1	554	234	6	6	801
Kalimantan Selatan	1	-	920	446	1	19	1.387
Kalimantan Timur	-	2	1.251	508	1	16	1.778
Kalimantan Utara	-	-	185	51	-	-	236
Sulawesi Utara	-	20	1.386	844	8	50	2.308
Gorontalo	-	3	561	311	1	-	876
Sulawesi Tengah	-	1	662	571	2	6	1.242
Sulawesi Selatan	-	3	1.525	1.782	10	37	3.357
Sulawesi Barat	-	-	391	31	1	-	423
Sulawesi Tenggara	-	10	783	593	4	5	1.395
Maluku	-	16	966	435	1	7	1.425
Maluku Utara	-	2	497	215	-	4	718
Bali	-	-	1.291	1.132	2	63	2.488
Nusa Tenggara Barat	-	2	754	415	1	32	1.204
Nusa Tenggara Timur	-	5	1.073	308	6	7	1.399
Papua	-	13	715	249	10	18	1.005
Papua Barat	-	9	349	154	5	1	518
INDONESIA	2	111	42.940	29.944	102	1.170	74.269

Ket :

Jumlah dosen (L+P) PTN / The number of lecturers (M/F) of Public Higher Education = 80.345

Jumlah riwayat pendidikan tertinggi dosen yang tidak dilaporkan / The number of missing values of highest certificate = 198

TABEL / TABLE : 35B (Lanjutan / Continued)

JUMLAH DOSEN MENURUT STATUS KEPEGAWAIAN DAN PENDIDIKAN TERTINGGI TIAP PROVINSI

NUMBER OF LECTURERS BASED ON PERSONNEL STATUS AND HIGHEST CERTIFICATE BY PROVINCE

LINGKUP / SCOPE : KEMDIKTISAINTEK / MoHES

STATUS / STATUS : NEGERI / PUBLIC

TAHUN / YEAR : 2024

Provinsi Province	Tidak Tetap / Part Time						Subjml Sub-total	Jumlah Total
	Diploma < Bachelor	Sarjana Bachelor	Magister Master	Doktor Ph.D	Profesi Profession	Spesialis Specialist		
(1)	(9)	(10)	(11)	(12)	(13)	(14)	(15)	(16)
D.K.I. Jakarta	-	-	87	387	2	240	716	4.008
Jawa Barat	-	-	106	184	-	117	407	7.941
Banten	-	-	26	8	-	29	63	1.505
Jawa Tengah	-	1	49	158	3	87	298	6.661
D.I. Yogyakarta	-	-	104	187	-	161	452	4.892
Jawa Timur	-	1	152	330	3	246	732	11.406
Aceh	1	1	89	20	-	118	229	3.356
Sumatera Utara	-	2	96	72	-	28	198	2.881
Sumatera Barat	1	3	77	62	1	109	253	3.732
Riau	-	1	42	15	1	79	138	1.358
Kepulauan Riau	1	6	27	5	-	4	43	437
Jambi	-	1	19	2	9	71	102	1.026
Sumatera Selatan	-	-	39	43	-	132	214	1.848
Bangka Belitung	-	-	5	3	-	8	16	288
Bengkulu	-	-	6	1	-	25	32	899
Lampung	-	5	71	23	2	82	183	2.160
Kalimantan Barat	-	2	36	3	-	12	53	1.440
Kalimantan Tengah	-	-	28	4	2	42	76	877
Kalimantan Selatan	-	-	18	32	-	57	107	1.494
Kalimantan Timur	-	-	45	5	-	66	116	1.894
Kalimantan Utara	-	-	2	1	-	-	3	239
Sulawesi Utara	-	-	6	14	-	6	26	2.334
Gorontalo	-	-	29	2	-	10	41	917
Sulawesi Tengah	-	1	66	2	-	4	73	1.315
Sulawesi Selatan	2	2	219	128	3	130	484	3.841
Sulawesi Barat	-	-	35	4	-	-	39	462
Sulawesi Tenggara	-	3	75	5	1	-	84	1.479
Maluku	1	10	48	20	-	2	81	1.506
Maluku Utara	-	1	15	4	-	1	21	739
Bali	-	1	111	101	-	172	385	2.873
Nusa Tenggara Barat	-	2	29	11	-	61	103	1.307
Nusa Tenggara Timur	1	30	100	25	1	9	166	1.565
Papua	-	2	57	9	-	18	86	1.091
Papua Barat	-	6	44	6	-	-	56	574
INDONESIA	7	81	1.958	1.876	28	2.126	6.076	80.345

TABEL / TABLE : 35C

JUMLAH DOSEN MENURUT STATUS KEPEGAWAIAN DAN PENDIDIKAN TERTINGGI TIAP PROVINSI

NUMBER OF LECTURERS BASED ON PERSONNEL STATUS AND HIGHEST CERTIFICATE BY PROVINCE

LINGKUP / SCOPE : KEMDIKTISAINTEK / MoHES

STATUS / STATUS : SWASTA / PRIVATE

TAHUN / YEAR : 2024

Provinsi Province	Tetap / Full Time						Subjml Sub-total
	Diploma < Bachelor	Sarjana Bachelor	Magister Master	Doktor Ph.D	Profesi Profession	Spesialis Specialist	
(1)	(2)	(3)	(4)	(5)	(6)	(7)	(8)
D.K.I. Jakarta	6	98	16.542	5.407	8	534	22.595
Jawa Barat	8	152	15.738	3.843	7	133	19.881
Banten	2	29	5.951	661	4	4	6.651
Jawa Tengah	13	37	10.785	2.283	3	136	13.257
D.I. Yogyakarta	3	12	5.647	1.772	2	66	7.502
Jawa Timur	11	73	15.125	3.877	6	319	19.411
Aceh	3	5	2.699	248	1	19	2.975
Sumatera Utara	12	46	9.197	1.340	2	127	10.724
Sumatera Barat	-	9	3.102	531	2	52	3.696
Riau	2	2	2.833	550	-	9	3.396
Kepulauan Riau	-	-	1.111	215	-	23	1.349
Jambi	-	1	1.243	143	-	7	1.394
Sumatera Selatan	-	16	3.141	544	1	14	3.716
Bangka Belitung	-	-	314	39	-	-	353
Bengkulu	-	18	811	125	1	-	955
Lampung	-	11	2.200	324	1	23	2.559
Kalimantan Barat	1	5	1.330	163	-	-	1.499
Kalimantan Tengah	-	-	719	67	-	-	786
Kalimantan Selatan	1	12	1.709	190	-	5	1.917
Kalimantan Timur	2	15	1.462	223	-	2	1.704
Kalimantan Utara	-	13	163	6	-	-	182
Sulawesi Utara	-	28	1.108	138	1	1	1.276
Gorontalo	-	3	730	122	1	9	865
Sulawesi Tengah	1	4	1.168	172	4	4	1.353
Sulawesi Selatan	6	60	7.071	2.033	20	98	9.288
Sulawesi Barat	1	9	626	42	5	-	683
Sulawesi Tenggara	-	22	1.690	214	1	-	1.927
Maluku	-	24	814	77	-	-	915
Maluku Utara	-	28	799	80	-	4	911
Bali	-	1	2.741	682	-	45	3.469
Nusa Tenggara Barat	-	8	3.329	348	1	18	3.704
Nusa Tenggara Timur	2	9	2.480	209	-	-	2.700
Papua	-	14	1.129	140	-	-	1.283
Papua Barat	-	9	794	64	-	-	867
INDONESIA	74	773	126.301	26.872	71	1.652	155.743

Ket :

Jumlah dosen (L+P) PTS / The number of lecturers (M/F) of Private Higher Education = 168.448

Jumlah riwayat pendidikan tertinggi dosen yang tidak dilaporkan / The number of missing values of highest certificate = 384

TABEL / TABLE : 35C (Lanjutan / Continued)

JUMLAH DOSEN MENURUT STATUS KEPEGAWAIAN DAN PENDIDIKAN TERTINGGI TIAP PROVINSI

NUMBER OF LECTURERS BASED ON PERSONNEL STATUS AND HIGHEST CERTIFICATE BY PROVINCE

LINGKUP / SCOPE : KEMDIKTISAINTEK / MoHES

STATUS / STATUS : SWASTA / PRIVATE

TAHUN / YEAR : 2024

Provinsi Province	Tidak Tetap / Part Time						Subjml Sub-total	Jumlah Total
	Diploma < Bachelor	Sarjana Bachelor	Magister Master	Doktor Ph.D	Profesi Profession	Spesialis Specialist		
(1)	(9)	(10)	(11)	(12)	(13)	(14)	(15)	(16)
D.K.I. Jakarta	17	129	876	873	5	127	2.027	24.622
Jawa Barat	17	116	1.116	633	8	151	2.041	21.922
Banten	3	26	494	204	-	1	728	7.379
Jawa Tengah	6	16	430	297	2	97	848	14.105
D.I. Yogyakarta	-	3	196	146	-	35	380	7.882
Jawa Timur	21	78	608	415	6	96	1.224	20.635
Aceh	3	11	187	46	-	7	254	3.229
Sumatera Utara	15	249	466	167	7	53	957	11.681
Sumatera Barat	13	7	103	40	1	33	197	3.893
Riau	1	8	76	45	-	20	150	3.546
Kepulauan Riau	-	-	71	37	-	6	114	1.463
Jambi	-	5	51	22	-	1	79	1.473
Sumatera Selatan	3	22	124	84	2	13	248	3.964
Bangka Belitung	-	-	21	10	-	-	31	384
Bengkulu	-	4	24	11	-	-	39	994
Lampung	5	7	109	64	3	20	208	2.767
Kalimantan Barat	-	11	47	9	-	1	68	1.567
Kalimantan Tengah	-	-	45	13	-	-	58	844
Kalimantan Selatan	5	13	178	67	-	-	263	2.180
Kalimantan Timur	-	13	123	65	-	2	203	1.907
Kalimantan Utara	-	12	19	2	-	-	33	215
Sulawesi Utara	1	35	97	28	3	1	165	1.441
Gorontalo	-	1	44	21	-	2	68	933
Sulawesi Tengah	-	8	82	30	-	7	127	1.480
Sulawesi Selatan	3	90	401	226	16	51	787	10.075
Sulawesi Barat	4	23	75	9	-	-	111	794
Sulawesi Tenggara	4	26	91	34	1	-	156	2.083
Maluku	-	51	90	9	1	1	152	1.067
Maluku Utara	-	9	44	8	-	-	61	972
Bali	-	1	183	75	-	54	313	3.782
Nusa Tenggara Barat	-	-	90	27	-	85	202	3.906
Nusa Tenggara Timur	1	32	87	24	3	-	147	2.847
Papua	1	24	146	29	-	1	201	1.484
Papua Barat	-	2	50	13	-	-	65	932
INDONESIA	123	1.032	6.844	3.783	58	865	12.705	168.448

TABEL / TABLE : 36

JUMLAH DOSEN MENURUT STATUS KEPEGAWAIAN DAN PENDIDIKAN TERTINGGI TIAP PERGURUAN TINGGI (PT) NEGERI
NUMBER OF LECTURERS BASED ON PERSONNEL STATUS AND HIGHEST CERTIFICATE BY PUBLIC HIGHER EDUCATION (HE)
 LINGKUP / SCOPE : KEMDIKTISAINTEK / MoHES
 STATUS / STATUS : NEGERI AKADEMIK / ACADEMIC PUBLIC
 TAHUN / YEAR : 2024

Perguruan Tinggi College	Tetap / Full Time						Subjml Sub-total
	Diploma < Bachelor	Sarjana Bachelor	Magister Master	Doktor Ph.D	Profesi Profession	Spesialis Specialist	
(1)	(2)	(3)	(4)	(5)	(6)	(7)	(8)
Institut Pertanian Bogor	-	-	360	923	-	10	1.293
Institut Seni Budaya Indonesia Aceh	-	-	59	1	-	-	60
Institut Seni Budaya Indonesia Bandung	-	-	119	40	-	1	160
Institut Seni Budaya Indonesia Tanah Papua	-	-	6	1	-	-	7
Institut Seni Indonesia Denpasar	-	-	134	64	-	-	198
Institut Seni Indonesia Padang Panjang	-	1	181	36	-	-	218
Institut Seni Indonesia Surakarta	-	-	187	42	-	-	229
Institut Seni Indonesia Yogyakarta	-	-	264	61	-	-	325
Institut Teknologi Bacharuddin Jusuf Habibie	-	-	33	2	-	-	35
Institut Teknologi Bandung	-	1	296	1.073	-	-	1.370
Institut Teknologi Kalimantan	-	-	195	15	-	-	210
Institut Teknologi Sepuluh Nopember	-	-	440	563	-	7	1.010
Institut Teknologi Sumatera	-	-	437	68	-	-	505
Universitas Airlangga	-	1	628	809	2	124	1.564
Universitas Andalas	-	-	650	715	2	61	1.428
Universitas Bangka Belitung	-	-	197	27	-	2	226
Universitas Bengkulu	-	1	556	299	-	1	857
Universitas Borneo Tarakan	-	-	174	51	-	-	225
Universitas Brawijaya	-	-	1.012	976	4	86	2.078
Universitas Cenderawasih	-	13	465	217	10	18	723
Universitas Diponegoro	-	-	768	776	1	54	1.599
Universitas Gadjah Mada	-	1	922	1.673	-	66	2.662
Universitas Halu Oleo	-	10	611	575	3	5	1.204
Universitas Hasanuddin	-	2	511	1.081	10	37	1.641
Universitas Indonesia	-	1	577	1.312	1	79	1.970
Universitas Jambi	-	2	576	340	1	5	924
Universitas Jember	-	-	745	427	1	16	1.189
Universitas Jenderal Soedirman	-	-	597	411	5	17	1.030
Universitas Khairun	-	2	497	215	-	4	718
Universitas Lambung Mangkurat	-	-	661	427	1	19	1.108
Universitas Lampung	-	1	630	476	2	12	1.121
Jumlah (1)	-	36	13.488	13.696	43	624	27.887

Ket :

Jumlah dosen (L+P) PTN Akademik / The number of lecturers (M/F) of Academic Public Higher Education = 71.455

Jumlah riwayat pendidikan tertinggi dosen yang tidak dilaporkan / The number of missing values of highest certificate = 176

TABEL / TABLE : 36 (Lanjutan / Continued)

JUMLAH DOSEN MENURUT STATUS KEPEGAWAIAN DAN PENDIDIKAN TERTINGGI TIAP PERGURUAN TINGGI (PT) NEGERI

NUMBER OF LECTURERS BASED ON PERSONNEL STATUS AND HIGHEST CERTIFICATE BY PUBLIC HIGHER EDUCATION (HE)

LINGKUP / SCOPE : KEMDIKTISAINTEK / MoHEST

STATUS / STATUS : NEGERI AKADEMIK / ACADEMIC PUBLIC

TAHUN / YEAR : 2024

Tidak Tetap / Part Time						Subjml Sub-total	Jumlah Total
Diploma < Bachelor	Sarjana Bachelor	Magister Master	Doktor Ph.D	Profesi Profession	Spesialis Specialist		
(9)	(10)	(11)	(12)	(13)	(14)	(15)	(16)
-	-	2	26	1	2	31	1.327
-	-	-	-	-	-	-	71
-	-	11	1	-	-	12	179
-	-	3	-	-	-	3	23
-	-	13	1	-	-	14	221
-	-	14	-	-	-	14	269
-	-	26	-	-	-	26	241
-	-	10	2	-	-	12	341
-	-	15	-	-	-	15	36
-	1	2	3	-	-	6	1.391
-	1	31	2	-	-	34	264
-	-	19	41	-	-	60	1.075
-	-	22	20	-	-	42	578
-	2	41	185	4	150	382	2.031
1	1	19	27	5	112	165	1.606
-	-	2	1	-	6	9	289
-	-	19	3	-	25	47	868
-	1	2	1	-	-	4	337
-	2	38	135	-	82	257	2.336
-	2	36	10	1	18	67	817
-	-	4	57	-	17	78	1.679
-	2	64	165	-	170	401	3.066
-	5	43	5	1	-	54	1.590
-	-	197	134	2	124	457	2.113
-	2	30	331	-	130	493	2.467
-	1	35	3	10	68	117	1.183
2	-	32	4	1	48	87	1.291
-	-	35	3	2	33	73	1.192
-	-	14	4	1	1	20	783
-	-	92	32	-	56	180	1.312
-	2	15	6	2	82	107	1.370
3	22	886	1.202	30	1.124	3.267	32.346

TABEL / TABLE : 36 (Lanjutan / Continued)

JUMLAH DOSEN MENURUT STATUS KEPEGAWAIAN DAN PENDIDIKAN TERTINGGI TIAP PERGURUAN TINGGI (PT) NEGERI
NUMBER OF LECTURERS BASED ON PERSONNEL STATUS AND HIGHEST CERTIFICATE BY PUBLIC HIGHER EDUCATION (HE)

LINGKUP / SCOPE : KEMDIKTISAINTEK / MoHEST

STATUS / STATUS : NEGERI AKADEMIK / ACADEMIC PUBLIC

TAHUN / YEAR : 2024

Perguruan Tinggi College	Tetap / Full Time						Subjml Sub-total
	Diploma < Bachelor	Sarjana Bachelor	Magister Master	Doktor Ph.D	Profesi Profession	Spesialis Specialist	
(1)	(2)	(3)	(4)	(5)	(6)	(7)	(8)
Universitas Malikussaleh	-	1	428	172	1	10	612
Universitas Maritim Raja Ali Haji (UMRAH)	-	-	176	32	-	-	208
Universitas Mataram	-	2	754	415	1	32	1.204
Universitas Mulawarman	-	1	671	434	1	16	1.123
Universitas Musamus Merauke	-	-	244	31	-	-	275
Universitas Negeri Gorontalo	-	3	561	311	1	-	876
Universitas Negeri Jakarta	-	-	463	450	-	2	915
Universitas Negeri Makassar	-	-	544	570	-	-	1.114
Universitas Negeri Malang	-	-	571	511	-	7	1.089
Universitas Negeri Manado	-	13	426	280	-	1	720
Universitas Negeri Medan	-	1	583	357	-	-	941
Universitas Negeri Padang	-	-	832	465	-	3	1.300
Universitas Negeri Semarang	-	-	639	467	-	-	1.106
Universitas Negeri Surabaya	-	-	809	530	3	6	1.348
Universitas Negeri Yogyakarta	-	-	528	559	-	-	1.087
Universitas Nusa Cendana	-	3	561	236	6	7	813
Universitas Padjadjaran	-	-	534	1.059	4	60	1.657
Universitas Palangka Raya	-	1	554	234	6	6	801
Universitas Papua	-	9	315	154	5	1	484
Universitas Pattimura	-	3	672	399	1	7	1.082
Universitas Pembangunan Nasional Veteran Jakarta	-	-	211	56	1	6	274
Universitas Pembangunan Nasional Veteran Jawa Timur	-	-	235	84	-	-	319
Universitas Pembangunan Nasional Veteran Yogyakarta	-	-	283	79	-	-	362
Universitas Pendidikan Ganesha	-	-	277	249	-	1	527
Universitas Pendidikan Indonesia	-	-	844	740	-	5	1.589
Universitas Riau	-	-	614	467	-	23	1.104
Universitas Sam Ratulangi	-	7	686	515	8	48	1.264
Universitas Samudra	-	-	171	43	-	-	214
Universitas Sebelas Maret	-	-	787	849	2	46	1.684
Universitas Sembilanbelas November Kolaka	-	-	172	18	1	-	191
Universitas Siliwangi	-	-	180	39	-	-	219
Jumlah (1)	-	44	15.325	10.805	41	287	26.502

Ket :

Jumlah dosen (L+P) PTN Akademik / The number of lecturers (M/F) of Academic Public Higher Education = 71.455

Jumlah riwayat pendidikan tertinggi dosen yang tidak dilaporkan / The number of missing values of highest certificate = 176

TABEL / TABLE : 36 (Lanjutan / Continued)

JUMLAH DOSEN MENURUT STATUS KEPEGAWAIAN DAN PENDIDIKAN TERTINGGI TIAP PERGURUAN TINGGI (PT) NEGERI

NUMBER OF LECTURERS BASED ON PERSONNEL STATUS AND HIGHEST CERTIFICATE BY PUBLIC HIGHER EDUCATION (HE)

LINGKUP / SCOPE : KEMDIKTISAINTEK / MoHEST

STATUS / STATUS : NEGERI AKADEMIK / ACADEMIC PUBLIC

TAHUN / YEAR : 2024

Tidak Tetap / Part Time						Subjml Sub-total	Jumlah Total
Diploma < Bachelor	Sarjana Bachelor	Magister Master	Doktor Ph.D	Profesi Profession	Spesialis Specialist		
(9)	(10)	(11)	(12)	(13)	(14)	(15)	(16)
-	-	8	2	-	21	31	643
-	-	7	4	-	4	15	223
-	2	29	11	-	61	103	1.307
-	-	31	3	-	66	100	1.223
-	-	39	1	-	-	40	315
-	-	29	2	-	10	41	917
-	-	13	15	-	-	28	943
-	-	12	2	1	9	24	1.138
-	-	-	-	-	-	-	1.089
-	-	1	2	-	-	3	723
-	-	4	-	-	-	4	945
-	1	39	35	-	15	90	1.390
-	-	12	7	-	-	19	1.125
-	-	8	12	1	10	31	1.379
-	-	45	22	-	-	67	1.154
-	15	87	25	1	9	137	950
-	-	51	120	-	113	284	1.941
-	-	28	4	2	42	76	877
-	6	37	6	-	-	49	533
-	-	46	20	-	2	68	1.150
-	-	48	31	2	110	191	465
-	-	23	7	2	10	42	361
-	-	4	8	-	-	12	374
-	-	11	1	-	27	39	566
-	-	3	16	-	4	23	1.612
-	1	32	15	1	79	128	1.232
-	-	3	12	-	6	21	1.285
-	-	11	-	-	-	11	225
-	-	8	105	1	39	153	1.837
-	2	11	1	-	-	14	205
-	-	13	5	-	-	18	237
-	27	693	494	11	637	1.862	28.364

TABEL / TABLE : 36 (Lanjutan / Continued)

JUMLAH DOSEN MENURUT STATUS KEPEGAWAIAN DAN PENDIDIKAN TERTINGGI TIAP PERGURUAN TINGGI (PT) NEGERI
NUMBER OF LECTURERS BASED ON PERSONNEL STATUS AND HIGHEST CERTIFICATE BY PUBLIC HIGHER EDUCATION (HE)

LINGKUP / SCOPE : KEMDIKTISAINTEK / MoHEST

STATUS / STATUS : NEGERI AKADEMIK / ACADEMIC PUBLIC

TAHUN / YEAR : 2024

Perguruan Tinggi College	Tetap / Full Time						Subjml Sub-total
	Diploma < Bachelor	Sarjana Bachelor	Magister Master	Doktor Ph.D	Profesi Profession	Spesialis Specialist	
(1)	(2)	(3)	(4)	(5)	(6)	(7)	(8)
Universitas Singaperbangsa Karawang	-	-	167	73	-	-	240
Universitas Sriwijaya	-	-	602	500	-	36	1.138
Universitas Sulawesi Barat	-	-	391	31	1	-	423
Universitas Sultan Ageng Tirtayasa	-	1	487	267	-	2	757
Universitas Sumatera Utara	-	-	734	633	10	88	1.465
Universitas Syiah Kuala	-	3	912	685	1	60	1.661
Universitas Tadulako	-	1	662	571	2	6	1.242
Universitas Tanjungpura	-	1	600	337	1	4	943
Universitas Terbuka	-	-	494	191	-	-	685
Universitas Teuku Umar	-	-	248	24	-	-	272
Universitas Tidar	-	-	274	31	-	-	305
Universitas Timor	-	1	181	24	-	-	206
Universitas Trunojoyo	-	-	355	210	-	-	565
Universitas Udayana	-	-	550	755	2	62	1.369
Jumlah (3)	-	7	6.657	4.332	17	258	11.271
Pendidikan Tinggi Akademik	-	87	35.470	28.833	101	1.169	65.660

Ket :

Jumlah dosen (L+P) PTN Akademik / The number of lecturers (M/F) of Academic Public Higher Education = 76.781

Jumlah riwayat pendidikan tertinggi dosen yang tidak dilaporkan / The number of missing values of highest certificate = 161

TABEL / TABLE : 36 (Lanjutan / Continued)

JUMLAH DOSEN MENURUT STATUS KEPEGAWAIAN DAN PENDIDIKAN TERTINGGI TIAP PERGURUAN TINGGI (PT) NEGERI

NUMBER OF LECTURERS BASED ON PERSONNEL STATUS AND HIGHEST CERTIFICATE BY PUBLIC HIGHER EDUCATION (HE)

LINGKUP / SCOPE : KEMDIKTISAINTEK / MoHEST

STATUS / STATUS : NEGERI AKADEMIK / ACADEMIC PUBLIC

TAHUN / YEAR : 2024

Diploma < Bachelor	Sarjana Bachelor	Tidak Tetap / Part Time				Spesialis Specialist	Subjml Sub-total	Jumlah Total
		Magister Master	Doktor Ph.D	Profesi Profession				
(9)	(10)	(11)	(12)	(13)	(14)	(15)	(16)	
-	-	12	22	-	-	34	274	
-	-	39	43	-	132	214	1.352	
-	-	35	4	-	-	39	462	
-	-	25	3	-	29	57	814	
-	-	61	72	-	28	161	1.626	
-	1	58	17	-	97	173	1.834	
-	1	66	2	-	4	73	1.315	
-	-	25	3	-	12	40	983	
-	-	1	5	-	-	6	691	
-	-	10	1	-	-	11	283	
-	-	-	-	-	-	-	305	
1	15	9	-	-	-	25	231	
-	-	3	-	-	-	3	568	
-	1	99	100	-	145	345	1.714	
1	18	443	272	-	447	1.181	12.452	
1	58	1.722	1.862	26	2.126	5.795	71.455	

TABEL / TABLE : 36A

JUMLAH DOSEN MENURUT STATUS KEPEGAWAIAN DAN PENDIDIKAN TERTINGGI TIAP PERGURUAN TINGGI (PT) NEGERI
NUMBER OF LECTURERS BASED ON PERSONNEL STATUS AND HIGHEST CERTIFICATE BY PUBLIC HIGHER EDUCATION (HE)
 LINGKUP / SCOPE : KEMDIKTISAINTEK / MoHESST
 STATUS / STATUS : NEGERI VOKASI / VOCATIONAL PUBLIC
 TAHUN / YEAR : 2024

Perguruan Tinggi <i>College</i>	Tetap / Full Time						Subjml <i>Sub-total</i>
	Diploma <i>< Bachelor</i>	Sarjana <i>Bachelor</i>	Magister <i>Master</i>	Doktor <i>Ph.D</i>	Profesi <i>Profession</i>	Spesialis <i>Specialist</i>	
(1)	(2)	(3)	(4)	(5)	(6)	(7)	(8)
Akademi Komunitas Negeri Aceh Barat	-	-	14	1	-	-	15
Akademi Komunitas Negeri Seni dan Budaya Yogyakarta	-	-	4	-	-	-	4
Akademi Komunitas Negeri Pacitan	-	-	15	-	-	-	15
Akademi Komunitas Negeri Putra Sang Fajar Blitar	-	-	22	-	-	-	22
Akademi Komunitas Negeri Rejang Lebong	-	-	10	-	-	-	10
Politeknik Elektronika Negeri Surabaya	-	-	169	53	-	-	222
Politeknik Manufaktur Bandung	-	2	93	17	-	-	112
Politeknik Manufaktur Negeri Bangka Belitung	-	-	43	3	-	-	46
Politeknik Maritim Negeri Indonesia	-	-	24	1	-	-	25
Politeknik Negeri Ambon	-	13	217	22	-	-	252
Politeknik Negeri Bali	-	-	330	64	-	-	394
Politeknik Negeri Balikpapan	-	-	80	8	-	-	88
Politeknik Negeri Bandung	1	1	344	89	-	-	435
Politeknik Negeri Banjarmasin	1	-	176	15	-	-	192
Politeknik Negeri Banyuwangi	-	-	109	2	-	-	111
Politeknik Negeri Batam	-	-	172	14	-	-	186
Politeknik Negeri Bengkulu	-	-	113	3	-	-	116
Politeknik Negeri Cilacap	-	-	54	-	-	-	54
Politeknik Negeri Fakfak	-	-	34	-	-	-	34
Politeknik Negeri Indramayu	-	-	64	3	-	-	67
Politeknik Negeri Jakarta	-	2	282	58	-	-	342
Politeknik Negeri Jember	-	-	281	37	-	-	318
Politeknik Negeri Ketapang	-	-	33	1	-	-	34
Politeknik Negeri Kupang	-	-	202	17	-	-	219
Politeknik Negeri Lampung	-	-	318	33	-	-	351
Politeknik Negeri Lhokseumawe	-	-	261	32	-	-	293
Politeknik Negeri Madiun	-	-	88	3	-	-	91
Politeknik Negeri Madura	-	-	50	1	-	-	51
Politeknik Negeri Malang	-	-	424	96	-	-	520
Politeknik Negeri Manado	-	-	239	45	-	1	285
Politeknik Negeri Medan	-	-	243	34	-	-	277
Jumlah (1)	2	18	4.508	652	-	1	5.181

Ket :

Jumlah dosen (L+P) PTN Vokasi / The number of lecturers (M/F) of Vocational Public Higher Education = 8.890

Jumlah riwayat pendidikan tertinggi dosen yang tidak dilaporkan / The number of missing values of highest certificate = 198

TABEL / TABLE : 36A (Lanjutan / Continued)

JUMLAH DOSEN MENURUT STATUS KEPEGAWAIAN DAN PENDIDIKAN TERTINGGI TIAP PERGURUAN TINGGI (PT) NEGERI

NUMBER OF LECTURERS BASED ON PERSONNEL STATUS AND HIGHEST CERTIFICATE BY PUBLIC HIGHER EDUCATION (HE)

LINGKUP / SCOPE : KEMDIKTISAINTEK / MoHEST

STATUS / STATUS : NEGERI VOKASI / VOCATIONAL PUBLIC

TAHUN / YEAR : 2024

Diploma < Bachelor	Sarjana Bachelor	Tidak Tetap / Part Time				Spesialis Specialist	Subjml Sub-total	Jumlah Total
		Magister Master	Doktor Ph.D	Profesi Profession				
(9)	(10)	(11)	(12)	(13)	(14)	(15)	(16)	
1	-	2	-	-	-	3	18	
-	-	2	-	-	-	2	6	
-	-	-	-	-	-	-	15	
-	-	-	-	-	-	-	22	
-	-	1	-	-	-	1	11	
-	-	2	-	-	-	2	224	
-	-	1	-	-	-	1	113	
-	-	-	-	-	-	-	46	
-	-	3	-	-	-	3	28	
1	10	2	-	-	-	13	265	
-	-	1	-	-	-	1	395	
-	-	-	-	-	-	-	88	
-	-	7	-	-	-	7	442	
-	-	1	-	-	-	1	193	
-	-	4	-	-	-	4	115	
1	6	20	1	-	-	28	214	
-	-	10	-	-	-	10	126	
-	-	2	-	-	-	2	56	
-	-	7	-	-	-	7	41	
-	-	-	-	-	-	-	67	
-	-	12	2	-	-	14	356	
-	-	3	-	-	-	3	321	
-	-	2	-	-	-	2	36	
-	-	4	-	-	-	4	223	
-	-	5	-	-	-	5	356	
-	-	-	-	-	-	-	293	
-	-	2	-	-	-	2	93	
-	-	1	1	-	-	2	53	
-	1	54	5	-	-	60	580	
-	-	1	-	-	-	1	286	
-	2	31	-	-	-	33	310	
3	19	180	9	-	-	211	5.392	

TABEL / TABLE : 36A (Lanjutan / *Continued*)

JUMLAH DOSEN MENURUT STATUS KEPEGAWAIAN DAN PENDIDIKAN TERTINGGI TIAP PERGURUAN TINGGI (PT) NEGERI
NUMBER OF LECTURERS BASED ON PERSONNEL STATUS AND HIGHEST CERTIFICATE BY PUBLIC HIGHER EDUCATION (HE)
 LINGKUP / SCOPE : KEMDIKTISAINTEK / MoHES
 STATUS / STATUS : NEGERI VOKASI / VOCATIONAL PUBLIC
 TAHUN / YEAR : 2024

Perguruan Tinggi <i>College</i>	Tetap / Full Time						Subjml <i>Sub-total</i>
	Diploma <i>< Bachelor</i>	Sarjana <i>Bachelor</i>	Magister <i>Master</i>	Doktor <i>Ph.D</i>	Profesi <i>Profession</i>	Spesialis <i>Specialist</i>	
(1)	(2)	(3)	(4)	(5)	(6)	(7)	(8)
Politeknik Negeri Media Kreatif	-	1	120	12	-	-	133
Politeknik Negeri Nunukan	-	-	11	-	-	-	11
Politeknik Negeri Nusa Utara	-	-	35	4	-	-	39
Politeknik Negeri Padang	-	-	300	42	-	-	342
Politeknik Negeri Pontianak	-	2	311	32	1	-	346
Politeknik Negeri Samarinda	-	-	219	27	-	-	246
Politeknik Negeri Sambas	-	-	64	-	-	-	64
Politeknik Negeri Semarang	-	-	296	35	-	-	331
Politeknik Negeri Sriwijaya	-	-	447	49	-	-	496
Politeknik Negeri Subang	-	-	50	-	-	-	50
Politeknik Negeri Tanah Laut	-	-	83	4	-	-	87
Politeknik Negeri Ujung Pandang	-	1	301	73	-	-	375
Politeknik Perikanan Negeri Tual	-	-	77	14	-	-	91
Politeknik Perkapalan Negeri Surabaya	-	-	136	26	-	-	162
Politeknik Pertanian Negeri Kupang	-	1	129	31	-	-	161
Politeknik Pertanian Negeri Pangkajene Kepulauan	-	-	136	56	-	-	192
Politeknik Pertanian Negeri Payakumbuh	-	-	161	30	-	-	191
Politeknik Pertanian Negeri Samarinda	-	1	86	24	-	-	111
Jumlah (2)	-	6	2.962	459	1	-	3.428
Pendidikan Tinggi Vokasi	2	24	7.470	1.111	1	1	8.609
Kemdiktisaintek	2	111	42.940	29.944	102	1.170	74.269

Ket :

Jumlah dosen (L+P) PTN Vokasi / *The number of lecturers (M/F) of Vocational Public Higher Education = 8.890*Jumlah riwayat pendidikan tertinggi dosen yang tidak dilaporkan / *The number of missing values of highest certificate = 198*

TABEL / TABLE : 36A (Lanjutan / Continued)

JUMLAH DOSEN MENURUT STATUS KEPEGAWAIAN DAN PENDIDIKAN TERTINGGI TIAP PERGURUAN TINGGI (PT) NEGERI

NUMBER OF LECTURERS BASED ON PERSONNEL STATUS AND HIGHEST CERTIFICATE BY PUBLIC HIGHER EDUCATION (HE)

LINGKUP / SCOPE : KEMDIKTISAINTEK / MoHEST

STATUS / STATUS : NEGERI VOKASI / VOCATIONAL PUBLIC

TAHUN / YEAR : 2024

Tidak Tetap / Part Time						Subjml Sub-total	Jumlah Total
Diploma < Bachelor	Sarjana Bachelor	Magister Master	Doktor Ph.D	Profesi Profession	Spesialis Specialist		
(9)	(10)	(11)	(12)	(13)	(14)	(15)	(16)
-	-	2	-	-	-	2	135
-	-	2	-	-	-	2	13
-	-	1	-	-	-	1	40
1	2	11	-	-	-	14	356
-	1	6	-	-	-	7	353
-	-	8	2	-	-	10	256
-	1	3	-	-	-	4	68
-	-	-	-	-	-	-	331
-	-	-	-	-	-	-	496
-	-	1	-	-	-	1	51
-	-	7	1	-	-	8	95
2	-	13	2	2	-	19	394
-	-	-	-	-	-	-	91
-	-	2	-	-	-	2	164
-	-	-	-	-	-	-	161
-	-	-	-	-	-	-	192
-	-	-	-	-	-	-	191
-	-	-	-	-	-	-	111
3	4	56	5	2	-	70	3.498
6	23	236	14	2	-	281	8.890
7	81	1.958	1.876	28	2.126	6.076	80.345

TABEL / TABLE : 37

JUMLAH DOSEN MENURUT STATUS KEPEGAWAIAN DAN PENDIDIKAN TERTINGGI TIAP LLDIKTI
NUMBER OF LECTURERS BASED ON PERSONNEL STATUS AND HIGHEST CERTIFICATE BY REGIONAL OFFICE
 LINGKUP / SCOPE : KEMDIKTISAINTEK / MoHES
 STATUS / STATUS : SWASTA / PRIVATE
 TAHUN / YEAR : 2024

LLDIkti Regional Office	Tetap / Full Time						Subjml Sub-total
	Diploma < Bachelor	Sarjana Bachelor	Magister Master	Doktor Ph.D	Profesi Profession	Spesialis Specialist	
(1)	(2)	(3)	(4)	(5)	(6)	(7)	(8)
LLDIKTI I	12	46	9.197	1.340	2	127	10.724
LLDIKTI II	-	45	6.466	1.032	3	37	7.583
LLDIKTI III	6	101	16.892	5.510	9	534	23.052
LLDIKTI IV	10	178	21.339	4.401	10	137	26.075
LLDIKTI V	3	12	5.647	1.772	2	66	7.502
LLDIKTI VI	13	37	10.785	2.283	3	136	13.257
LLDIKTI VII	11	73	15.125	3.877	6	319	19.411
LLDIKTI VIII	-	9	6.070	1.030	1	63	7.173
LLDIKTI IX	7	91	9.387	2.289	26	98	11.898
LLDIKTI X	-	10	4.345	674	2	59	5.090
LLDIKTI XI	4	45	5.383	649	-	7	6.088
LLDIKTI XII	-	52	1.613	157	-	4	1.826
LLDIKTI XIII	3	5	2.699	248	1	19	2.975
LLDIKTI XIV	-	23	1.923	204	-	-	2.150
LLDIKTI XV	2	9	2.480	209	-	-	2.700
LLDIKTI XVI	1	35	3.006	432	6	14	3.494
LLDIKTI XVII	2	2	3.944	765	-	32	4.745
Jumlah	74	773	126.301	26.872	71	1.652	155.743

Ket :

Jumlah dosen (L+P) PTS / The number of lecturers (M/F) of Private Higher Education = **168.448**

Jumlah riwayat pendidikan tertinggi dosen yang tidak dilaporkan / The number of missing values of highest certificate = **384**

TABEL / TABLE : 37 (Lanjutan / Continued)

JUMLAH DOSEN MENURUT STATUS KEPEGAWAIAN DAN PENDIDIKAN TERTINGGI TIAP LLDIKTI

NUMBER OF LECTURERS BASED ON PERSONNEL STATUS AND HIGHEST CERTIFICATE BY REGIONAL OFFICE

LINGKUP / SCOPE : KEMDIKTISAINTEK / MoHES

STATUS / STATUS : SWASTA / PRIVATE

TAHUN / YEAR : 2024

Tidak Tetap / Part Time						Subjml Sub-total	Jumlah Total
Diploma < Bachelor	Sarjana Bachelor	Magister Master	Doktor Ph.D	Profesi Profession	Spesialis Specialist		
(9)	(10)	(11)	(12)	(13)	(14)	(15)	(16)
15	249	466	167	7	53	957	11.681
8	33	278	169	5	33	526	8.109
17	131	898	892	5	128	2.071	25.123
20	140	1.588	818	8	151	2.725	28.800
-	3	196	146	-	35	380	7.882
6	16	430	297	2	97	848	14.105
21	78	608	415	6	96	1.224	20.635
-	1	273	102	-	139	515	7.688
11	139	567	269	17	51	1.054	12.952
13	12	154	62	1	34	276	5.366
5	49	412	156	-	3	625	6.713
-	60	134	17	1	1	213	2.039
3	11	187	46	-	7	254	3.229
1	26	196	42	-	1	266	2.416
1	32	87	24	3	-	147	2.847
1	44	223	79	3	10	360	3.854
1	8	147	82	-	26	264	5.009
123	1.032	6.844	3.783	58	865	12.705	168.448

TABEL / TABLE : 37A

JUMLAH DOSEN MENURUT STATUS KEPEGAWAIAN DAN PENDIDIKAN TERTINGGI TIAP LLDIKTI
NUMBER OF LECTURERS BASED ON PERSONNEL STATUS AND HIGHEST CERTIFICATE BY REGIONAL OFFICE
 LINGKUP / SCOPE : KEMDIKTISAINTEK / MoHES
 STATUS / STATUS : SWASTA AKADEMIK / ACADEMIC PRIVATE
 TAHUN / YEAR : 2024

LLDIkti Regional Office	Tetap / Full Time						Subjml Sub-total
	Diploma < Bachelor	Sarjana Bachelor	Magister Master	Doktor Ph.D	Profesi Profession	Spesialis Specialist	
(1)	(2)	(3)	(4)	(5)	(6)	(7)	(8)
LLDIKTI I	8	35	8.457	1.323	2	122	9.947
LLDIKTI II	-	34	6.107	1.028	3	37	7.209
LLDIKTI III	2	73	16.072	5.463	8	530	22.148
LLDIKTI IV	4	102	19.344	4.342	9	132	23.933
LLDIKTI V	2	11	5.235	1.750	2	64	7.064
LLDIKTI VI	-	14	9.781	2.251	3	134	12.183
LLDIKTI VII	7	65	14.487	3.856	6	315	18.736
LLDIKTI VIII	-	9	5.716	1.013	1	61	6.800
LLDIKTI IX	4	57	8.626	2.246	21	97	11.051
LLDIKTI X	-	5	4.057	666	2	58	4.788
LLDIKTI XI	-	17	4.719	636	-	6	5.378
LLDIKTI XII	-	48	1.535	154	-	4	1.741
LLDIKTI XIII	1	1	2.404	244	1	19	2.670
LLDIKTI XIV	-	10	1.786	201	-	-	1.997
LLDIKTI XV	-	9	2.325	207	-	-	2.541
LLDIKTI XVI	-	34	2.861	430	4	14	3.343
LLDIKTI XVII	-	-	3.642	745	-	32	4.419
Jumlah	28	524	117.154	26.555	62	1.625	145.948

Ket :

Jumlah dosen (L+P) PTS / The number of lecturers (M/F) of Private Higher Education = 157.336

Jumlah riwayat pendidikan tertinggi dosen yang tidak dilaporkan / The number of missing values of highest certificate = 333

TABEL / TABLE : 37A (Lanjutan / Continued)

JUMLAH DOSEN MENURUT STATUS KEPEGAWAIAN DAN PENDIDIKAN TERTINGGI TIAP LLDIKTI

NUMBER OF LECTURERS BASED ON PERSONNEL STATUS AND HIGHEST CERTIFICATE BY REGIONAL OFFICE

LINGKUP / SCOPE : KEMDIKTISAINTEK / MoHEST

STATUS / STATUS : SWASTA AKADEMIK / ACADEMIC PRIVATE

TAHUN / YEAR : 2024

Tidak Tetap / Part Time						Subjml Sub-total	Jumlah Total
Diploma < Bachelor	Sarjana Bachelor	Magister Master	Doktor Ph.D	Profesi Profession	Spesialis Specialist		
(9)	(10)	(11)	(12)	(13)	(14)	(15)	(16)
9	128	406	162	6	51	762	10.709
1	16	258	166	3	33	477	7.686
11	65	836	884	2	125	1.923	24.071
4	88	1.435	811	7	148	2.493	26.426
-	-	186	140	-	34	360	7.424
-	3	384	290	2	95	774	12.957
8	47	564	411	5	94	1.129	19.865
-	-	266	100	-	139	505	7.305
5	56	503	263	3	51	881	11.932
1	2	136	59	-	34	232	5.020
-	16	362	152	-	3	533	5.911
-	52	118	16	1	1	188	1.929
-	1	168	44	-	7	220	2.890
-	13	177	41	-	-	231	2.228
-	24	81	24	3	-	132	2.673
-	26	195	77	3	10	311	3.654
-	-	134	79	-	24	237	4.656
39	537	6.209	3.719	35	849	11.388	157.336

TABEL / TABLE : 37B

JUMLAH DOSEN MENURUT STATUS KEPEGAWAIAN DAN PENDIDIKAN TERTINGGI TIAP LLDIKTI
NUMBER OF LECTURERS BASED ON PERSONNEL STATUS AND HIGHEST CERTIFICATE BY REGIONAL OFFICE
 LINGKUP / SCOPE : KEMDIKTISAINTEK / MoHEST
 STATUS / STATUS : SWASTA VOKASI / VOCATIONAL PRIVATE
 TAHUN / YEAR : 2024

LLDIkti Regional Office	Tetap / Full Time						Subjml Sub-total
	Diploma < Bachelor	Sarjana Bachelor	Magister Master	Doktor Ph.D	Profesi Profession	Spesialis Specialist	
(1)	(2)	(3)	(4)	(5)	(6)	(7)	(8)
LLDIKTI I	4	11	740	17	-	5	777
LLDIKTI II	-	11	359	4	-	-	374
LLDIKTI III	4	28	820	47	1	4	904
LLDIKTI IV	6	76	1.995	59	1	5	2.142
LLDIKTI V	1	1	412	22	-	2	438
LLDIKTI VI	13	23	1.004	32	-	2	1.074
LLDIKTI VII	4	8	638	21	-	4	675
LLDIKTI VIII	-	-	354	17	-	2	373
LLDIKTI IX	3	34	761	43	5	1	847
LLDIKTI X	-	5	288	8	-	1	302
LLDIKTI XI	4	28	664	13	-	1	710
LLDIKTI XII	-	4	78	3	-	-	85
LLDIKTI XIII	2	4	295	4	-	-	305
LLDIKTI XIV	-	13	137	3	-	-	153
LLDIKTI XV	2	-	155	2	-	-	159
LLDIKTI XVI	1	1	145	2	2	-	151
LLDIKTI XVII	2	2	302	20	-	-	326
Jumlah	46	249	9.147	317	9	27	9.795

Ket :

Jumlah dosen (L+P) PTS / The number of lecturers (M/F) of Private Higher Education = 11.112

Jumlah riwayat pendidikan tertinggi dosen yang tidak dilaporkan / The number of missing values of highest certificate = 51

TABEL / TABLE : 37B (Lanjutan / Continued)

JUMLAH DOSEN MENURUT STATUS KEPEGAWAIAN DAN PENDIDIKAN TERTINGGI TIAP LLDIKTI

NUMBER OF LECTURERS BASED ON PERSONNEL STATUS AND HIGHEST CERTIFICATE BY REGIONAL OFFICE

LINGKUP / SCOPE : KEMDIKTISAINTEK / MoHEST

STATUS / STATUS : SWASTA VOKASI / VOCATIONAL PRIVATE

TAHUN / YEAR : 2024

Tidak Tetap / Part Time						Subjml Sub-total	Jumlah Total
Diploma < Bachelor	Sarjana Bachelor	Magister Master	Doktor Ph.D	Profesi Profession	Spesialis Specialist		
(9)	(10)	(11)	(12)	(13)	(14)	(15)	(16)
6	121	60	5	1	2	195	972
7	17	20	3	2	-	49	423
6	66	62	8	3	3	148	1.052
16	52	153	7	1	3	232	2.374
-	3	10	6	-	1	20	458
6	13	46	7	-	2	74	1.148
13	31	44	4	1	2	95	770
-	1	7	2	-	-	10	383
6	83	64	6	14	-	173	1.020
12	10	18	3	1	-	44	346
5	33	50	4	-	-	92	802
-	8	16	1	-	-	25	110
3	10	19	2	-	-	34	339
1	13	19	1	-	1	35	188
1	8	6	-	-	-	15	174
1	18	28	2	-	-	49	200
1	8	13	3	-	2	27	353
84	495	635	64	23	16	1.317	11.112

TABEL/ TABLE : 38

JUMLAH DOSEN MENURUT JABATAN FUNGSIONAL TIAP PROVINSI

NUMBER OF LECTURERS BASED ON FUNCTIONAL TITLE BY PROVINCE

LINGKUP / SCOPE : NASIONAL / NATIONAL

STATUS / STATUS : NEGERI+SWASTA / PUBLIC+PRIVATE

TAHUN / YEAR : 2024

Provinsi <i>Province</i>	Tanpa Jabatan <i>Non Functional</i>	Asisten Ahli <i>Expert Assistant</i>	Lektor <i>Lector</i>	Lektor Kepala <i>Head Lector</i>	Guru Besar <i>Professor</i>	Jumlah <i>Total</i>
(1)	(2)	(3)	(4)	(5)	(6)	(7)
D.K.I. Jakarta	7.235	8.419	11.483	2.648	1.247	31.032
Jawa Barat	8.492	9.562	14.154	3.783	1.566	37.557
Banten	3.393	3.234	4.057	732	245	11.661
Jawa Tengah	5.217	6.447	9.463	3.065	1.129	25.321
D.I. Yogyakarta	1.923	3.374	6.004	2.006	976	14.283
Jawa Timur	9.094	11.914	13.925	3.986	1.715	40.634
Aceh	1.790	2.312	3.387	998	262	8.749
Sumatera Utara	3.775	4.057	7.782	1.612	506	17.732
Sumatera Barat	1.067	1.941	4.312	1.373	391	9.084
Riau	1.078	1.331	3.197	598	173	6.377
Kepulauan Riau	663	648	1.109	64	17	2.501
Jambi	662	932	1.743	500	99	3.936
Sumatera Selatan	1.339	1.871	3.017	682	195	7.104
Bangka Belitung	204	249	345	34	7	839
Bengkulu	354	565	1.080	419	105	2.523
Lampung	1.548	1.970	2.494	574	231	6.817
Kalimantan Barat	803	1.087	1.427	439	62	3.818
Kalimantan Tengah	537	587	775	279	39	2.217
Kalimantan Selatan	997	1.082	1.600	577	144	4.400
Kalimantan Timur	1.121	1.265	1.385	477	121	4.369
Kalimantan Utara	159	139	175	21	4	498
Sulawesi Utara	969	957	1.665	833	173	4.597
Gorontalo	412	495	878	291	73	2.149
Sulawesi Tengah	769	837	1.239	421	114	3.380
Sulawesi Selatan	2.739	3.996	7.170	2.019	910	16.834
Sulawesi Barat	453	594	508	30	3	1.588
Sulawesi Tenggara	664	1.125	1.654	406	141	3.990
Maluku	652	627	1.300	423	99	3.101
Maluku Utara	494	532	800	196	17	2.039
Bali	1.461	1.465	2.711	1.252	471	7.360
Nusa Tenggara Barat	1.610	1.794	2.643	465	163	6.675
Nusa Tenggara Timur	1.254	1.336	1.915	382	57	4.944
Papua	898	964	1.083	179	30	3.154
Papua Barat	383	574	709	117	21	1.804
INDONESIA	64.209	78.282	117.189	31.881	11.506	303.067

TABEL/ TABLE : 38A

JUMLAH DOSEN MENURUT JABATAN FUNGSIONAL TIAP PROVINSI

NUMBER OF LECTURERS BASED ON FUNCTIONAL TITLE BY PROVINCE

LINGKUP / SCOPE : KEMDIKTISAINTEK / MoHEST

STATUS / STATUS : NEGERI+SWASTA / PUBLIC+PRIVATE

TAHUN / YEAR : 2024

Provinsi <i>Province</i>	Tanpa Jabatan <i>Non Functional</i>	Asisten Ahli <i>Expert Assistant</i>	Lektor <i>Lector</i>	Lektor Kepala <i>Head Lector</i>	Guru Besar <i>Professor</i>	Jumlah <i>Total</i>
(1)	(2)	(3)	(4)	(5)	(6)	(7)
D.K.I. Jakarta	6.528	7.845	10.664	2.450	1.198	28.685
Jawa Barat	7.141	7.727	10.582	3.091	1.398	29.939
Banten	2.840	2.705	2.889	396	93	8.923
Jawa Tengah	4.318	5.387	7.520	2.584	982	20.791
D.I. Yogyakarta	1.766	3.086	5.288	1.756	895	12.791
Jawa Timur	6.933	9.392	10.951	3.320	1.503	32.099
Aceh	1.449	1.755	2.401	779	211	6.595
Sumatera Utara	3.059	3.287	6.536	1.303	437	14.622
Sumatera Barat	987	1.645	3.550	1.105	349	7.636
Riau	839	1.033	2.439	453	145	4.909
Kepulauan Riau	411	494	921	62	14	1.902
Jambi	427	591	1.112	294	77	2.501
Sumatera Selatan	1.104	1.555	2.439	557	165	5.820
Bangka Belitung	194	202	259	14	3	672
Bengkulu	312	444	748	319	76	1.899
Lampung	1.126	1.517	1.697	418	182	4.940
Kalimantan Barat	575	910	1.113	369	50	3.017
Kalimantan Tengah	445	487	541	223	30	1.726
Kalimantan Selatan	893	910	1.307	451	119	3.680
Kalimantan Timur	921	1.122	1.224	431	108	3.806
Kalimantan Utara	125	133	173	21	3	455
Sulawesi Utara	629	819	1.422	749	163	3.782
Gorontalo	395	438	734	223	65	1.855
Sulawesi Tengah	607	706	1.044	344	107	2.808
Sulawesi Selatan	2.445	3.468	5.703	1.536	812	13.964
Sulawesi Barat	363	512	380	14	0	1.269
Sulawesi Tenggara	571	1.004	1.512	355	132	3.574
Maluku	554	531	1.070	346	87	2.588
Maluku Utara	399	462	682	162	14	1.719
Bali	1.422	1.322	2.394	1.074	451	6.663
Nusa Tenggara Barat	1.270	1.419	2.071	347	112	5.219
Nusa Tenggara Timur	1.124	1.236	1.658	360	57	4.435
Papua	639	823	930	162	28	2.582
Papua Barat	300	501	598	89	21	1.509
INDONESIA	53.111	65.468	94.552	26.157	10.087	249.375

TABEL / TABLE : 38B

JUMLAH DOSEN MENURUT JABATAN FUNGSIONAL TIAP PROVINSI

NUMBER OF LECTURERS BASED ON FUNCTIONAL TITLE BY PROVINCE

LINGKUP / SCOPE : KEMDIKTISAINTEK / MoHES

STATUS / STATUS : NEGERI / PUBLIC

TAHUN / YEAR : 2024

Provinsi <i>Province</i>	Tanpa Jabatan <i>Non Functional</i>	Asisten Ahli <i>Expert Assistant</i>	Lektor <i>Lector</i>	Lektor Kepala <i>Head Lector</i>	Guru Besar <i>Professor</i>	Jumlah <i>Total</i>
(1)	(2)	(3)	(4)	(5)	(6)	(7)
D.K.I. Jakarta	477	753	1.490	675	614	4.009
Jawa Barat	720	1.512	2.928	1.731	1.072	7.963
Banten	126	261	777	271	74	1.509
Jawa Tengah	608	1.331	2.501	1.501	732	6.673
D.I. Yogyakarta	573	1.048	1.661	938	673	4.893
Jawa Timur	1.203	2.625	4.391	2.047	1.157	11.423
Aceh	297	704	1.453	702	204	3.360
Sumatera Utara	184	383	1.324	698	324	2.913
Sumatera Barat	297	817	1.429	888	309	3.740
Riau	140	251	559	298	115	1.363
Kepulauan Riau	86	119	211	20	2	438
Jambi	132	215	358	249	74	1.028
Sumatera Selatan	180	396	764	371	138	1.849
Bangka Belitung	57	77	143	8	3	288
Bengkulu	117	160	327	223	75	902
Lampung	315	624	740	329	161	2.169
Kalimantan Barat	124	364	585	327	46	1.446
Kalimantan Tengah	96	210	353	192	27	878
Kalimantan Selatan	114	305	604	372	100	1.495
Kalimantan Timur	195	532	709	370	91	1.897
Kalimantan Utara	9	67	140	21	3	240
Sulawesi Utara	61	347	1.059	714	156	2.337
Gorontalo	92	180	383	205	62	922
Sulawesi Tengah	204	251	443	317	106	1.321
Sulawesi Selatan	491	590	1.260	883	630	3.854
Sulawesi Barat	82	183	188	9	0	462
Sulawesi Tenggara	154	250	653	302	127	1.486
Maluku	68	253	806	305	79	1.511
Maluku Utara	33	148	401	146	12	740
Bali	313	435	1.035	717	376	2.876
Nusa Tenggara Barat	131	249	573	253	104	1.310
Nusa Tenggara Timur	117	304	782	326	47	1.576
Papua	130	317	499	121	28	1.095
Papua Barat	28	134	314	82	19	577
INDONESIA	7.954	16.395	31.843	16.611	7.740	80.543

TABEL/ TABLE : 38C
JUMLAH DOSEN MENURUT JABATAN FUNGSIONAL TIAP PROVINSI
NUMBER OF LECTURERS BASED ON FUNCTIONAL TITLE BY PROVINCE
 LINGKUP / SCOPE : KEMDIKTISAINTEK / MoHEST
 STATUS / STATUS : SWASTA / PRIVATE
 TAHUN / YEAR : 2024

Provinsi <i>Province</i>	Tanpa Jabatan <i>Non Functional</i>	Asisten Ahli <i>Expert Assistant</i>	Lektor <i>Lector</i>	Lektor Kepala <i>Head Lector</i>	Guru Besar <i>Professor</i>	Jumlah <i>Total</i>
(1)	(2)	(3)	(4)	(5)	(6)	(7)
D.K.I. Jakarta	6.051	7.092	9.174	1.775	584	24.676
Jawa Barat	6.421	6.215	7.654	1.360	326	21.976
Banten	2.714	2.444	2.112	125	19	7.414
Jawa Tengah	3.710	4.056	5.019	1.083	250	14.118
D.I. Yogyakarta	1.193	2.038	3.627	818	222	7.898
Jawa Timur	5.730	6.767	6.560	1.273	346	20.676
Aceh	1.152	1.051	948	77	7	3.235
Sumatera Utara	2.875	2.904	5.212	605	113	11.709
Sumatera Barat	690	828	2.121	217	40	3.896
Riau	699	782	1.880	155	30	3.546
Kepulauan Riau	325	375	710	42	12	1.464
Jambi	295	376	754	45	3	1.473
Sumatera Selatan	924	1.159	1.675	186	27	3.971
Bangka Belitung	137	125	116	6	0	384
Bengkulu	195	284	421	96	1	997
Lampung	811	893	957	89	21	2.771
Kalimantan Barat	451	546	528	42	4	1.571
Kalimantan Tengah	349	277	188	31	3	848
Kalimantan Selatan	779	605	703	79	19	2.185
Kalimantan Timur	726	590	515	61	17	1.909
Kalimantan Utara	116	66	33	0	0	215
Sulawesi Utara	568	472	363	35	7	1.445
Gorontalo	303	258	351	18	3	933
Sulawesi Tengah	403	455	601	27	1	1.487
Sulawesi Selatan	1.954	2.878	4.443	653	182	10.110
Sulawesi Barat	281	329	192	5	0	807
Sulawesi Tenggara	417	754	859	53	5	2.088
Maluku	486	278	264	41	8	1.077
Maluku Utara	366	314	281	16	2	979
Bali	1.109	887	1.359	357	75	3.787
Nusa Tenggara Barat	1.139	1.170	1.498	94	8	3.909
Nusa Tenggara Timur	1.007	932	876	34	10	2.859
Papua	509	506	431	41	0	1.487
Papua Barat	272	367	284	7	2	932
INDONESIA	45.157	49.073	62.709	9.546	2.347	168.832

TABEL/ TABLE : 39

JUMLAH DOSEN MENURUT JABATAN FUNGSIONAL TIAP PERGURUAN TINGGI (PT) NEGERI
NUMBER OF LECTURERS BASED ON FUNCTIONAL TITLE BY PUBLIC HIGHER EDUCATION (HE)
 LINGKUP / SCOPE : KEMDIKTISAINTEK / MoHES
 STATUS / STATUS : NEGERI AKADEMIK / ACADEMIC PUBLIC
 TAHUN / YEAR : 2024

Perguruan Tinggi <i>College</i>	Tanpa Jabatan <i>Non Functional</i>	Asisten Ahli <i>Expert Assistant</i>	Lektor <i>Lector</i>	Lektor Kepala <i>Head Lector</i>	Guru Besar <i>Professor</i>	Jumlah <i>Total</i>
(1)	(2)	(3)	(4)	(5)	(6)	(7)
Institut Pertanian Bogor	64	260	361	304	338	1.327
Institut Seni Budaya Indonesia Aceh	6	29	25	-	-	60
Institut Seni Budaya Indonesia Bandung	3	44	74	37	6	164
Institut Seni Budaya Indonesia Tanah Papua	12	2	1	-	-	15
Institut Seni Indonesia Denpasar	2	32	89	62	13	198
Institut Seni Indonesia Padang Panjang	16	52	94	63	2	227
Institut Seni Indonesia Surakarta	27	66	104	34	5	236
Institut Seni Indonesia Yogyakarta	33	53	184	50	12	332
Institut Teknologi Bacharuddin Jusuf Habibie	14	19	4	-	-	37
Institut Teknologi Bandung	117	279	440	297	238	1.371
Institut Teknologi Kalimantan	13	108	93	2	-	216
Institut Teknologi Sepuluh Nopember	56	179	417	221	174	1.047
Institut Teknologi Sumatera	97	300	136	9	8	550
Universitas Airlangga	194	362	669	316	276	1.817
Universitas Andalas	125	266	642	352	188	1.573
Universitas Bangka Belitung	52	71	109	7	3	242
Universitas Bengkulu	116	156	321	223	75	891
Universitas Borneo Tarakan	5	58	140	21	3	227
Universitas Brawijaya	136	704	874	319	284	2.317
Universitas Cenderawasih	101	185	344	107	28	765
Universitas Diponegoro	144	298	589	399	239	1.669
Universitas Gadjah Mada	489	643	851	552	492	3.027
Universitas Halu Oleo	132	164	564	296	125	1.281
Universitas Hasanuddin	375	272	583	386	466	2.082
Universitas Indonesia	227	477	818	462	481	2.465
Universitas Jambi	132	215	358	249	74	1.028
Universitas Jember	212	198	455	306	80	1.251
Universitas Jenderal Soedirman	95	204	408	270	107	1.084
Universitas Khairun	33	148	401	146	12	740
Universitas Lambung Mangkurat	74	267	473	293	100	1.207
Universitas Lampung	152	183	508	266	151	1.260
Jumlah (1)	3.254	6.294	11.129	6.049	3.980	30.706

TABEL/ TABLE : 39 (Lanjutan / Continued)

JUMLAH DOSEN MENURUT JABATAN FUNGSIONAL TIAP PERGURUAN TINGGI (PT) NEGERI

NUMBER OF LECTURERS BASED ON FUNCTIONAL TITLE BY PUBLIC HIGHER EDUCATION (HE)

LINGKUP / SCOPE : KEMDIKTISAINTEK / MoHES

STATUS / STATUS : NEGERI AKADEMIK / ACADEMIC PUBLIC

TAHUN / YEAR : 2024

Perguruan Tinggi <i>College</i>	Tanpa Jabatan <i>Non Functional</i>	Asisten Ahli <i>Expert Assistant</i>	Lektor <i>Lector</i>	Lektor Kepala <i>Head Lector</i>	Guru Besar <i>Professor</i>	Jumlah <i>Total</i>
(1)	(2)	(3)	(4)	(5)	(6)	(7)
Universitas Malikussaleh	41	130	337	122	13	643
Universitas Maritim Raja Ali Haji (UMRAH)	21	66	125	9	2	223
Universitas Mataram	131	249	573	253	104	1.310
Universitas Mulawarman	151	334	436	213	91	1.225
Universitas Musamus Merauke	17	130	154	14	-	315
Universitas Negeri Gorontalo	92	180	383	205	62	922
Universitas Negeri Jakarta	67	152	417	183	125	944
Universitas Negeri Makassar	56	205	472	269	145	1.147
Universitas Negeri Malang	54	293	382	220	140	1.089
Universitas Negeri Manado	12	145	340	173	54	724
Universitas Negeri Medan	11	92	514	228	103	948
Universitas Negeri Padang	120	402	509	243	117	1.391
Universitas Negeri Semarang	95	188	460	248	134	1.125
Universitas Negeri Surabaya	294	260	460	226	141	1.381
Universitas Negeri Yogyakarta	41	211	478	269	155	1.154
Universitas Nusa Cendana	92	171	450	207	40	960
Universitas Padjadjaran	161	240	825	461	255	1.942
Universitas Palangka Raya	96	210	353	192	27	878
Universitas Papua	23	112	300	82	19	536
Universitas Pattimura	59	201	564	253	78	1.155
Universitas Pembangunan Nasional Veteran Jakarta	176	85	172	24	8	465
Universitas Pembangunan Nasional Veteran Jawa Timur	55	108	129	52	18	362
Universitas Pembangunan Nasional Veteran Yogyakarta	7	138	148	67	14	374
Universitas Pendidikan Ganesha	47	71	219	139	92	568
Universitas Pendidikan Indonesia	240	282	518	361	211	1.612
Universitas Riau	126	221	478	297	115	1.237
Universitas Sam Ratulangi	40	171	568	409	98	1.286
Universitas Samudra	17	75	115	18	-	225
Universitas Sebelas Maret	183	384	637	395	239	1.838
Universitas Sembilanbelas November Kolaka	22	86	89	6	2	205
Universitas Siliwangi	15	77	114	22	9	237
Jumlah (2)	2.562	5.669	11.719	5.860	2.611	28.421

TABEL/ TABLE : 39 (Lanjutan / Continued)

JUMLAH DOSEN MENURUT JABATAN FUNGSIONAL TIAP PERGURUAN TINGGI (PT) NEGERI
NUMBER OF LECTURERS BASED ON FUNCTIONAL TITLE BY PUBLIC HIGHER EDUCATION (HE)
 LINGKUP / SCOPE : KEMDIKTISAINTEK / MoHES
 STATUS / STATUS : NEGERI AKADEMIK / ACADEMIC PUBLIC
 TAHUN / YEAR : 2024

Perguruan Tinggi <i>College</i>	Tanpa Jabatan <i>Non Functional</i>	Asisten Ahli <i>Expert Assistant</i>	Lektor <i>Lector</i>	Lektor Kepala <i>Head Lector</i>	Guru Besar <i>Professor</i>	Jumlah <i>Total</i>
(1)	(2)	(3)	(4)	(5)	(6)	(7)
Universitas Singaperbangsa Karawang	40	90	124	17	3	274
Universitas Sriwijaya	165	217	585	252	134	1.353
Universitas Sulawesi Barat	82	183	188	9	-	462
Universitas Sultan Ageng Tirtayasa	106	102	406	156	46	816
Universitas Sumatera Utara	169	242	647	377	219	1.654
Universitas Syiah Kuala	207	308	699	435	189	1.838
Universitas Tadulako	204	251	443	317	106	1.321
Universitas Tanjungpura	82	243	386	234	44	989
Universitas Terbuka	20	159	371	115	28	693
Universitas Teuku Umar	15	129	129	10	-	283
Universitas Tidar	45	106	140	11	4	306
Universitas Timor	11	75	137	7	1	231
Universitas Trunojoyo	14	115	306	112	22	569
Universitas Udayana	257	279	588	335	256	1.715
Jumlah (3)	1.417	2.499	5.149	2.387	1.052	12.504
Pendidikan Tinggi Akademik	7.233	14.462	27.997	14.296	7.643	71.631

TABEL / TABLE : 39A

JUMLAH DOSEN MENURUT JABATAN FUNGSIONAL TIAP PERGURUAN TINGGI (PT) NEGERI
NUMBER OF LECTURERS BASED ON FUNCTIONAL TITLE BY PUBLIC HIGHER EDUCATION (HE)
 LINGKUP / SCOPE : KEMDIKTISAINTEK / MoHES
 STATUS / STATUS : NEGERI VOKASI / VOCATIONAL PUBLIC
 TAHUN / YEAR : 2024

Perguruan Tinggi <i>College</i>	Tanpa Jabatan <i>Non Functional</i>	Asisten Ahli <i>Expert Assistant</i>	Lektor <i>Lector</i>	Lektor Kepala <i>Head Lector</i>	Guru Besar <i>Professor</i>	Jumlah <i>Total</i>
(1)	(2)	(3)	(4)	(5)	(6)	(7)
Akademi Komunitas Negeri Aceh Barat	3	5	10	-	-	18
Akademi Komunitas Negeri Seni dan Budaya Yogyakarta	3	3	-	-	-	6
Akademi Komunitas Negeri Pacitan	1	5	9	-	-	15
Akademi Komunitas Negeri Putra Sang Fajar Blitar	-	12	10	-	-	22
Akademi Komunitas Negeri Rejang Lebong	1	4	6	-	-	11
Politeknik Elektronika Negeri Surabaya	10	74	74	59	7	224
Politeknik Manufaktur Bandung	11	29	53	20	-	113
Politeknik Manufaktur Negeri Bangka Belitung	5	6	34	1	-	46
Politeknik Maritim Negeri Indonesia	3	14	9	1	1	28
Politeknik Negeri Ambon	7	36	173	48	1	265
Politeknik Negeri Bali	7	53	139	181	15	395
Politeknik Negeri Balikpapan	11	19	54	4	-	88
Politeknik Negeri Bandung	17	80	210	125	11	443
Politeknik Negeri Banjarmasin	1	14	100	78	-	193
Politeknik Negeri Banyuwangi	30	29	54	2	-	115
Politeknik Negeri Batam	65	53	86	11	-	215
Politeknik Negeri Bengkalis	14	30	81	1	-	126
Politeknik Negeri Cilacap	7	11	38	-	-	56
Politeknik Negeri Fakfak	5	22	14	-	-	41
Politeknik Negeri Indramayu	2	33	31	1	-	67
Politeknik Negeri Jakarta	48	75	154	84	1	362
Politeknik Negeri Jember	43	74	150	53	3	323
Politeknik Negeri Ketapang	2	8	26	-	-	36
Politeknik Negeri Kupang	4	41	102	74	2	223
Politeknik Negeri Lampung	66	141	96	54	2	359
Politeknik Negeri Lhokseumawe	8	28	138	117	2	293
Politeknik Negeri Madiun	11	42	39	1	-	93
Politeknik Negeri Madura	9	27	17	-	-	53
Politeknik Negeri Malang	77	111	237	143	12	580
Politeknik Negeri Manado	8	25	120	131	3	287
Politeknik Negeri Medan	4	49	163	93	2	311
Jumlah (1)	483	1.153	2.427	1.282	62	5.407

TABEL / TABLE : 39A (Lanjutan / Continued)

JUMLAH DOSEN MENURUT JABATAN FUNGSIONAL TIAP PERGURUAN TINGGI (PT) NEGERI
NUMBER OF LECTURERS BASED ON FUNCTIONAL TITLE BY PUBLIC HIGHER EDUCATION (HE)
 LINGKUP / SCOPE : KEMDIKTISAINTEK / MoHES
 STATUS / STATUS : NEGERI VOKASI / VOCATIONAL PUBLIC
 TAHUN / YEAR : 2023

Perguruan Tinggi <i>College</i>	Tanpa Jabatan <i>Non Functional</i>	Asisten Ahli <i>Expert Assistant</i>	Lektor <i>Lector</i>	Lektor Kepala <i>Head Lector</i>	Guru Besar <i>Professor</i>	Jumlah <i>Total</i>
(1)	(2)	(3)	(4)	(5)	(6)	(7)
Politeknik Negeri Media Kreatif	7	39	83	6	-	135
Politeknik Negeri Nunukan	4	9	-	-	-	13
Politeknik Negeri Nusa Utara	1	6	31	1	1	40
Politeknik Negeri Padang	34	60	106	157	1	358
Politeknik Negeri Pontianak	25	90	143	93	2	353
Politeknik Negeri Samarinda	19	51	76	110	-	256
Politeknik Negeri Sambas	15	23	30	-	-	68
Politeknik Negeri Semarang	9	60	116	143	3	331
Politeknik Negeri Sriwijaya	15	179	179	119	4	496
Politeknik Negeri Subang	2	23	24	2	-	51
Politeknik Negeri Tanah Laut	39	24	31	1	-	95
Politeknik Negeri Ujung Pandang	44	60	142	132	16	394
Politeknik Perikanan Negeri Tual	2	16	69	4	-	91
Politeknik Perkapalan Negeri Surabaya	7	32	109	17	-	165
Politeknik Pertanian Negeri Kupang	10	17	93	38	4	162
Politeknik Pertanian Negeri Pangkajene Kepulauan	2	34	59	96	3	194
Politeknik Pertanian Negeri Payakumbuh	2	37	78	73	1	191
Politeknik Pertanian Negeri Samarinda	1	20	50	41	-	112
Jumlah (2)	238	780	1.419	1.033	35	3.505
Pendidikan Tinggi Vokasi	721	1.933	3.846	2.315	97	8.912
Kemdiktisaintek	7.954	16.395	31.843	16.611	7.740	80.543

TABEL/ TABLE : 40
JUMLAH DOSEN MENURUT JABATAN FUNGSIONAL TIAP LLDIKTI
 NUMBER OF LECTURERS BASED ON FUNCTIONAL TITLE BY REGIONAL OFFICE
 LINGKUP / SCOPE : KEMDIKTISAINTEK / MoHES
 STATUS / STATUS : SWASTA / PRIVATE
 TAHUN / YEAR : 2024

LLDIkti <i>Regional Office</i>	Tanpa Jabatan <i>Non Functional</i>	Asisten Ahli <i>Expert Assistant</i>	Lektor <i>Lector</i>	Lektor Kepala <i>Head Lector</i>	Guru Besar <i>Professor</i>	Jumlah <i>Total</i>
(1)	(2)	(3)	(4)	(5)	(6)	(7)
LLDIKTI I	2.875	2.904	5.212	605	113	11.709
LLDIKTI II	2.067	2.461	3.169	377	49	8.123
LLDIKTI III	6.180	7.228	9.362	1.809	598	25.177
LLDIKTI IV	9.006	8.523	9.578	1.451	331	28.889
LLDIKTI V	1.193	2.038	3.627	818	222	7.898
LLDIKTI VI	3.710	4.056	5.019	1.083	250	14.118
LLDIKTI VII	5.730	6.767	6.560	1.273	346	20.676
LLDIKTI VIII	2.248	2.057	2.857	451	83	7.696
LLDIKTI IX	2.652	3.961	5.494	711	187	13.005
LLDIKTI X	985	1.204	2.875	262	43	5.369
LLDIKTI XI	2.421	2.084	1.967	213	43	6.728
LLDIKTI XII	852	592	545	57	10	2.056
LLDIKTI XIII	1.152	1.051	948	77	7	3.235
LLDIKTI XIV	781	873	715	48	2	2.419
LLDIKTI XV	1.007	932	876	34	10	2.859
LLDIKTI XVI	1.274	1.185	1.315	80	11	3.865
LLDIKTI XVII	1.024	1.157	2.590	197	42	5.010
Jumlah	45.157	49.073	62.709	9.546	2.347	168.832

TABEL / TABLE : 40A

JUMLAH DOSEN MENURUT JABATAN FUNGSIONAL TIAP LLDIKTI

NUMBER OF LECTURERS BASED ON FUNCTIONAL TITLE BY REGIONAL OFFICE

LINGKUP / SCOPE : KEMDIKTISAINTEK / MoHES

STATUS / STATUS : SWASTA AKADEMIK / ACADEMIC PRIVATE

TAHUN / YEAR : 2024

LLDIkti <i>Regional Office</i>	Tanpa Jabatan <i>Non Functional</i>	Asisten Ahli <i>Expert Assistant</i>	Lektor <i>Lector</i>	Lektor Kepala <i>Head Lector</i>	Guru Besar <i>Professor</i>	Jumlah <i>Total</i>
(1)	(2)	(3)	(4)	(5)	(6)	(7)
LLDIKTI I	2.450	2.616	4.952	600	113	10.731
LLDIKTI II	1.840	2.332	3.100	377	49	7.698
LLDIKTI III	5.564	6.924	9.245	1.792	598	24.123
LLDIKTI IV	7.635	7.840	9.248	1.442	331	26.496
LLDIKTI V	1.060	1.903	3.449	806	221	7.439
LLDIKTI VI	3.175	3.709	4.769	1.066	250	12.969
LLDIKTI VII	5.258	6.548	6.483	1.269	345	19.903
LLDIKTI VIII	2.044	1.940	2.795	450	82	7.311
LLDIKTI IX	2.282	3.618	5.195	700	187	11.982
LLDIKTI X	875	1.100	2.744	261	43	5.023
LLDIKTI XI	1.935	1.869	1.865	212	43	5.924
LLDIKTI XII	787	564	525	56	10	1.942
LLDIKTI XIII	1.008	940	863	75	7	2.893
LLDIKTI XIV	690	824	667	48	2	2.231
LLDIKTI XV	893	882	866	34	10	2.685
LLDIKTI XVI	1.153	1.119	1.299	80	11	3.662
LLDIKTI XVII	894	1.072	2.456	194	41	4.657
Jumlah	39.543	45.800	60.521	9.462	2.343	157.669

TABEL/ TABLE : 40B
JUMLAH DOSEN MENURUT JABATAN FUNGSIONAL TIAP LLDIKTI
 NUMBER OF LECTURERS BASED ON FUNCTIONAL TITLE BY REGIONAL OFFICE
 LINGKUP / SCOPE : KEMDIKTISAINTEK / MoHEST
 STATUS / STATUS : SWASTA VOKASI / VOCATIONAL PRIVATE
 TAHUN / YEAR : 2024

LLDIkti <i>Regional Office</i>	Tanpa Jabatan <i>Non Functional</i>	Asisten Ahli <i>Expert Assistant</i>	Lektor <i>Lector</i>	Lektor Kepala <i>Head Lector</i>	Guru Besar <i>Professor</i>	Jumlah <i>Total</i>
(1)	(2)	(3)	(4)	(5)	(6)	(7)
LLDIKTI I	425	288	260	5	-	978
LLDIKTI II	227	129	69	-	-	425
LLDIKTI III	616	304	117	17	-	1.054
LLDIKTI IV	1.371	683	330	9	-	2.393
LLDIKTI V	133	135	178	12	1	459
LLDIKTI VI	535	347	250	17	-	1.149
LLDIKTI VII	472	219	77	4	1	773
LLDIKTI VIII	204	117	62	1	1	385
LLDIKTI IX	370	343	299	11	-	1.023
LLDIKTI X	110	104	131	1	-	346
LLDIKTI XI	486	215	102	1	-	804
LLDIKTI XII	65	28	20	1	-	114
LLDIKTI XIII	144	111	85	2	-	342
LLDIKTI XIV	91	49	48	-	-	188
LLDIKTI XV	114	50	10	-	-	174
LLDIKTI XVI	121	66	16	-	-	203
LLDIKTI XVII	130	85	134	3	1	353
Jumlah	5.614	3.273	2.188	84	4	11.163

TABEL / TABLE : 41

JUMLAH DOSEN MENURUT JENIS NOMOR REGISTRASI TIAP PROVINSI
NUMBER OF LECTURERS BASED ON REGISTRATION NUMBER BY PROVINCE
 LINGKUP / SCOPE : NASIONAL / NATIONAL
 STATUS / STATUS : NEGERI+SWASTA / PUBLIC+PRIVATE
 TAHUN / YEAR : 2024

Provinsi <i>Province</i>	NIDN	NUP	NIDK	Jumlah <i>Total</i>
(1)	(2)	(3)	(4)	(5)
D.K.I. Jakarta	28.477	248	2.307	31.032
Jawa Barat	34.916	195	2.446	37.557
Banten	10.676	95	890	11.661
Jawa Tengah	23.997	107	1.217	25.321
D.I. Yogyakarta	13.433	89	761	14.283
Jawa Timur	38.647	215	1.772	40.634
Aceh	8.320	41	388	8.749
Sumatera Utara	16.857	92	783	17.732
Sumatera Barat	8.657	43	384	9.084
Riau	6.057	44	276	6.377
Kepulauan Riau	2.316	7	178	2.501
Jambi	3.696	43	197	3.936
Sumatera Selatan	6.632	36	436	7.104
Bangka Belitung	787	6	46	839
Bengkulu	2.448	5	70	2.523
Lampung	6.439	29	349	6.817
Kalimantan Barat	3.702	19	97	3.818
Kalimantan Tengah	2.099	7	111	2.217
Kalimantan Selatan	4.046	26	328	4.400
Kalimantan Timur	4.058	24	287	4.369
Kalimantan Utara	472	3	23	498
Sulawesi Utara	4.407	28	162	4.597
Gorontalo	2.023	23	103	2.149
Sulawesi Tengah	3.225	18	137	3.380
Sulawesi Selatan	15.548	108	1.178	16.834
Sulawesi Barat	1.470	4	114	1.588
Sulawesi Tenggara	3.794	28	168	3.990
Maluku	3.013	13	75	3.101
Maluku Utara	1.967	11	61	2.039
Bali	6.687	26	647	7.360
Nusa Tenggara Barat	6.371	22	282	6.675
Nusa Tenggara Timur	4.787	31	126	4.944
Papua	2.942	18	194	3.154
Papua Barat	1.736	4	64	1.804
INDONESIA	284.702	1.708	16.657	303.067

TABEL / TABLE : 41A
JUMLAH DOSEN MENURUT JENIS NOMOR REGISTRASI TIAP PROVINSI
NUMBER OF LECTURERS BASED ON REGISTRATION NUMBER BY PROVINCE
 LINGKUP / SCOPE : KEMDIKTISAINTEK / MoHES
 STATUS / STATUS : NEGERI+SWASTA / PUBLIC+PRIVATE
 TAHUN / YEAR : 2024

Provinsi <i>Province</i>	NIDN	NUP	NIDK	Jumlah <i>Total</i>
(1)	(2)	(3)	(4)	(5)
D.K.I. Jakarta	26.280	232	2.173	28.685
Jawa Barat	27.815	159	1.965	29.939
Banten	8.284	33	606	8.923
Jawa Tengah	19.663	101	1.027	20.791
D.I. Yogyakarta	11.994	69	728	12.791
Jawa Timur	30.438	165	1.496	32.099
Aceh	6.215	29	351	6.595
Sumatera Utara	13.877	76	669	14.622
Sumatera Barat	7.249	37	350	7.636
Riau	4.626	38	245	4.909
Kepulauan Riau	1.759	5	138	1.902
Jambi	2.337	9	155	2.501
Sumatera Selatan	5.393	34	393	5.820
Bangka Belitung	626	5	41	672
Bengkulu	1.846	3	50	1.899
Lampung	4.612	25	303	4.940
Kalimantan Barat	2.917	17	83	3.017
Kalimantan Tengah	1.609	7	110	1.726
Kalimantan Selatan	3.348	18	314	3.680
Kalimantan Timur	3.518	16	272	3.806
Kalimantan Utara	431	3	21	455
Sulawesi Utara	3.645	23	114	3.782
Gorontalo	1.735	23	97	1.855
Sulawesi Tengah	2.666	18	124	2.808
Sulawesi Selatan	12.806	97	1.061	13.964
Sulawesi Barat	1.172	4	93	1.269
Sulawesi Tenggara	3.413	23	138	3.574
Maluku	2.515	8	65	2.588
Maluku Utara	1.655	11	53	1.719
Bali	6.003	24	636	6.663
Nusa Tenggara Barat	4.931	16	272	5.219
Nusa Tenggara Timur	4.304	28	103	4.435
Papua	2.412	17	153	2.582
Papua Barat	1.446	3	60	1.509
INDONESIA	233.540	1.376	14.459	249.375

TABEL / TABLE : 41B

JUMLAH DOSEN MENURUT JENIS NOMOR REGISTRASI TIAP PROVINSI
NUMBER OF LECTURERS BASED ON REGISTRATION NUMBER BY PROVINCE
 LINGKUP / SCOPE : KEMDIKTISAINTEK / MoHES
 STATUS / STATUS : NEGERI / PUBLIC
 TAHUN / YEAR : 2024

Provinsi <i>Province</i>	NIDN	NUP	NIDK	Jumlah <i>Total</i>
(1)	(2)	(3)	(4)	(5)
D.K.I. Jakarta	3.303	20	686	4.009
Jawa Barat	7.557	28	378	7.963
Banten	1.451	6	52	1.509
Jawa Tengah	6.344	62	267	6.673
D.I. Yogyakarta	4.479	30	384	4.893
Jawa Timur	10.751	46	626	11.423
Aceh	3.193	13	154	3.360
Sumatera Utara	2.765	7	141	2.913
Sumatera Barat	3.524	19	197	3.740
Riau	1.220	15	128	1.363
Kepulauan Riau	384	4	50	438
Jambi	934	4	90	1.028
Sumatera Selatan	1.646	6	197	1.849
Bangka Belitung	272	5	11	288
Bengkulu	872	-	30	902
Lampung	2.005	15	149	2.169
Kalimantan Barat	1.400	16	30	1.446
Kalimantan Tengah	812	4	62	878
Kalimantan Selatan	1.390	12	93	1.495
Kalimantan Timur	1.785	11	101	1.897
Kalimantan Utara	235	3	2	240
Sulawesi Utara	2.311	7	19	2.337
Gorontalo	878	9	35	922
Sulawesi Tengah	1.290	6	25	1.321
Sulawesi Selatan	3.365	26	463	3.854
Sulawesi Barat	437	3	22	462
Sulawesi Tenggara	1.456	3	27	1.486
Maluku	1.503	3	5	1.511
Maluku Utara	725	6	9	740
Bali	2.510	15	351	2.876
Nusa Tenggara Barat	1.222	4	84	1.310
Nusa Tenggara Timur	1.537	6	33	1.576
Papua	1.061	4	30	1.095
Papua Barat	574	1	2	577
INDONESIA	75.191	419	4.933	80.543

TABEL / TABLE : 41C
JUMLAH DOSEN MENURUT JENIS NOMOR REGISTRASI TIAP PROVINSI
NUMBER OF LECTURERS BASED ON REGISTRATION NUMBER BY PROVINCE
 LINGKUP / SCOPE : KEMDIKTISAINTEK / MoHES
 STATUS / STATUS : SWASTA / PRIVATE
 TAHUN / YEAR : 2024

Provinsi <i>Province</i>	NIDN	NUP	NIDK	Jumlah <i>Total</i>
(1)	(2)	(3)	(4)	(5)
D.K.I. Jakarta	22.977	212	1.487	24.676
Jawa Barat	20.258	131	1.587	21.976
Banten	6.833	27	554	7.414
Jawa Tengah	13.319	39	760	14.118
D.I. Yogyakarta	7.515	39	344	7.898
Jawa Timur	19.687	119	870	20.676
Aceh	3.022	16	197	3.235
Sumatera Utara	11.112	69	528	11.709
Sumatera Barat	3.725	18	153	3.896
Riau	3.406	23	117	3.546
Kepulauan Riau	1.375	1	88	1.464
Jambi	1.403	5	65	1.473
Sumatera Selatan	3.747	28	196	3.971
Bangka Belitung	354	-	30	384
Bengkulu	974	3	20	997
Lampung	2.607	10	154	2.771
Kalimantan Barat	1.517	1	53	1.571
Kalimantan Tengah	797	3	48	848
Kalimantan Selatan	1.958	6	221	2.185
Kalimantan Timur	1.733	5	171	1.909
Kalimantan Utara	196	-	19	215
Sulawesi Utara	1.334	16	95	1.445
Gorontalo	857	14	62	933
Sulawesi Tengah	1.376	12	99	1.487
Sulawesi Selatan	9.441	71	598	10.110
Sulawesi Barat	735	1	71	807
Sulawesi Tenggara	1.957	20	111	2.088
Maluku	1.012	5	60	1.077
Maluku Utara	930	5	44	979
Bali	3.493	9	285	3.787
Nusa Tenggara Barat	3.709	12	188	3.909
Nusa Tenggara Timur	2.767	22	70	2.859
Papua	1.351	13	123	1.487
Papua Barat	872	2	58	932
INDONESIA	158.349	957	9.526	168.832

TABEL / TABLE : 42

JUMLAH DOSEN MENURUT JENIS NOMOR REGISTRASI TIAP PERGURUAN TINGGI (PT) NEGERI
NUMBER OF LECTURERS BASED ON REGISTRATION NUMBER BY PUBLIC HIGHER EDUCATION (HE)
 LINGKUP / SCOPE : KEMDIKTISAINTEK / MoHES
 STATUS / STATUS : NEGERI AKADEMIK / ACADEMIC PUBLIC
 TAHUN / YEAR : 2024

Perguruan Tinggi <i>College</i>	NIDN	NUP	NIDK	Jumlah <i>Total</i>
(1)	(2)	(3)	(4)	(5)
Institut Pertanian Bogor	1.302	7	18	1.327
Institut Seni Budaya Indonesia Aceh	60	-	-	60
Institut Seni Budaya Indonesia Bandung	163	1	-	164
Institut Seni Budaya Indonesia Tanah Papua	12	-	3	15
Institut Seni Indonesia Denpasar	198	-	-	198
Institut Seni Indonesia Padang Panjang	227	-	-	227
Institut Seni Indonesia Surakarta	229	-	7	236
Institut Seni Indonesia Yogyakarta	327	-	5	332
Institut Teknologi Bacharuddin Jusuf Habibie	27	3	7	37
Institut Teknologi Bandung	1.370	-	1	1.371
Institut Teknologi Kalimantan	216	-	-	216
Institut Teknologi Sepuluh Nopember	1.008	12	27	1.047
Institut Teknologi Sumatera	493	4	53	550
Universitas Airlangga	1.574	2	241	1.817
Universitas Andalas	1.434	4	135	1.573
Universitas Bangka Belitung	227	4	11	242
Universitas Bengkulu	862	-	29	891
Universitas Borneo Tarakan	224	2	1	227
Universitas Brawijaya	2.082	5	230	2.317
Universitas Cenderawasih	735	4	26	765
Universitas Diponegoro	1.603	6	60	1.669
Universitas Gadjah Mada	2.660	16	351	3.027
Universitas Halu Oleo	1.252	3	26	1.281
Universitas Hasanuddin	1.652	8	422	2.082
Universitas Indonesia	1.964	6	495	2.465
Universitas Jambi	934	4	90	1.028
Universitas Jember	1.203	8	40	1.251
Universitas Jenderal Soedirman	1.038	6	40	1.084
Universitas Khairun	725	6	9	740
Universitas Lambung Mangkurat	1.110	11	86	1.207
Universitas Lampung	1.155	9	96	1.260
Jumlah (1)	28.066	131	2.509	30.706

TABEL / TABLE : 42 (Lanjutan / Continued)

JUMLAH DOSEN MENURUT JENIS NOMOR REGISTRASI TIAP PERGURUAN TINGGI (PT) NEGERI
NUMBER OF LECTURERS BASED ON REGISTRATION NUMBER BY PUBLIC HIGHER EDUCATION (HE)

LINGKUP / SCOPE : KEMDIKTI-SAINTEK / MoHEST

STATUS / STATUS : NEGERI AKADEMIK / ACADEMIC PUBLIC

TAHUN / YEAR : 2024

Perguruan Tinggi <i>College</i>	NIDN	NUP	NIDK	Jumlah <i>Total</i>
(1)	(2)	(3)	(4)	(5)
Universitas Malikussaleh	617	1	25	643
Universitas Maritim Raja Ali Haji (UMRAH)	209	1	13	223
Universitas Mataram	1.222	4	84	1.310
Universitas Mulawarman	1.122	10	93	1.225
Universitas Musamus Merauke	314	-	1	315
Universitas Negeri Gorontalo	878	9	35	922
Universitas Negeri Jakarta	913	9	22	944
Universitas Negeri Makassar	1.117	12	18	1.147
Universitas Negeri Malang	1.087	2	-	1.089
Universitas Negeri Manado	718	4	2	724
Universitas Negeri Medan	945	3	-	948
Universitas Negeri Padang	1.324	11	56	1.391
Universitas Negeri Semarang	1.090	18	17	1.125
Universitas Negeri Surabaya	1.345	4	32	1.381
Universitas Negeri Yogyakarta	1.122	14	18	1.154
Universitas Nusa Cendana	925	3	32	960
Universitas Padjadjaran	1.657	3	282	1.942
Universitas Palangka Raya	812	4	62	878
Universitas Papua	534	-	2	536
Universitas Pattimura	1.149	2	4	1.155
Universitas Pembangunan Nasional Veteran Jakarta	292	5	168	465
Universitas Pembangunan Nasional Veteran Jawa Timur	323	5	34	362
Universitas Pembangunan Nasional Veteran Yogyakarta	366	-	8	374
Universitas Pendidikan Ganesha	529	1	38	568
Universitas Pendidikan Indonesia	1.587	2	23	1.612
Universitas Riau	1.102	14	121	1.237
Universitas Sam Ratulangi	1.266	3	17	1.286
Universitas Samudra	215	4	6	225
Universitas Sebelas Maret	1.675	23	140	1.838
Universitas Sembilanbelas November Kolaka	204	-	1	205
Universitas Siliwangi	219	2	16	237
Jumlah (2)	26.878	173	1.370	28.421

TABEL / TABLE : 42 (Lanjutan / Continued)

JUMLAH DOSEN MENURUT JENIS NOMOR REGISTRASI TIAP PERGURUAN TINGGI (PT) NEGERI
NUMBER OF LECTURERS BASED ON REGISTRATION NUMBER BY PUBLIC HIGHER EDUCATION (HE)
 LINGKUP / SCOPE : KEMDIKTISAINTEK / MoHES
 STATUS / STATUS : NEGERI AKADEMIK / ACADEMIC PUBLIC
 TAHUN / YEAR : 2024

Perguruan Tinggi <i>College</i>	NIDN	NUP	NIDK	Jumlah <i>Total</i>
(1)	(2)	(3)	(4)	(5)
Universitas Singaperbangsa Karawang	243	2	29	274
Universitas Sriwijaya	1.150	6	197	1.353
Universitas Sulawesi Barat	437	3	22	462
Universitas Sultan Ageng Tirtayasa	772	2	42	816
Universitas Sumatera Utara	1.511	4	139	1.654
Universitas Syiah Kuala	1.711	6	121	1.838
Universitas Tadulako	1.290	6	25	1.321
Universitas Tanjungpura	952	8	29	989
Universitas Terbuka	679	4	10	693
Universitas Teuku Umar	281	-	2	283
Universitas Tidar	302	4	-	306
Universitas Timor	230	1	-	231
Universitas Trunojoyo	567	2	-	569
Universitas Udayana	1.391	12	312	1.715
Jumlah (3)	11.516	60	928	12.504
Pendidikan Tinggi Akademik	66.460	364	4.807	71.631

TABEL / TABLE : 42A

JUMLAH DOSEN MENURUT JENIS NOMOR REGISTRASI TIAP PERGURUAN TINGGI (PT) NEGERI

NUMBER OF LECTURERS BASED ON REGISTRATION NUMBER BY PUBLIC HIGHER EDUCATION (HE)

LINGKUP / SCOPE : KEMDIKTI-SAINTEK / MoHES

STATUS / STATUS : NEGERI VOKASI / VOCATIONAL PUBLIC

TAHUN / YEAR : 2024

Perguruan Tinggi <i>College</i>	NIDN	NUP	NIDK	Jumlah <i>Total</i>
(1)	(2)	(3)	(4)	(5)
Akademi Komunitas Negeri Aceh Barat	16	2	-	18
Akademi Komunitas Negeri Seni dan Budaya Yogyakarta	4	-	2	6
Akademi Komunitas Negeri Pacitan	14	1	-	15
Akademi Komunitas Negeri Putra Sang Fajar Blitar	22	-	-	22
Akademi Komunitas Negeri Rejang Lebong	10	-	1	11
Politeknik Elektronika Negeri Surabaya	222	-	2	224
Politeknik Manufaktur Bandung	112	1	-	113
Politeknik Manufaktur Negeri Bangka Belitung	45	1	-	46
Politeknik Maritim Negeri Indonesia	25	1	2	28
Politeknik Negeri Ambon	263	1	1	265
Politeknik Negeri Bali	392	2	1	395
Politeknik Negeri Balikpapan	88	-	-	88
Politeknik Negeri Bandung	436	4	3	443
Politeknik Negeri Banjarmasin	192	1	-	193
Politeknik Negeri Banyuwangi	111	-	4	115
Politeknik Negeri Batam	175	3	37	215
Politeknik Negeri Bengkalis	118	1	7	126
Politeknik Negeri Cilacap	53	2	1	56
Politeknik Negeri Fakfak	40	1	-	41
Politeknik Negeri Indramayu	67	-	-	67
Politeknik Negeri Jakarta	350	6	6	362
Politeknik Negeri Jember	322	-	1	323
Politeknik Negeri Ketapang	35	1	-	36
Politeknik Negeri Kupang	221	1	1	223
Politeknik Negeri Lampung	357	2	-	359
Politeknik Negeri Lhokseumawe	293	-	-	293
Politeknik Negeri Madiun	91	-	2	93
Politeknik Negeri Madura	49	3	1	53
Politeknik Negeri Malang	567	2	11	580
Politeknik Negeri Manado	287	-	-	287
Politeknik Negeri Medan	309	-	2	311
Jumlah (1)	5.286	36	85	5.407

TABEL / TABLE : 42A (Lanjutan / Continued)

JUMLAH DOSEN MENURUT JENIS NOMOR REGISTRASI TIAP PERGURUAN TINGGI (PT) NEGERI
NUMBER OF LECTURERS BASED ON REGISTRATION NUMBER BY PUBLIC HIGHER EDUCATION (HE)
 LINGKUP / SCOPE : KEMDIKTISAINTEK / MoHES
 STATUS / STATUS : NEGERI VOKASI / VOCATIONAL PUBLIC
 TAHUN / YEAR : 2024

Perguruan Tinggi <i>College</i>	NIDN	NUP	NIDK	Jumlah <i>Total</i>
(1)	(2)	(3)	(4)	(5)
Politeknik Negeri Media Kreatif	134	-	1	135
Politeknik Negeri Nunukan	11	1	1	13
Politeknik Negeri Nusa Utara	40	-	-	40
Politeknik Negeri Padang	349	3	6	358
Politeknik Negeri Pontianak	349	3	1	353
Politeknik Negeri Samarinda	247	1	8	256
Politeknik Negeri Sambas	64	4	-	68
Politeknik Negeri Semarang	329	2	-	331
Politeknik Negeri Sriwijaya	496	-	-	496
Politeknik Negeri Subang	51	-	-	51
Politeknik Negeri Tanah Laut	88	-	7	95
Politeknik Negeri Ujung Pandang	376	3	15	394
Politeknik Perikanan Negeri Tual	91	-	-	91
Politeknik Perkapalan Negeri Surabaya	164	-	1	165
Politeknik Pertanian Negeri Kupang	161	1	-	162
Politeknik Pertanian Negeri Pangkajene Kepulauan	193	-	1	194
Politeknik Pertanian Negeri Payakumbuh	190	1	-	191
Politeknik Pertanian Negeri Samarinda	112	-	-	112
Jumlah (2)	3.445	19	41	3.505
Pendidikan Tinggi Vokasi	8.731	55	126	8.912
Kemdiktisaintek	75.191	419	4.933	80.543

TABEL / TABLE : 43

JUMLAH DOSEN MENURUT JENIS NOMOR REGISTRASI TIAP LLDIKTI

NUMBER OF LECTURERS BASED ON REGISTRATION NUMBER BY REGIONAL OFFICE

LINGKUP / SCOPE : KEMDIKTISAINTEK / MoHES

STATUS / STATUS : SWASTA / PRIVATE

TAHUN / YEAR : 2024

LLDIkti <i>Regional Office</i>	NIDN	NUP	NIDK	Jumlah <i>Total</i>
(1)	(2)	(3)	(4)	(5)
LLDIKTI I	11.112	528	69	11.709
LLDIKTI II	7.682	400	41	8.123
LLDIKTI III	23.436	1.523	218	25.177
LLDIKTI IV	26.632	2.105	152	28.889
LLDIKTI V	7.515	344	39	7.898
LLDIKTI VI	13.319	760	39	14.118
LLDIKTI VII	19.687	870	119	20.676
LLDIKTI VIII	7.202	473	21	7.696
LLDIKTI IX	12.133	780	92	13.005
LLDIKTI X	5.128	218	23	5.369
LLDIKTI XI	6.201	512	15	6.728
LLDIKTI XII	1.942	104	10	2.056
LLDIKTI XIII	3.022	197	16	3.235
LLDIKTI XIV	2.223	181	15	2.419
LLDIKTI XV	2.767	70	22	2.859
LLDIKTI XVI	3.567	256	42	3.865
LLDIKTI XVII	4.781	205	24	5.010
Jumlah	158.349	9.526	957	168.832

TABEL / TABLE : 43A

JUMLAH DOSEN MENURUT JENIS NOMOR REGISTRASI TIAP LLDIKTI
NUMBER OF LECTURERS BASED ON REGISTRATION NUMBER BY REGIONAL OFFICE
 LINGKUP / SCOPE : KEMDIKTISAINTEK / MoHES
 STATUS / STATUS : SWASTA AKADEMIK / ACADEMIC PRIVATE
 TAHUN / YEAR : 2024

LLDIkti <i>Regional Office</i>	NIDN	NUP	NIDK	Jumlah <i>Total</i>
(1)	(2)	(3)	(4)	(5)
LLDIKTI I	10.172	502	57	10.731
LLDIKTI II	7.270	388	40	7.698
LLDIKTI III	22.426	1.486	211	24.123
LLDIKTI IV	24.344	2.010	142	26.496
LLDIKTI V	7.076	327	36	7.439
LLDIKTI VI	12.223	714	32	12.969
LLDIKTI VII	18.933	855	115	19.903
LLDIKTI VIII	6.823	467	21	7.311
LLDIKTI IX	11.171	736	75	11.982
LLDIKTI X	4.798	207	18	5.023
LLDIKTI XI	5.440	474	10	5.924
LLDIKTI XII	1.842	90	10	1.942
LLDIKTI XIII	2.703	176	14	2.893
LLDIKTI XIV	2.054	164	13	2.231
LLDIKTI XV	2.595	68	22	2.685
LLDIKTI XVI	3.388	236	38	3.662
LLDIKTI XVII	4.438	197	22	4.657
Jumlah	147.696	9.097	876	157.669

TABEL / TABLE : 43B

JUMLAH DOSEN MENURUT JENIS NOMOR REGISTRASI TIAP LLDIKTI

NUMBER OF LECTURERS BASED ON REGISTRATION NUMBER BY REGIONAL OFFICE

LINGKUP / SCOPE : KEMDIKTISAINTEK / MoHES

STATUS / STATUS : SWASTA VOKASI / VOCATIONAL PRIVATE

TAHUN / YEAR : 2024

LLDIkti <i>Regional Office</i>	NIDN	NUP	NIDK	Jumlah <i>Total</i>
(1)	(2)	(3)	(4)	(5)
LLDIKTI I	940	26	12	978
LLDIKTI II	412	12	1	425
LLDIKTI III	1.010	37	7	1.054
LLDIKTI IV	2.288	95	10	2.393
LLDIKTI V	439	17	3	459
LLDIKTI VI	1.096	46	7	1.149
LLDIKTI VII	754	15	4	773
LLDIKTI VIII	379	6	-	385
LLDIKTI IX	962	44	17	1.023
LLDIKTI X	330	11	5	346
LLDIKTI XI	761	38	5	804
LLDIKTI XII	100	14	-	114
LLDIKTI XIII	319	21	2	342
LLDIKTI XIV	169	17	2	188
LLDIKTI XV	172	2	-	174
LLDIKTI XVI	179	20	4	203
LLDIKTI XVII	343	8	2	353
Jumlah	10.653	429	81	11.163

TABEL/ TABLE : 44

JUMLAH DOSEN MENURUT KELOMPOK UMUR TIAP PROVINSI

NUMBER OF LECTURERS BASED ON AGE-GROUP BY PROVINCE

LINGKUP / SCOPE : NASIONAL / NATIONAL

STATUS / STATUS : NEGERI+SWASTA / PUBLIC+PRIVATE

TAHUN / YEAR : 2024

Provinsi <i>Province</i>	≤ 25 th	26 - 35 th	36 - 45 th	46 - 55 th	56 - 65 th	> 65	Jumlah <i>Total</i>
(1)	(2)	(3)	(4)	(5)	(6)	(7)	(8)
D.K.I. Jakarta	44	5.776	9.253	8.783	6.139	1.037	31.032
Jawa Barat	75	8.622	11.474	9.519	7.060	807	37.557
Banten	25	3.021	3.735	3.010	1.651	219	11.661
Jawa Tengah	50	6.769	7.797	5.987	4.217	501	25.321
D.I. Yogyakarta	19	3.366	4.328	3.355	2.775	440	14.283
Jawa Timur	83	11.453	13.288	8.506	6.450	854	40.634
Aceh	19	2.362	3.185	2.099	1.033	51	8.749
Sumatera Utara	52	4.974	5.867	3.767	2.765	307	17.732
Sumatera Barat	11	2.209	3.088	1.965	1.646	165	9.084
Riau	11	1.774	2.313	1.394	804	81	6.377
Kepulauan Riau	10	840	858	534	222	37	2.501
Jambi	24	1.231	1.267	805	585	24	3.936
Sumatera Selatan	16	1.859	2.209	1.743	1.169	108	7.104
Bangka Belitung	1	369	292	133	41	3	839
Bengkulu	7	691	811	511	484	19	2.523
Lampung	24	2.595	1.950	1.243	920	85	6.817
Kalimantan Barat	8	1.088	1.354	796	546	26	3.818
Kalimantan Tengah	2	703	679	490	329	14	2.217
Kalimantan Selatan	12	1.223	1.332	1.038	731	64	4.400
Kalimantan Timur	8	1.274	1.277	1.112	639	59	4.369
Kalimantan Utara	2	154	223	90	25	4	498
Sulawesi Utara	8	818	1.049	1.228	1.410	84	4.597
Gorontalo	7	733	629	526	240	14	2.149
Sulawesi Tengah	13	937	961	800	638	31	3.380
Sulawesi Selatan	39	4.898	4.901	3.765	2.865	366	16.834
Sulawesi Barat	6	780	509	200	85	8	1.588
Sulawesi Tenggara	17	1.248	1.284	849	546	46	3.990
Maluku	5	672	898	924	566	36	3.101
Maluku Utara	-	579	721	548	180	11	2.039
Bali	18	2.037	2.031	1.302	1.761	211	7.360
Nusa Tenggara Barat	27	2.431	2.401	1.060	706	50	6.675
Nusa Tenggara Timur	8	1.401	1.707	1.042	755	31	4.944
Papua	9	882	971	827	444	21	3.154
Papua Barat	7	564	577	442	205	9	1.804
INDONESIA	667	80.333	95.219	70.393	50.632	5.823	303.067

TABEL / TABLE : 44A
JUMLAH DOSEN MENURUT KELOMPOK UMUR TIAP PROVINSI
NUMBER OF LECTURERS BASED ON AGE-GROUP BY PROVINCE
 LINGKUP / SCOPE : KEMDIKTISAINTEK / MoHES
 STATUS / STATUS : NEGERI+SWASTA / PUBLIC+PRIVATE
 TAHUN / YEAR : 2024

Provinsi <i>Province</i>	≤ 25 th	26 - 35 th	36 - 45 th	46 - 55 th	56 - 65 th	> 65	Jumlah <i>Total</i>
(1)	(2)	(3)	(4)	(5)	(6)	(7)	(8)
D.K.I. Jakarta	38	5.478	8.650	8.029	5.514	976	28.685
Jawa Barat	64	6.789	9.292	7.475	5.612	707	29.939
Banten	23	2.576	2.944	2.024	1.203	153	8.923
Jawa Tengah	44	5.547	6.389	4.790	3.560	461	20.791
D.I. Yogyakarta	18	3.093	3.886	2.934	2.451	409	12.791
Jawa Timur	74	8.712	10.356	6.601	5.571	785	32.099
Aceh	14	1.835	2.285	1.553	862	46	6.595
Sumatera Utara	49	4.157	4.930	2.948	2.262	276	14.622
Sumatera Barat	11	1.877	2.605	1.544	1.450	149	7.636
Riau	10	1.380	1.804	999	648	68	4.909
Kepulauan Riau	10	673	659	378	151	31	1.902
Jambi	12	757	823	476	416	17	2.501
Sumatera Selatan	12	1.455	1.830	1.397	1.021	105	5.820
Bangka Belitung	1	309	232	96	31	3	672
Bengkulu	7	523	610	338	405	16	1.899
Lampung	12	1.812	1.453	894	697	72	4.940
Kalimantan Barat	6	882	1.086	576	445	22	3.017
Kalimantan Tengah	2	584	493	350	285	12	1.726
Kalimantan Selatan	11	1.054	1.131	835	594	55	3.680
Kalimantan Timur	8	1.140	1.109	952	543	54	3.806
Kalimantan Utara	1	142	213	78	18	3	455
Sulawesi Utara	5	637	863	965	1.240	72	3.782
Gorontalo	7	644	555	430	206	13	1.855
Sulawesi Tengah	13	789	812	619	544	31	2.808
Sulawesi Selatan	37	4.126	4.049	2.996	2.426	330	13.964
Sulawesi Barat	6	674	385	142	58	4	1.269
Sulawesi Tenggara	17	1.133	1.152	746	484	42	3.574
Maluku	5	567	726	758	499	33	2.588
Maluku Utara	-	485	613	470	141	10	1.719
Bali	18	1.868	1.859	1.154	1.561	203	6.663
Nusa Tenggara Barat	22	1.857	1.924	776	595	45	5.219
Nusa Tenggara Timur	8	1.291	1.516	895	696	29	4.435
Papua	9	780	780	633	362	18	2.582
Papua Barat	7	495	495	345	159	8	1.509
INDONESIA	581	66.121	78.509	56.196	42.710	5.258	249.375

TABEL/ TABLE : 44B
JUMLAH DOSEN MENURUT KELOMPOK UMUR TIAP PROVINSI
NUMBER OF LECTURERS BASED ON AGE-GROUP BY PROVINCE
 LINGKUP / SCOPE : KEMDIKTISAINTEK / MoHES
 STATUS / STATUS : NEGERI / PUBLIC
 TAHUN / YEAR : 2024

Provinsi <i>Province</i>	≤ 25 th	26 - 35 th	36 - 45 th	46 - 55 th	56 - 65 th	> 65	Jumlah <i>Total</i>
(1)	(2)	(3)	(4)	(5)	(6)	(7)	(8)
D.K.I. Jakarta	-	544	1.099	1.108	1.037	221	4.009
Jawa Barat	5	1.487	1.995	1.854	2.377	245	7.963
Banten	2	354	442	382	314	15	1.509
Jawa Tengah	3	1.518	1.782	1.581	1.597	192	6.673
D.I. Yogyakarta	4	1.112	1.308	1.108	1.145	216	4.893
Jawa Timur	23	2.882	3.439	2.405	2.314	360	11.423
Aceh	1	733	931	1.031	639	25	3.360
Sumatera Utara	1	474	745	696	853	144	2.913
Sumatera Barat	2	759	1.075	841	959	104	3.740
Riau	-	236	346	391	363	27	1.363
Kepulauan Riau	2	225	164	33	10	4	438
Jambi	2	263	258	210	285	10	1.028
Sumatera Selatan	2	398	458	498	445	48	1.849
Bangka Belitung	1	145	116	25	-	1	288
Bengkulu	3	272	224	159	234	10	902
Lampung	2	838	526	398	368	37	2.169
Kalimantan Barat	2	325	447	345	317	10	1.446
Kalimantan Tengah	-	232	222	214	203	7	878
Kalimantan Selatan	2	316	398	434	322	23	1.495
Kalimantan Timur	3	589	476	493	315	21	1.897
Kalimantan Utara	-	95	116	27	-	2	240
Sulawesi Utara	1	233	406	650	1.005	42	2.337
Gorontalo	1	251	233	299	129	9	922
Sulawesi Tengah	8	328	253	345	377	10	1.321
Sulawesi Selatan	-	752	801	1.031	1.116	154	3.854
Sulawesi Barat	3	304	129	14	10	2	462
Sulawesi Tenggara	3	272	409	449	335	18	1.486
Maluku	3	241	370	505	373	19	1.511
Maluku Utara	-	166	218	294	61	1	740
Bali	5	432	729	657	923	130	2.876
Nusa Tenggara Barat	-	284	338	311	355	22	1.310
Nusa Tenggara Timur	-	324	461	398	384	9	1.576
Papua	-	327	348	239	170	11	1.095
Papua Barat	-	70	222	189	95	1	577
INDONESIA	84	17.781	21.484	19.614	19.430	2.150	80.543

TABEL/ TABLE : 44C
JUMLAH DOSEN MENURUT KELOMPOK UMUR TIAP PROVINSI
NUMBER OF LECTURERS BASED ON AGE-GROUP BY PROVINCE
 LINGKUP / SCOPE : KEMDIKTISAINTEK / MoHES
 STATUS / STATUS : SWASTA / PRIVATE
 TAHUN / YEAR : 2024

Provinsi <i>Province</i>	≤ 25 th	26 - 35 th	36 - 45 th	46 - 55 th	56 - 65 th	> 65	Jumlah <i>Total</i>
(1)	(2)	(3)	(4)	(5)	(6)	(7)	(8)
D.K.I. Jakarta	38	4.934	7.551	6.921	4.477	755	24.676
Jawa Barat	59	5.302	7.297	5.621	3.235	462	21.976
Banten	21	2.222	2.502	1.642	889	138	7.414
Jawa Tengah	41	4.029	4.607	3.209	1.963	269	14.118
D.I. Yogyakarta	14	1.981	2.578	1.826	1.306	193	7.898
Jawa Timur	51	5.830	6.917	4.196	3.257	425	20.676
Aceh	13	1.102	1.354	522	223	21	3.235
Sumatera Utara	48	3.683	4.185	2.252	1.409	132	11.709
Sumatera Barat	9	1.118	1.530	703	491	45	3.896
Riau	10	1.144	1.458	608	285	41	3.546
Kepulauan Riau	8	448	495	345	141	27	1.464
Jambi	10	494	565	266	131	7	1.473
Sumatera Selatan	10	1.057	1.372	899	576	57	3.971
Bangka Belitung	-	164	116	71	31	2	384
Bengkulu	4	251	386	179	171	6	997
Lampung	10	974	927	496	329	35	2.771
Kalimantan Barat	4	557	639	231	128	12	1.571
Kalimantan Tengah	2	352	271	136	82	5	848
Kalimantan Selatan	9	738	733	401	272	32	2.185
Kalimantan Timur	5	551	633	459	228	33	1.909
Kalimantan Utara	1	47	97	51	18	1	215
Sulawesi Utara	4	404	457	315	235	30	1.445
Gorontalo	6	393	322	131	77	4	933
Sulawesi Tengah	5	461	559	274	167	21	1.487
Sulawesi Selatan	37	3.374	3.248	1.965	1.310	176	10.110
Sulawesi Barat	3	370	256	128	48	2	807
Sulawesi Tenggara	14	861	743	297	149	24	2.088
Maluku	2	326	356	253	126	14	1.077
Maluku Utara	-	319	395	176	80	9	979
Bali	13	1.436	1.130	497	638	73	3.787
Nusa Tenggara Barat	22	1.573	1.586	465	240	23	3.909
Nusa Tenggara Timur	8	967	1.055	497	312	20	2.859
Papua	9	453	432	394	192	7	1.487
Papua Barat	7	425	273	156	64	7	932
INDONESIA	497	48.340	57.025	36.582	23.280	3.108	168.832

TABEL/ TABLE : 45

JUMLAH DOSEN MENURUT KELOMPOK UMUR TIAP PERGURUAN TINGGI (PT) NEGERI

NUMBER OF LECTURERS BASED ON AGE-GROUP BY PUBLIC HIGHER EDUCATION (HE)

LINGKUP / SCOPE : KEMDIKTISAINTEK / MoHES

STATUS / STATUS : NEGERI AKADEMIK / ACADEMIC PUBLIC

TAHUN / YEAR : 2024

Perguruan Tinggi <i>College</i>	≤ 25 th	26 - 35 th	36 - 45 th	46 - 55 th	56 - 65 th	> 65	Jumlah <i>Total</i>
(1)	(2)	(3)	(4)	(5)	(6)	(7)	(8)
Institut Pertanian Bogor	-	122	328	255	556	66	1.327
Institut Seni Budaya Indonesia Aceh	-	50	10	-	-	-	60
Institut Seni Budaya Indonesia Bandung	-	28	28	40	66	2	164
Institut Seni Budaya Indonesia Tanah Papua	-	6	5	4	-	-	15
Institut Seni Indonesia Denpasar	-	40	44	37	77	-	198
Institut Seni Indonesia Padang Panjang	-	28	55	71	73	-	227
Institut Seni Indonesia Surakarta	-	79	38	66	52	1	236
Institut Seni Indonesia Yogyakarta	-	63	74	95	91	9	332
Institut Teknologi Bacharuddin Jusuf Habibie	-	34	1	1	1	-	37
Institut Teknologi Bandung	-	202	389	371	369	40	1.371
Institut Teknologi Kalimantan	-	168	48	-	-	-	216
Institut Teknologi Sepuluh Nopember	-	219	274	273	238	43	1.047
Institut Teknologi Sumatera	1	431	98	2	6	12	550
Universitas Airlangga	3	281	526	434	464	109	1.817
Universitas Andalas	1	192	474	400	461	45	1.573
Universitas Bangka Belitung	1	129	99	12	-	1	242
Universitas Bengkulu	3	265	221	158	234	10	891
Universitas Borneo Tarakan	-	89	110	26	-	2	227
Universitas Brawijaya	-	347	916	531	372	151	2.317
Universitas Cenderawasih	-	156	235	201	162	11	765
Universitas Diponegoro	-	282	382	466	476	63	1.669
Universitas Gadjah Mada	3	618	880	734	643	149	3.027
Universitas Halu Oleo	3	179	326	431	324	18	1.281
Universitas Hasanuddin	-	305	426	567	659	125	2.082
Universitas Indonesia	-	189	672	759	658	187	2.465
Universitas Jambi	2	263	258	210	285	10	1.028
Universitas Jember	7	325	335	295	278	11	1.251
Universitas Jenderal Soedirman	1	217	317	299	235	15	1.084
Universitas Khairun	-	166	218	294	61	1	740
Universitas Lambung Mangkurat	1	221	324	356	282	23	1.207
Universitas Lampung	-	213	360	346	316	25	1.260
Jumlah (1)	26	5.907	8.471	7.734	7.439	1.129	30.706

TABEL/ TABLE : 45 (Lanjutan / Continued)

JUMLAH DOSEN MENURUT KELOMPOK UMUR TIAP PERGURUAN TINGGI (PT) NEGERI

NUMBER OF LECTURERS BASED ON AGE-GROUP BY PUBLIC HIGHER EDUCATION (HE)

LINGKUP / SCOPE : KEMDIKTISAINTEK / MoHES

STATUS / STATUS : NEGERI AKADEMIK / ACADEMIC PUBLIC

TAHUN / YEAR : 2024

Perguruan Tinggi College	≤ 25 th	26 - 35 th	36 - 45 th	46 - 55 th	56 - 65 th	> 65	Jumlah Total
(1)	(2)	(3)	(4)	(5)	(6)	(7)	(8)
Universitas Malikussaleh	-	141	257	252	75	1	726
Universitas Maritim Raja Ali Haji (UMRAH)	-	120	97	48	13	3	281
Universitas Mataram	-	316	372	308	346	22	1.364
Universitas Mulawarman	2	336	409	362	212	29	1.350
Universitas Musamus Merauke	-	203	152	55	15	-	425
Universitas Negeri Gorontalo	1	262	257	307	131	11	969
Universitas Negeri Jakarta	-	185	239	265	258	29	976
Universitas Negeri Makassar	3	372	282	288	289	17	1.251
Universitas Negeri Malang	-	340	291	168	296	16	1.111
Universitas Negeri Manado	-	140	159	152	303	14	768
Universitas Negeri Medan	1	245	297	205	283	15	1.046
Universitas Negeri Padang	3	495	400	203	322	60	1.483
Universitas Negeri Semarang	-	253	363	229	276	25	1.146
Universitas Negeri Surabaya	10	408	367	239	239	17	1.280
Universitas Negeri Yogyakarta	6	314	288	255	287	60	1.210
Universitas Nusa Cendana	-	175	323	206	319	12	1.035
Universitas Padjadjaran	-	172	571	677	517	106	2.043
Universitas Palangka Raya	1	281	255	214	212	9	972
Universitas Papua	-	64	223	176	88	2	553
Universitas Pattimura	4	251	313	356	299	14	1.237
Universitas Pembangunan Nasional Veteran Jakarta	-	159	212	172	142	13	698
Universitas Pembangunan Nasional Veteran Jawa Timur	2	212	121	48	163	8	554
Universitas Pembangunan Nasional Veteran Yogyakarta	-	156	84	142	156	11	549
Universitas Pendidikan Ganesha	1	139	219	107	120	8	594
Universitas Pendidikan Indonesia	2	366	356	329	417	42	1.512
Universitas Riau	2	244	326	378	372	30	1.352
Universitas Sam Ratulangi	-	77	220	401	616	24	1.338
Universitas Samudra	-	110	127	47	38	2	324
Universitas Sebelas Maret	1	353	518	464	404	108	1.848
Universitas Sembilanbelas November Kolaka	-	128	149	53	22	3	355
Universitas Siliwangi	-	152	139	64	81	3	439
Jumlah (2)	39	7.169	8.386	7.170	7.311	714	30.789

TABEL/ TABLE : 45 (Lanjutan / Continued)

JUMLAH DOSEN MENURUT KELOMPOK UMUR TIAP PERGURUAN TINGGI (PT) NEGERI

NUMBER OF LECTURERS BASED ON AGE-GROUP BY PUBLIC HIGHER EDUCATION (HE)

LINGKUP / SCOPE : KEMDIKTISAINTEK / MoHES

STATUS / STATUS : NEGERI AKADEMIK / ACADEMIC PUBLIC

TAHUN / YEAR : 2024

Perguruan Tinggi <i>College</i>	≤ 25 th	26 - 35 th	36 - 45 th	46 - 55 th	56 - 65 th	> 65	Jumlah <i>Total</i>
(1)	(2)	(3)	(4)	(5)	(6)	(7)	(8)
Universitas Singaperbangsa Karawang	-	139	51	23	54	7	274
Universitas Sriwijaya	2	229	387	365	322	48	1.353
Universitas Sulawesi Barat	3	304	129	14	10	2	462
Universitas Sultan Ageng Tirtayasa	2	196	270	253	91	4	816
Universitas Sumatera Utara	1	242	422	417	448	124	1.654
Universitas Syiah Kuala	-	269	509	581	455	24	1.838
Universitas Tadulako	8	328	253	345	377	10	1.321
Universitas Tanjungpura	-	189	303	236	252	9	989
Universitas Terbuka	-	158	172	129	223	11	693
Universitas Teuku Umar	-	167	95	14	7	-	283
Universitas Tidar	-	207	84	6	7	2	306
Universitas Timor	-	93	82	38	18	-	231
Universitas Trunojoyo	-	147	220	166	36	-	569
Universitas Udayana	3	206	423	426	540	117	1.715
Jumlah (3)	19	2.874	3.400	3.013	2.840	358	12.504
Pendidikan Tinggi Akademik	74	15.213	19.453	17.484	17.278	2.129	71.631

TABEL/ TABLE : 45A

JUMLAH DOSEN MENURUT KELOMPOK UMUR TIAP PERGURUAN TINGGI (PT) NEGERI

NUMBER OF LECTURERS BASED ON AGE-GROUP BY PUBLIC HIGHER EDUCATION (HE)

LINGKUP / SCOPE : KEMDIKTISAINTEK / MoHES

STATUS / STATUS : NEGERI VOKASI / VOCATIONAL PUBLIC

TAHUN / YEAR : 2024

Perguruan Tinggi <i>College</i>	≤ 25 th	26 - 35 th	36 - 45 th	46 - 55 th	56 - 65 th	> 65	Jumlah <i>Total</i>
(1)	(2)	(3)	(4)	(5)	(6)	(7)	(8)
Akademi Komunitas Negeri Aceh Barat	-	12	6	-	-	-	18
Akademi Komunitas Negeri Seni dan Budaya Yogyakarta	-	3	2	-	-	1	6
Akademi Komunitas Negeri Pacitan	-	8	7	-	-	-	15
Akademi Komunitas Negeri Putra Sang Fajar Blitar	-	15	7	-	-	-	22
Akademi Komunitas Negeri Rejang Lebong	-	7	3	1	-	-	11
Politeknik Elektronika Negeri Surabaya	-	72	52	57	43	-	224
Politeknik Manufaktur Bandung	-	24	20	38	31	-	113
Politeknik Manufaktur Negeri Bangka Belitung	-	16	17	13	-	-	46
Politeknik Maritim Negeri Indonesia	-	9	14	1	4	-	28
Politeknik Negeri Ambon	-	23	52	117	72	1	265
Politeknik Negeri Bali	1	70	52	81	190	1	395
Politeknik Negeri Balikpapan	1	42	23	14	8	-	88
Politeknik Negeri Bandung	-	99	83	47	213	1	443
Politeknik Negeri Banjarmasin	-	31	48	77	37	-	193
Politeknik Negeri Banyuwangi	-	80	33	2	-	-	115
Politeknik Negeri Batam	2	109	75	24	3	2	215
Politeknik Negeri Bengkalis	-	37	68	21	-	-	126
Politeknik Negeri Cilacap	-	30	24	1	1	-	56
Politeknik Negeri Fakfak	-	19	19	2	1	-	41
Politeknik Negeri Indramayu	-	38	19	3	7	-	67
Politeknik Negeri Jakarta	1	106	78	53	123	1	362
Politeknik Negeri Jember	-	133	90	59	41	-	323
Politeknik Negeri Ketapang	-	15	20	-	1	-	36
Politeknik Negeri Kupang	-	42	59	75	47	-	223
Politeknik Negeri Lampung	1	194	68	50	46	-	359
Politeknik Negeri Lhokseumawe	-	27	45	155	66	-	293
Politeknik Negeri Madiun	-	55	30	7	1	-	93
Politeknik Negeri Madura	-	32	14	7	-	-	53
Politeknik Negeri Malang	-	201	123	105	149	2	580
Politeknik Negeri Manado	-	25	19	107	136	-	287
Politeknik Negeri Medan	-	53	54	80	123	1	311
Jumlah (1)	6	1.627	1.224	1.197	1.343	10	5.407

TABEL/ TABLE : 45A (Lanjutan / Continued)

JUMLAH DOSEN MENURUT KELOMPOK UMUR TIAP PERGURUAN TINGGI (PT) NEGERI

NUMBER OF LECTURERS BASED ON AGE-GROUP BY PUBLIC HIGHER EDUCATION (HE)

LINGKUP / SCOPE : KEMDIKTISAINTEK / MoHES

STATUS / STATUS : NEGERI VOKASI / VOCATIONAL PUBLIC

TAHUN / YEAR : 2024

Perguruan Tinggi <i>College</i>	≤ 25 th	26 - 35 th	36 - 45 th	46 - 55 th	56 - 65 th	> 65	Jumlah <i>Total</i>
(1)	(2)	(3)	(4)	(5)	(6)	(7)	(8)
Politeknik Negeri Media Kreatif	-	42	59	15	19	-	135
Politeknik Negeri Nunukan	-	6	6	1	-	-	13
Politeknik Negeri Nusa Utara	1	8	20	7	4	-	40
Politeknik Negeri Padang	-	72	93	116	77	-	358
Politeknik Negeri Pontianak	1	88	90	109	64	1	353
Politeknik Negeri Samarinda	-	38	48	89	80	1	256
Politeknik Negeri Sambas	1	33	34	-	-	-	68
Politeknik Negeri Semarang	-	87	40	50	153	1	331
Politeknik Negeri Sriwijaya	-	169	71	133	123	-	496
Politeknik Negeri Subang	-	34	15	1	1	-	51
Politeknik Negeri Tanah Laut	1	64	26	1	3	-	95
Politeknik Negeri Ujung Pandang	-	97	73	94	122	8	394
Politeknik Perikanan Negeri Tual	-	11	38	33	9	-	91
Politeknik Perkapalan Negeri Surabaya	-	53	45	40	27	-	165
Politeknik Pertanian Negeri Kupang	-	18	51	79	14	-	162
Politeknik Pertanian Negeri Pangkajene Kepulauan	-	42	25	83	44	-	194
Politeknik Pertanian Negeri Payakumbuh	-	46	55	40	50	-	191
Politeknik Pertanian Negeri Samarinda	-	33	18	42	19	-	112
Jumlah (2)	4	941	807	933	809	11	3.505
Pendidikan Tinggi Vokasi	10	2.568	2.031	2.130	2.152	21	8.912
Kemdiktisaintek	84	17.781	21.484	19.614	19.430	2.150	80.543

TABEL/ TABLE : 46

JUMLAH DOSEN MENURUT KELOMPOK UMUR TIAP LLDIKTI

NUMBER OF LECTURERS BASED ON AGE-GROUP BY REGIONAL OFFICE

LINGKUP / SCOPE : KEMDIKTISAINTEK / MoHES

STATUS / STATUS : SWASTA / PRIVATE

TAHUN / YEAR : 2024

LLDIkti <i>Regional Office</i>	≤ 25 th	26 - 35 th	36 - 45 th	46 - 55 th	56 - 65 th	> 65	Jumlah <i>Total</i>
(1)	(2)	(3)	(4)	(5)	(6)	(7)	(8)
LLDIKTI I	48	3.683	4.185	2.252	1.409	132	11.709
LLDIKTI II	24	2.446	2.801	1.645	1.107	100	8.123
LLDIKTI III	38	5.038	7.683	7.051	4.593	774	25.177
LLDIKTI IV	80	7.420	9.667	7.133	4.008	581	28.889
LLDIKTI V	14	1.981	2.578	1.826	1.306	193	7.898
LLDIKTI VI	41	4.029	4.607	3.209	1.963	269	14.118
LLDIKTI VII	51	5.830	6.917	4.196	3.257	425	20.676
LLDIKTI VIII	35	3.009	2.716	962	878	96	7.696
LLDIKTI IX	54	4.605	4.247	2.390	1.507	202	13.005
LLDIKTI X	19	1.612	2.095	969	622	52	5.369
LLDIKTI XI	21	2.245	2.373	1.278	728	83	6.728
LLDIKTI XII	2	645	751	429	206	23	2.056
LLDIKTI XIII	13	1.102	1.354	522	223	21	3.235
LLDIKTI XIV	16	878	705	550	256	14	2.419
LLDIKTI XV	8	967	1.055	497	312	20	2.859
LLDIKTI XVI	15	1.258	1.338	720	479	55	3.865
LLDIKTI XVII	18	1.592	1.953	953	426	68	5.010
Jumlah	497	48.340	57.025	36.582	23.280	3.108	168.832

TABEL/ TABLE : 46A

JUMLAH DOSEN MENURUT KELOMPOK UMUR TIAP LLDIKTI

NUMBER OF LECTURERS BASED ON AGE-GROUP BY REGIONAL OFFICE

LINGKUP / SCOPE : KEMDIKTISAINTEK / MoHES

STATUS / STATUS : SWASTA AKADEMIK / ACADEMIC PRIVATE

TAHUN / YEAR : 2024

LLDIkti <i>Regional Office</i>	≤ 25 th	26 - 35 th	36 - 45 th	46 - 55 th	56 - 65 th	> 65	Jumlah <i>Total</i>
(1)	(2)	(3)	(4)	(5)	(6)	(7)	(8)
LLDIKTI I	44	3.431	3.793	2.022	1.316	125	10.731
LLDIKTI II	21	2.313	2.628	1.559	1.077	100	7.698
LLDIKTI III	38	4.838	7.374	6.712	4.396	765	24.123
LLDIKTI IV	67	6.747	8.875	6.504	3.734	569	26.496
LLDIKTI V	13	1.878	2.447	1.703	1.212	186	7.439
LLDIKTI VI	40	3.681	4.222	2.907	1.857	262	12.969
LLDIKTI VII	49	5.596	6.635	4.038	3.163	422	19.903
LLDIKTI VIII	33	2.803	2.609	912	859	95	7.311
LLDIKTI IX	49	4.240	3.885	2.179	1.442	187	11.982
LLDIKTI X	19	1.516	1.956	890	593	49	5.023
LLDIKTI XI	15	1.947	2.081	1.122	679	80	5.924
LLDIKTI XII	2	614	714	392	197	23	1.942
LLDIKTI XIII	12	1.007	1.180	456	217	21	2.893
LLDIKTI XIV	15	827	648	486	242	13	2.231
LLDIKTI XV	3	896	1.004	460	302	20	2.685
LLDIKTI XVI	13	1.204	1.260	682	450	53	3.662
LLDIKTI XVII	17	1.474	1.798	888	412	68	4.657
Jumlah	450	45.012	53.109	33.912	22.148	3.038	157.669

TABEL/ TABLE : 46B

JUMLAH DOSEN MENURUT KELOMPOK UMUR TIAP LLDIKTI

NUMBER OF LECTURERS BASED ON AGE-GROUP BY REGIONAL OFFICE

LINGKUP / SCOPE : KEMDIKTISAINTEK / MoHES

STATUS / STATUS : SWASTA VOKASI / VOCATIONAL PRIVATE

TAHUN / YEAR : 2024

LLDIkti <i>Regional Office</i>	≤ 25 th	26 - 35 th	36 - 45 th	46 - 55 th	56 - 65 th	> 65	Jumlah <i>Total</i>
(1)	(2)	(3)	(4)	(5)	(6)	(7)	(8)
LLDIKTI I	4	252	392	230	93	7	978
LLDIKTI II	3	133	173	86	30	-	425
LLDIKTI III	-	200	309	339	197	9	1.054
LLDIKTI IV	13	673	792	629	274	12	2.393
LLDIKTI V	1	103	131	123	94	7	459
LLDIKTI VI	1	348	385	302	106	7	1.149
LLDIKTI VII	2	234	282	158	94	3	773
LLDIKTI VIII	2	206	107	50	19	1	385
LLDIKTI IX	5	365	362	211	65	15	1.023
LLDIKTI X	-	96	139	79	29	3	346
LLDIKTI XI	6	298	292	156	49	3	804
LLDIKTI XII	-	31	37	37	9	-	114
LLDIKTI XIII	1	95	174	66	6	-	342
LLDIKTI XIV	1	51	57	64	14	1	188
LLDIKTI XV	5	71	51	37	10	-	174
LLDIKTI XVI	2	54	78	38	29	2	203
LLDIKTI XVII	1	118	155	65	14	-	353
Jumlah	47	3.328	3.916	2.670	1.132	70	11.163

TABEL / TABLE : 47

PERKEMBANGAN JUMLAH DOSEN PERGURUAN TINGGI (PT) TIAP PROVINSI

TREND OF LECTURERS AT HIGHER EDUCATION (HE) BY PROVINCE

LINGKUP / SCOPE : KEMDIKTISAINTEK / MoHES

STATUS / STATUS : NEGERI+SWASTA / PUBLIC+PRIVATE

TAHUN / YEAR : 2018/2019-2023/2024

Provinsi Province	2018/2019			2019/2020			2020/2021		
	Negeri Public	Swasta Private	Jumlah Total	Negeri Public	Swasta Private	Jumlah Total	Negeri Public	Swasta Private	Jumlah Total
(1)	(2)	(3)	(4)	(5)	(6)	(7)	(8)	(9)	(10)
D.K.I. Jakarta	4.075	25.005	29.080	4.103	24.632	28.735	4.105	24.114	28.219
Jawa Barat	8.504	24.781	33.285	8.550	24.930	33.480	8.724	25.596	34.320
Banten	1.461	8.816	10.277	1.473	9.171	10.644	1.471	9.542	11.013
Jawa Tengah	6.752	13.948	20.700	6.828	14.192	21.020	6.882	14.601	21.483
D.I. Yogyakarta	4.736	8.037	12.773	4.757	8.151	12.908	4.845	8.355	13.200
Jawa Timur	10.803	22.809	33.612	10.936	22.643	33.579	11.422	23.140	34.562
Aceh	3.498	4.265	7.763	3.536	4.122	7.658	3.628	3.340	6.968
Sumatera Utara	2.858	12.457	15.315	3.023	12.380	15.403	3.059	12.431	15.490
Sumatera Barat	3.525	4.139	7.664	3.541	4.116	7.657	3.638	3.968	7.606
Riau	1.473	3.305	4.778	1.479	3.320	4.799	1.515	3.315	4.830
Kepulauan Riau	402	1.395	1.797	395	1.544	1.939	446	1.564	2.010
Jambi	1.026	1.451	2.477	967	1.495	2.462	1.100	1.477	2.577
Sumatera Selatan	1.830	4.753	6.583	1.874	4.793	6.667	1.842	4.549	6.391
Bangka Belitung	268	398	666	257	426	683	310	433	743
Bengkulu	904	1.247	2.151	867	1.248	2.115	894	1.223	2.117
Lampung	1.949	3.398	5.347	2.027	3.444	5.471	1.996	3.224	5.220
Kalimantan Barat	1.564	1.393	2.957	1.560	1.579	3.139	1.578	1.634	3.212
Kalimantan Tengah	834	1.058	1.892	802	1.050	1.852	877	1.051	1.928
Kalimantan Selatan	1.445	2.460	3.905	1.543	2.418	3.961	1.536	2.382	3.918
Kalimantan Timur	1.821	2.216	4.037	1.809	2.313	4.122	1.955	2.291	4.246
Kalimantan Utara	317	311	628	317	304	621	322	302	624
Sulawesi Utara	2.772	1.834	4.606	2.700	1.865	4.565	2.626	1.800	4.426
Gorontalo	791	1.047	1.838	786	1.045	1.831	837	999	1.836
Sulawesi Tengah	1.476	2.065	3.541	1.477	1.951	3.428	1.429	1.851	3.280
Sulawesi Selatan	3.474	10.748	14.222	3.451	10.614	14.065	3.511	10.471	13.982
Sulawesi Barat	362	800	1.162	370	855	1.225	418	861	1.279
Sulawesi Tenggara	1.772	2.121	3.893	1.833	2.149	3.982	1.920	2.138	4.058
Maluku	1.493	1.192	2.685	1.453	1.219	2.672	1.506	1.273	2.779
Maluku Utara	620	1.347	1.967	646	1.291	1.937	672	1.292	1.964
Bali	2.959	3.656	6.615	2.944	3.961	6.905	3.001	3.905	6.906
Nusa Tenggara Barat	1.191	3.601	4.792	1.209	3.743	4.952	1.216	3.819	5.035
Nusa Tenggara Timur	1.500	2.944	4.444	1.554	3.034	4.588	1.612	3.034	4.646
Papua	1.006	1.765	2.771	997	1.773	2.770	1.109	1.681	2.790
Papua Barat	562	1.042	1.604	589	1.130	1.719	606	1.188	1.794
INDONESIA	80.023	181.804	261.827	80.653	182.901	263.554	82.608	182.844	265.452

TABEL / TABLE : 47 (Lanjutan / Continued)

PERKEMBANGAN JUMLAH DOSEN PERGURUAN TINGGI (PT) TIAP PROVINSI

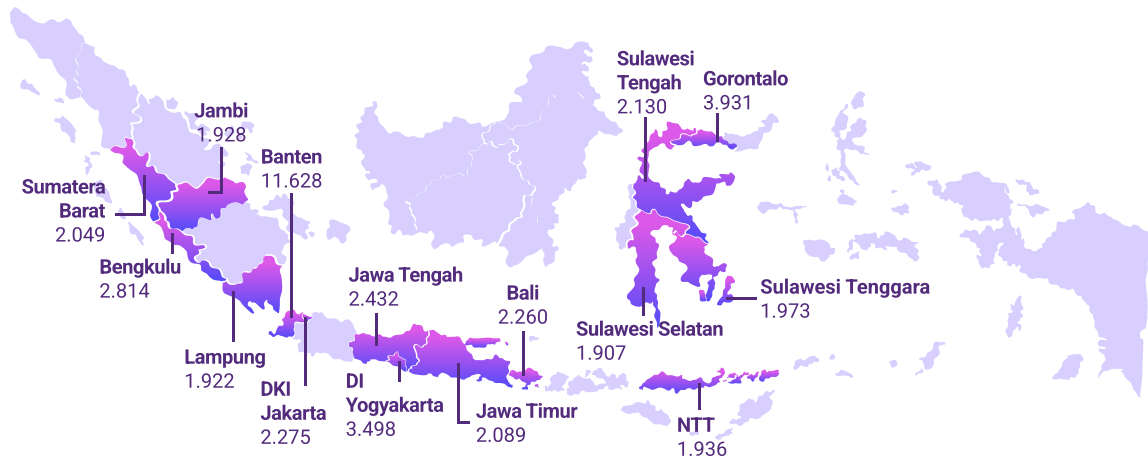
TREND OF LECTURERS AT HIGHER EDUCATION (HE) BY PROVINCE

LINGKUP / SCOPE : KEMDIKTISAINTEK / MoHEST

STATUS / STATUS : NEGERI+SWASTA / PUBLIC+PRIVATE

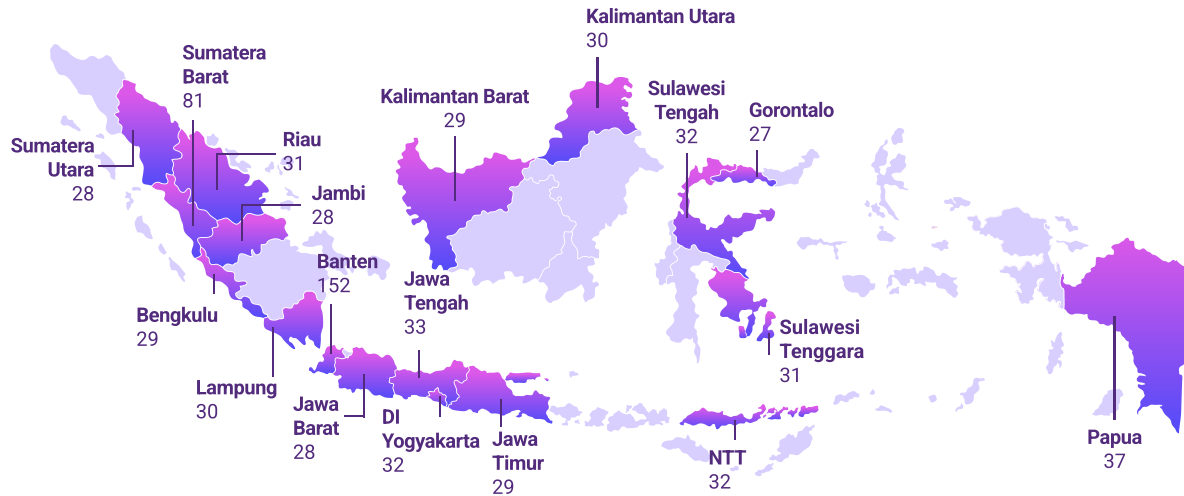
TAHUN / YEAR : 2018/2019-2023/2024

2021/2022			2022/2023			2023/2024		
Negeri	Swasta	Jumlah	Negeri	Swasta	Jumlah	Negeri	Swasta	Jumlah
Public	Private	Total	Public	Private	Total	Public	Private	Total
(11)	(12)	(13)	(14)	(15)	(16)	(17)	(18)	(19)
4.207	25.255	29.462	4.312	26.324	30.636	4.009	24.676	28.685
8.832	25.968	34.800	8.553	24.327	32.880	7.963	21.976	29.939
1.560	8.909	10.469	1.550	9.120	10.670	1.509	7.414	8.923
6.868	14.733	21.601	6.909	15.266	22.175	6.673	14.118	20.791
5.131	8.340	13.471	5.176	8.210	13.386	4.893	7.898	12.791
11.656	22.831	34.487	12.107	22.645	34.752	11.423	20.676	32.099
3.808	3.310	7.118	3.755	3.462	7.217	3.360	3.235	6.595
3.004	12.039	15.043	3.097	12.382	15.479	2.913	11.709	14.622
3.776	3.986	7.762	3.948	4.113	8.061	3.740	3.896	7.636
1.545	3.437	4.982	1.514	3.640	5.154	1.363	3.546	4.909
516	1.530	2.046	531	1.523	2.054	438	1.464	1.902
1.133	1.537	2.670	1.190	1.586	2.776	1.028	1.473	2.501
1.982	4.595	6.577	2.010	4.292	6.302	1.849	3.971	5.820
349	420	769	355	419	774	288	384	672
925	1.176	2.101	882	1.124	2.006	902	997	1.899
2.286	3.247	5.533	2.251	2.931	5.182	2.169	2.771	4.940
1.634	1.670	3.304	1.596	1.756	3.352	1.446	1.571	3.017
882	891	1.773	972	984	1.956	878	848	1.726
1.570	2.406	3.976	1.598	2.467	4.065	1.495	2.185	3.680
2.123	2.301	4.424	2.101	2.290	4.391	1.897	1.909	3.806
383	293	676	366	286	652	240	215	455
2.598	1.883	4.481	2.474	1.757	4.231	2.337	1.445	3.782
945	921	1.866	969	973	1.942	922	933	1.855
1.459	1.822	3.281	1.385	1.692	3.077	1.321	1.487	2.808
3.703	10.842	14.545	3.987	11.017	15.004	3.854	10.110	13.964
572	960	1.532	582	901	1.483	462	807	1.269
1.956	2.104	4.060	1.950	2.358	4.308	1.486	2.088	3.574
1.578	1.255	2.833	1.594	1.327	2.921	1.511	1.077	2.588
726	1.233	1.959	784	1.220	2.004	740	979	1.719
3.131	3.886	7.017	3.152	3.989	7.141	2.876	3.787	6.663
1.350	3.795	5.145	1.364	3.951	5.315	1.310	3.909	5.219
1.706	3.106	4.812	1.781	3.210	4.991	1.576	2.859	4.435
1.113	1.754	2.867	1.269	1.614	2.883	1.095	1.487	2.582
605	1.278	1.883	611	989	1.600	577	932	1.509
85.612	183.713	269.325	86.675	184.145	270.820	80.543	168.832	249.375



Rasio Mahasiswa per Perguruan Tinggi

Ratio of Students per College

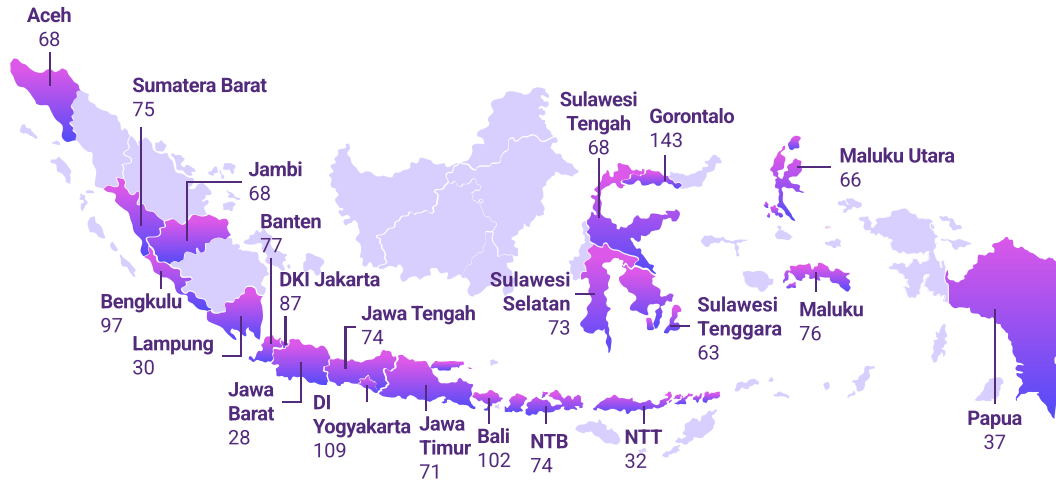


Rasio Mahasiswa per Dosen

Ratio of Students per Lecturer

Rasio Ratio

8



Rasio Dosen per Perguruan Tinggi
Ratio of Students per Lecturer

Secara nasional, rasio mahasiswa per perguruan tinggi adalah 2.141, dengan angka tertinggi sebanyak 11.628 mahasiswa per lembaga pada Provinsi Banten dan angka terendah sebanyak 940 mahasiswa per lembaga pada Provinsi Kepulauan Riau. Untuk rasio dosen per perguruan tinggi, rata-rata nasional berada di angka 68 dosen per lembaga. Rasio tertinggi adalah Provinsi Gorontalo dengan angka 143 dosen per lembaga, dan rasio terendah adalah Provinsi Papua dengan angka 35 dosen per lembaga. Kemudian untuk rasio dosen dan mahasiswa, rata-rata secara nasional adalah 31 mahasiswa untuk 1 orang dosen. Rasio tertinggi berada pada Provinsi Banten dengan angka 152 dan rasio terendah berada pada Provinsi Bali dengan angka 22 mahasiswa per 1 orang dosen.

At the national level, the student-to-institution ratio is 2.141 students per higher education institution. The highest ratio is found in Banten Province, with 11.628 students per institution, while the lowest is in the Riau Islands Province, with 940 students per institution. For the lecturer-to-institution ratio, the national average stands at 68 lecturers per institution. The highest ratio is in Gorontalo Province, with 143 lecturers per institution, and the lowest is in Papua Province, with 35 lecturers per institution. Meanwhile, the national average student-to-lecturer ratio is 31 students for every 1 lecturer. The highest ratio is recorded in Banten Province at 152 students per lecturer, while the lowest is in Bali Province, with 22 students per lecturer.

TABEL / TABLE : 48

RASIO MAHASISWA PER LEMBAGA TIAP PROVINSI

RATIOS OF STUDENT TO INSTITUTION BY PROVINCE

LINGKUP / SCOPE : NASIONAL / NATIONAL

STATUS / STATUS : NEGERI+SWASTA / PUBLIC+PRIVATE

TAHUN / YEAR : 2024

Provinsi <i>Province</i>	Universitas <i>University</i>	Institut <i>Institute</i>	Sekolah Tinggi <i>Sch. of High Learning</i>	Akademi <i>Academy</i>	Akademi Komunitas <i>Community College</i>	Politeknik <i>Polytechnic</i>	Rata-rata <i>Average</i>
(1)	(2)	(3)	(4)	(5)	(6)	(7)	(8)
D.K.I. Jakarta	8.680	1.770	435	115	-	1.075	2.275
Jawa Barat	5.958	2.638	586	143	74	1.042	1.726
Banten	39.745	970	559	76	-	801	11.628
Jawa Tengah	8.050	1.589	453	172	15	987	2.432
D.I. Yogyakarta	11.297	2.387	809	185	268	734	3.498
Jawa Timur	6.253	1.888	441	117	55	1.813	2.089
Aceh	6.658	2.958	416	104	130	1.537	1.637
Sumatera Utara	6.099	1.767	439	104	-	1.197	1.593
Sumatera Barat	7.543	1.265	334	103	-	1.878	2.049
Riau	8.649	838	565	39	-	1.189	1.850
Kepulauan Riau	3.191	634	378	35	-	2.505	940
Jambi	6.202	1.044	467	77	-	2.497	1.928
Sumatera Selatan	4.996	643	378	30	28	1.696	1.426
Bangka Belitung	3.040	2.013	116	-	37	553	1.513
Bengkulu	7.998	2.751	624	104	90	2.210	2.814
Lampung	6.222	2.695	363	33	-	2.569	1.922
Kalimantan Barat	7.174	1.933	298	130	-	2.810	1.380
Kalimantan Tengah	4.829	2.370	386	32	-	571	1.401
Kalimantan Selatan	7.263	1.074	718	57	5	838	1.656
Kalimantan Timur	7.774	1.789	429	13	-	1.209	1.594
Kalimantan Utara	5.639	-	269	-	-	493	1.164
Sulawesi Utara	5.706	1.257	206	61	-	2.096	1.243
Gorontalo	5.580	2.991	411	-	-	783	3.931
Sulawesi Tengah	7.912	432	512	304	-	682	2.130
Sulawesi Selatan	6.011	1.604	586	92	120	1.308	1.907
Sulawesi Barat	4.333	1.502	470	80	-	323	1.302
Sulawesi Tenggara	7.186	870	804	14	50	621	1.973
Maluku	4.906	2.360	409	69	-	2.770	1.743
Maluku Utara	3.769	1.714	297	186	-	792	1.472
Bali	5.910	2.009	470	202	73	1.383	2.260
Nusa Tenggara Barat	6.199	1.374	562	129	457	1.286	1.858
Nusa Tenggara Timur	5.913	1.196	361	328	-	2.619	1.936
Papua	4.930	860	386	152	-	1.285	1.297
Papua Barat	3.922	1.430	415	-	-	743	1.219
INDONESIA	8.235	1.731	474	114	71	1.264	2.257

TABEL / TABLE : 48A

RASIO MAHASISWA TERHADAP LEMBAGA TIAP PROVINSI

RATIOS OF STUDENT TO INSTITUTION BY PROVINCE

LINGKUP / SCOPE : KEMDIKTISAINTEK / MoHES

STATUS / STATUS : NEGERI+SWASTA / PUBLIC+PRIVATE

TAHUN / YEAR : 2024

Provinsi <i>Province</i>	Universitas <i>University</i>	Institut <i>Institute</i>	Sekolah Tinggi <i>Sch.of High Learning</i>	Akademi <i>Academy</i>	Akademi Komunitas <i>Community College</i>	Politeknik <i>Polytechnic</i>	Rata-rata <i>Average</i>
(1)	(2)	(3)	(4)	(5)	(6)	(7)	(8)
D.K.I. Jakarta	8.722	2.172	674	119	-	774	3.070
Jawa Barat	5.760	4.769	836	151	74	821	2.314
Banten	41.496	1.027	798	76	-	432	16.599
Jawa Tengah	7.454	1.076	651	127	15	626	2.810
D.I. Yogyakarta	10.742	2.596	941	178	268	458	3.913
Jawa Timur	6.267	2.100	624	130	55	1.786	2.738
Aceh	6.130	421	434	116	130	1.116	1.825
Sumatera Utara	5.685	1.699	678	115	-	959	2.040
Sumatera Barat	6.772	2.100	415	103	-	1.899	2.217
Riau	7.410	1.039	524	39	-	1.402	2.019
Kepulauan Riau	3.191	952	734	35	-	2.924	1.615
Jambi	5.269	383	575	77	-	627	1.878
Sumatera Selatan	4.260	591	488	29	28	1.855	1.543
Bangka Belitung	3.040	1.188	231	-	37	477	1.452
Bengkulu	7.569	-	1.058	104	90	755	3.241
Lampung	5.171	3.358	331	33	-	1.843	2.101
Kalimantan Barat	7.174	689	539	151	-	2.656	1.955
Kalimantan Tengah	4.829	50	522	65	-	210	1.623
Kalimantan Selatan	6.809	-	904	57	5	696	1.748
Kalimantan Timur	7.643	2.230	619	17	-	1.063	1.989
Kalimantan Utara	5.639	-	735	-	-	493	1.840
Sulawesi Utara	5.706	652	412	61	-	3.181	2.017
Gorontalo	5.580	-	411	-	-	161	3.919
Sulawesi Tengah	7.843	432	851	365	-	215	2.826
Sulawesi Selatan	5.778	899	675	89	-	1.145	1.982
Sulawesi Barat	4.333	913	441	80	-	-	1.602
Sulawesi Tenggara	7.186	225	853	24	-	398	2.267
Maluku	4.906	1.756	576	69	-	2.892	2.085
Maluku Utara	3.769	941	384	186	-	483	1.723
Bali	6.119	2.009	568	202	73	1.208	2.680
Nusa Tenggara Barat	5.744	960	856	151	457	553	2.398
Nusa Tenggara Timur	5.913	580	454	328	-	2.352	2.308
Papua	4.930	672	560	152	-	466	1.761
Papua Barat	3.922	-	700	-	-	816	1.836
INDONESIA	8.059	1.754	656	116	67	1.040	2.879

TABEL / TABLE : 48B

RASIO MAHASISWA TERHADAP LEMBAGA TIAP PROVINSI

RATIOS OF STUDENT TO INSTITUTION BY PROVINCE

LINGKUP / SCOPE : KEMDIKTISAINTEK / MoHESST

STATUS / STATUS : NEGERI / PUBLIC

TAHUN / YEAR : 2024

Provinsi <i>Province</i>	Universitas <i>University</i>	Institut <i>Institute</i>	Sekolah Tinggi <i>Sch. of High Learning</i>	Akademi <i>Academy</i>	Akademi Komunitas <i>Community College</i>	Politeknik <i>Polytechnic</i>	Rata-rata <i>Average</i>
(1)	(2)	(3)	(4)	(5)	(6)	(7)	(8)
D.K.I. Jakarta	36.275	-	-	-	-	4.847	28.418
Jawa Barat	30.178	23.486	-	-	-	4.267	17.709
Banten	739.064	-	-	-	-	-	739.064
Jawa Tengah	44.255	5.321	-	-	-	3.144	26.226
D.I. Yogyakarta	46.446	6.645	-	-	96	-	29.216
Jawa Timur	44.484	27.412	-	-	236	5.907	22.389
Aceh	18.715	421	-	-	130	4.941	11.479
Sumatera Utara	41.033	-	-	-	-	7.357	29.807
Sumatera Barat	43.780	3.679	-	-	-	4.563	20.073
Riau	36.680	-	-	-	-	3.871	20.276
Kepulauan Riau	7.213	-	-	-	-	10.751	8.982
Jambi	35.387	-	-	-	-	-	35.387
Sumatera Selatan	39.634	-	-	-	-	10.336	24.985
Bangka Belitung	7.963	-	-	-	-	1.205	4.584
Bengkulu	25.718	-	-	-	90	-	12.904
Lampung	38.832	19.813	-	-	-	5.224	21.290
Kalimantan Barat	38.264	-	-	-	-	4.006	12.571
Kalimantan Tengah	22.081	-	-	-	-	-	22.081
Kalimantan Selatan	34.333	-	-	-	-	2.649	13.210
Kalimantan Timur	34.357	5.365	-	-	-	3.272	9.907
Kalimantan Utara	10.386	-	-	-	-	397	5.392
Sulawesi Utara	27.458	-	-	-	-	3.181	15.319
Gorontalo	29.708	-	-	-	-	-	29.708
Sulawesi Tengah	51.590	-	-	-	-	-	51.590
Sulawesi Selatan	50.620	535	-	-	-	4.398	22.114
Sulawesi Barat	16.020	-	-	-	-	-	16.020
Sulawesi Tenggara	28.919	-	-	-	-	-	28.919
Maluku	29.559	-	-	-	-	2.892	11.781
Maluku Utara	20.178	-	-	-	-	-	20.178
Bali	27.133	3.866	-	-	-	7.617	16.437
Nusa Tenggara Barat	39.027	-	-	-	-	-	39.027
Nusa Tenggara Timur	23.604	-	-	-	-	6.373	14.989
Papua	31.412	510	-	-	-	-	21.111
Papua Barat	12.074	-	-	-	-	894	6.484
INDONESIA	56.055	11.079	-	-	158	4.534	31.006

TABEL / TABLE : 48C
RASIO MAHASISWA TERHADAP LEMBAGA TIAP PROVINSI
RATIOS OF STUDENT TO INSTITUTION BY PROVINCE
LINGKUP / SCOPE : KEMDIKTISAINTEK / MoHEST
STATUS / STATUS : SWASTA / PRIVATE
TAHUN / YEAR : 2024

Provinsi <i>Province</i>	Universitas <i>University</i>	Institut <i>Institute</i>	Sekolah Tinggi <i>Sch.of High Learning</i>	Akademi <i>Academy</i>	Akademi Komunitas <i>Community College</i>	Politeknik <i>Polytechnic</i>	Rata-rata <i>Average</i>
(1)	(2)	(3)	(4)	(5)	(6)	(7)	(8)
D.K.I. Jakarta	7.541	2.172	674	119	-	519	2.658
Jawa Barat	4.753	1.961	836	151	74	429	1.793
Banten	4.782	1.027	798	76	-	432	2.150
Jawa Tengah	4.967	749	651	127	15	397	1.902
D.I. Yogyakarta	7.172	1.921	941	178	440	458	2.648
Jawa Timur	3.900	1.284	624	130	10	184	1.716
Aceh	3.169	-	434	116	-	351	936
Sumatera Utara	4.352	1.699	678	115	-	466	1.613
Sumatera Barat	3.408	1.574	415	103	-	122	1.142
Riau	5.459	1.039	524	39	-	579	1.519
Kepulauan Riau	2.689	952	734	35	-	315	1.107
Jambi	2.257	383	575	77	-	627	921
Sumatera Selatan	2.787	591	488	29	28	159	1.016
Bangka Belitung	1.399	1.188	231	-	37	114	826
Bengkulu	3.939	-	1.058	104	-	755	1.861
Lampung	3.191	1.301	331	33	-	153	1.172
Kalimantan Barat	3.288	689	539	151	-	631	967
Kalimantan Tengah	1.954	50	522	65	-	210	770
Kalimantan Selatan	3.751	-	904	57	5	262	1.074
Kalimantan Timur	4.303	1.185	619	17	-	117	1.128
Kalimantan Utara	891	-	735	-	-	525	656
Sulawesi Utara	2.080	652	412	61	-	-	808
Gorontalo	2.564	-	411	-	-	161	1.770
Sulawesi Tengah	2.983	432	851	365	-	215	1.302
Sulawesi Selatan	3.828	914	675	89	-	495	1.407
Sulawesi Barat	1.995	913	441	80	-	-	843
Sulawesi Tenggara	3.235	225	853	24	-	398	1.108
Maluku	1.824	1.756	576	69	-	-	967
Maluku Utara	1.718	941	384	186	-	483	884
Bali	3.492	1.823	568	202	73	140	1.622
Nusa Tenggara Barat	3.786	960	856	151	457	553	1.707
Nusa Tenggara Timur	3.831	580	454	328	-	342	1.434
Papua	1.399	726	560	152	-	466	725
Papua Barat	2.758	-	700	-	-	777	1.393
INDONESIA	4.312	1.253	656	116	50	377	1.629

TABEL / TABLE : 48D

RASIO MAHASISWA TERHADAP LEMBAGA TIAP PROVINSI

RATIOS OF STUDENT TO INSTITUTION BY PROVINCE

LINGKUP / SCOPE : KEMENAG / MoRA

STATUS / STATUS : NEGERI+SWASTA / PUBLIC+PRIVATE

TAHUN / YEAR : 2024

Provinsi <i>Province</i>	Universitas <i>University</i>	Institut <i>Institute</i>	Sekolah Tinggi <i>Sch. of High Learning</i>	Akademi <i>Academy</i>	Akademi Komunitas <i>Community College</i>	Politeknik <i>Polytechnic</i>	Rata-rata <i>Average</i>
(1)	(2)	(3)	(4)	(5)	(6)	(7)	(8)
D.K.I. Jakarta	5.619	221	198	-	-	-	258
Jawa Barat	9.202	668	415	-	-	-	743
Banten	16.391	898	363	-	-	-	1.531
Jawa Tengah	17.470	2.141	261	-	-	-	1.502
D.I. Yogyakarta	29.611	921	390	-	-	-	1.956
Jawa Timur	6.163	1.713	302	-	-	-	1.098
Aceh	12.204	3.592	400	-	-	-	1.310
Sumatera Utara	13.679	1.962	274	-	-	-	783
Sumatera Barat	13.713	151	237	-	-	-	1.576
Riau	28.468	597	620	-	-	-	1.511
Kepulauan Riau	-	316	263	-	-	-	268
Jambi	11.337	1.264	282	-	-	-	1.896
Sumatera Selatan	14.195	749	232	40	-	-	1.109
Bangka Belitung	-	4.485	-	-	-	-	2.243
Bengkulu	10.571	2.751	262	-	-	-	1.960
Lampung	10.949	1.701	385	-	-	-	1.579
Kalimantan Barat	-	5.666	173	-	-	-	527
Kalimantan Tengah	-	3.143	172	-	-	-	1.064
Kalimantan Selatan	11.804	2.149	453	-	-	-	1.320
Kalimantan Timur	8.955	22	195	-	-	-	615
Kalimantan Utara	-	-	82	-	-	-	82
Sulawesi Utara	-	1.863	101	-	-	-	281
Gorontalo	-	5.982	-	-	-	-	5.982
Sulawesi Tengah	8.596	-	147	-	-	-	750
Sulawesi Selatan	9.743	3.893	404	-	-	-	1.958
Sulawesi Barat	-	2.681	501	-	-	-	744
Sulawesi Tenggara	-	4.097	721	-	-	-	1.471
Maluku	-	2.562	97	-	-	-	769
Maluku Utara	-	3.260	225	-	-	-	659
Bali	2.162	-	370	-	-	-	533
Nusa Tenggara Barat	14.394	1.670	303	-	-	-	1.020
Nusa Tenggara Timur	-	4.895	229	-	-	-	488
Papua	-	1.613	211	-	-	-	261
Papua Barat	-	1.430	115	-	-	-	234
INDONESIA	10.789	1.682	304	20	-	-	989

TABEL / TABLE : 48E

RASIO MAHASISWA TERHADAP LEMBAGA TIAP PROVINSI

RATIOS OF STUDENT TO INSTITUTION BY PROVINCE

LINGKUP / SCOPE : KEMENAG / MoRA

STATUS / STATUS : NEGERI / PUBLIC

TAHUN / YEAR : 2024

Provinsi <i>Province</i>	Universitas <i>University</i>	Institut <i>Institute</i>	Sekolah Tinggi <i>Sch.of High Learning</i>	Akademi <i>Academy</i>	Akademi Komunitas <i>Community College</i>	Politeknik <i>Polytechnic</i>	Rata-rata <i>Average</i>
(1)	(2)	(3)	(4)	(5)	(6)	(7)	(8)
D.K.I. Jakarta	-	-	222	-	-	-	222
Jawa Barat	18.375	-	-	-	-	-	18.375
Banten	24.340	-	501	-	-	-	12.295
Jawa Tengah	17.470	6.608	341	-	-	-	11.250
D.I. Yogyakarta	29.611	-	-	-	-	-	29.611
Jawa Timur	21.599	11.663	24	-	-	-	15.176
Aceh	21.009	4.460	495	-	-	-	5.125
Sumatera Utara	20.518	1.693	3.203	-	-	-	9.525
Sumatera Barat	13.713	-	-	-	-	-	10.285
Riau	28.468	-	2.542	-	-	-	15.505
Kepulauan Riau	-	-	1.617	-	-	-	1.617
Jambi	20.511	4.250	-	-	-	-	12.381
Sumatera Selatan	27.148	-	-	-	-	-	27.148
Bangka Belitung	-	4.485	-	-	-	-	4.485
Bengkulu	10.571	2.751	-	-	-	-	5.357
Lampung	31.432	5.471	191	-	-	-	12.365
Kalimantan Barat	-	9.725	1.093	-	-	-	5.409
Kalimantan Tengah	-	3.143	-	-	-	-	3.143
Kalimantan Selatan	11.804	-	-	-	-	-	11.804
Kalimantan Timur	8.955	-	-	-	-	-	4.478
Kalimantan Utara	-	-	-	-	-	-	-
Sulawesi Utara	-	3.349	-	-	-	-	3.349
Gorontalo	-	5.982	-	-	-	-	5.982
Sulawesi Tengah	8.596	-	258	-	-	-	4.427
Sulawesi Selatan	27.617	7.081	-	-	-	-	11.188
Sulawesi Barat	-	-	2.854	-	-	-	2.854
Sulawesi Tenggara	-	8.161	158	-	-	-	4.160
Maluku	-	3.843	-	-	-	-	3.843
Maluku Utara	-	3.260	-	-	-	-	3.260
Bali	2.162	-	3.014	-	-	-	2.588
Nusa Tenggara Barat	14.394	1.491	-	-	-	-	7.943
Nusa Tenggara Timur	-	4.895	-	-	-	-	4.895
Papua	-	1.613	2.114	-	-	-	1.864
Papua Barat	-	1.430	-	-	-	-	1.430
INDONESIA	18.813	4.816	1.050	-	-	-	9.142

TABEL / TABLE : 48F
RASIO MAHASISWA TERHADAP LEMBAGA TIAP PROVINSI
RATIOS OF STUDENT TO INSTITUTION BY PROVINCE
 LINGKUP / SCOPE : KEMENAG / MoRA
 STATUS / STATUS : SWASTA / PRIVATE
 TAHUN / YEAR : 2024

Provinsi <i>Province</i>	Universitas <i>University</i>	Institut <i>Institute</i>	Sekolah Tinggi <i>Sch. of High Learning</i>	Akademi <i>Academy</i>	Akademi Komunitas <i>Community College</i>	Politeknik <i>Polytechnic</i>	Rata-rata <i>Average</i>
(1)	(2)	(3)	(4)	(5)	(6)	(7)	(8)
D.K.I. Jakarta	5.619	221	197	-	-	-	259
Jawa Barat	2.323	668	415	-	-	-	485
Banten	493	1.198	359	-	-	-	427
Jawa Tengah	-	1.329	259	-	-	-	406
D.I. Yogyakarta	-	921	390	-	-	-	419
Jawa Timur	2.047	884	304	-	-	-	538
Aceh	3.398	988	391	-	-	-	501
Sumatera Utara	-	2.096	242	-	-	-	318
Sumatera Barat	-	227	237	-	-	-	236
Riau	-	597	519	-	-	-	546
Kepulauan Riau	-	316	213	-	-	-	223
Jambi	2.163	993	282	-	-	-	792
Sumatera Selatan	1.242	749	232	40	-	-	320
Bangka Belitung	-	-	-	-	-	-	-
Bengkulu	-	-	262	-	-	-	262
Lampung	4.121	947	392	-	-	-	750
Kalimantan Barat	-	1.606	140	-	-	-	190
Kalimantan Tengah	-	-	172	-	-	-	172
Kalimantan Selatan	-	2.149	453	-	-	-	665
Kalimantan Timur	-	22	208	-	-	-	186
Kalimantan Utara	-	-	82	-	-	-	82
Sulawesi Utara	-	376	101	-	-	-	116
Gorontalo	-	-	-	-	-	-	-
Sulawesi Tengah	-	-	138	-	-	-	138
Sulawesi Selatan	807	705	404	-	-	-	469
Sulawesi Barat	-	2.681	165	-	-	-	480
Sulawesi Tenggara	-	32	815	-	-	-	703
Maluku	-	-	97	-	-	-	86
Maluku Utara	-	-	225	-	-	-	225
Bali	-	-	76	-	-	-	76
Nusa Tenggara Barat	-	1.700	303	-	-	-	574
Nusa Tenggara Timur	-	-	229	-	-	-	229
Papua	-	-	138	-	-	-	138
Papua Barat	-	-	115	-	-	-	115
INDONESIA	2.230	893	290	20	-	-	408

TABEL / TABLE : 48G

RASIO MAHASISWA TERHADAP LEMBAGA TIAP PROVINSI

RATIOS OF STUDENT TO INSTITUTION BY PROVINCE

LINGKUP / SCOPE : KEMENTERIAN LEMBAGA LAIN / *Other*

STATUS / STATUS : NEGERI / PUBLIC

TAHUN / YEAR : 2024

Provinsi <i>Province</i>	Universitas <i>University</i>	Institut <i>Institute</i>	Sekolah Tinggi <i>Sch.of High Learning</i>	Akademi <i>Academy</i>	Akademi Komunitas <i>Community College</i>	Politeknik <i>Polytechnic</i>	Rata-rata <i>Average</i>
(1)	(2)	(3)	(4)	(5)	(6)	(7)	(8)
D.K.I. Jakarta	-	-	864	-	-	1.716	1.256
Jawa Barat	3.242	4.832	-	38	-	1.719	1.325
Banten	-	-	701	-	-	1.293	1.208
Jawa Tengah	-	-	-	581	-	2.614	1.787
D.I. Yogyakarta	-	-	2.337	258	-	1.654	1.450
Jawa Timur	-	-	408	26	-	1.889	1.098
Aceh	-	-	-	-	-	2.801	1.120
Sumatera Utara	-	-	-	-	-	1.864	847
Sumatera Barat	-	-	-	-	-	1.844	1.844
Riau	-	-	-	-	-	765	765
Kepulauan Riau	-	-	-	-	-	828	828
Jambi	-	-	-	-	-	4.366	4.366
Sumatera Selatan	-	-	-	-	-	1.458	1.458
Bangka Belitung	-	-	-	-	-	780	780
Bengkulu	-	-	-	-	-	3.664	3.664
Lampung	-	-	-	-	-	4.746	4.746
Kalimantan Barat	-	-	-	-	-	3.578	1.193
Kalimantan Tengah	-	-	-	-	-	2.013	671
Kalimantan Selatan	-	-	-	-	-	2.393	2.393
Kalimantan Timur	-	-	-	-	-	2.670	1.335
Kalimantan Utara	-	-	-	-	-	-	-
Sulawesi Utara	-	-	-	-	-	1.372	1.372
Gorontalo	-	-	-	-	-	2.027	2.027
Sulawesi Tengah	-	-	-	-	-	1.384	922
Sulawesi Selatan	-	-	-	116	240	1.551	882
Sulawesi Barat	-	-	-	-	-	323	323
Sulawesi Tenggara	-	-	-	-	50	2.184	372
Maluku	-	-	-	-	-	2.525	2.525
Maluku Utara	-	-	-	-	-	1.412	1.412
Bali	-	-	-	-	-	1.689	1.351
Nusa Tenggara Barat	-	-	-	-	-	2.020	1.346
Nusa Tenggara Timur	-	-	-	-	-	3.417	3.417
Papua	-	-	-	-	-	2.105	2.105
Papua Barat	-	-	-	-	-	689	551
INDONESIA	3.242	4.832	523	88	145	1.842	1.280

TABEL / TABLE : 49

RASIO MAHASISWA PER DOSEN TIAP PROVINSI

RATIOS OF STUDENT TO LECTURERS BY PROVINCE

LINGKUP / SCOPE : NASIONAL / NATIONAL

STATUS / STATUS : NEGERI+SWASTA / PUBLIC+PRIVATE

TAHUN / YEAR : 2024

Provinsi Province	Universitas University	Institut Institute	Sekolah Tinggi Sch. of High Learning	Akademi Academy	Akademi Komunitas Community College	Politeknik Polytechnic	Rata-rata Average
(1)	(2)	(3)	(4)	(5)	(6)	(7)	(8)
D.K.I. Jakarta	28	25	19	14	-	20	26
Jawa Barat	31	25	25	13	16	19	28
Banten	194	22	23	11	-	15	152
Jawa Tengah	37	30	22	16	4	21	33
D.I. Yogyakarta	34	26	27	16	30	21	32
Jawa Timur	32	28	21	13	8	23	29
Aceh	26	27	20	14	7	17	24
Sumatera Utara	32	25	20	9	-	21	28
Sumatera Barat	31	21	18	14	-	18	27
Riau	36	25	24	6	-	20	31
Kepulauan Riau	24	18	19	5	-	39	24
Jambi	33	21	21	10	-	28	28
Sumatera Selatan	30	19	19	4	2	20	26
Bangka Belitung	27	33	21	-	5	17	27
Bengkulu	30	37	23	14	8	27	29
Lampung	37	30	18	4	-	19	30
Kalimantan Barat	36	29	18	17	-	26	29
Kalimantan Tengah	25	29	22	4	-	18	24
Kalimantan Selatan	30	43	27	6	1	17	27
Kalimantan Timur	31	22	21	3	-	20	27
Kalimantan Utara	37	-	21	-	-	19	30
Sulawesi Utara	27	24	18	8	-	21	24
Gorontalo	27	28	82	-	-	23	27
Sulawesi Tengah	33	15	28	29	-	17	32
Sulawesi Selatan	28	30	22	10	7	17	26
Sulawesi Barat	27	23	22	8	-	7	25
Sulawesi Tenggara	34	25	38	2	6	17	31
Maluku	24	27	21	7	-	18	23
Maluku Utara	24	22	15	22	-	19	22
Bali	23	21	20	14	3	19	22
Nusa Tenggara Barat	26	25	23	13	38	24	25
Nusa Tenggara Timur	35	28	23	30	-	30	32
Papua	45	24	25	14	-	29	37
Papua Barat	26	24	30	-	-	23	26
INDONESIA	38	26	22	12	9	20	33

TABEL / TABLE : 49A

RASIO MAHASISWA PER DOSEN TIAP PROVINSI

RATIOS OF STUDENT TO LECTURERS BY PROVINCE

LINGKUP / SCOPE : KEMDIKTISAINTEK / MoHES

STATUS / STATUS : NEGERI+SWASTA / PUBLIC+PRIVATE

TAHUN / YEAR : 2024

Provinsi Province	Universitas University	Institut Institute	Sekolah Tinggi Sch. of High Learning	Akademi Academy	Akademi Komunitas Community College	Politeknik Polytechnic	Rata-rata Average
(1)	(2)	(3)	(4)	(5)	(6)	(7)	(8)
D.K.I. Jakarta	28	25	23	14	-	19	27
Jawa Barat	31	26	29	13	16	17	28
Banten	221	24	28	11	-	15	190
Jawa Tengah	35	22	28	15	4	18	33
D.I. Yogyakarta	34	26	28	17	30	21	32
Jawa Timur	31	26	23	14	8	23	29
Aceh	24	7	20	14	7	16	23
Sumatera Utara	31	22	24	9	-	20	28
Sumatera Barat	28	22	19	14	-	16	26
Riau	34	27	23	6	-	21	31
Kepulauan Riau	24	20	27	5	-	42	26
Jambi	29	16	23	10	-	13	27
Sumatera Selatan	27	16	20	5	2	19	24
Bangka Belitung	27	28	21	-	5	19	26
Bengkulu	28	-	28	14	8	24	27
Lampung	31	31	17	4	-	14	28
Kalimantan Barat	36	20	21	19	-	25	30
Kalimantan Tengah	25	3	25	8	-	10	24
Kalimantan Selatan	28	-	28	6	1	16	26
Kalimantan Timur	29	27	25	3	-	19	27
Kalimantan Utara	37	-	33	-	-	19	32
Sulawesi Utara	27	22	26	8	-	19	26
Gorontalo	27	-	82	-	-	17	27
Sulawesi Tengah	33	15	42	34	-	12	33
Sulawesi Selatan	28	22	23	9	-	14	26
Sulawesi Barat	27	18	21	8	-	-	25
Sulawesi Tenggara	34	9	37	2	-	14	30
Maluku	24	40	24	7	-	16	23
Maluku Utara	24	20	18	22	-	19	23
Bali	24	21	21	14	3	16	23
Nusa Tenggara Barat	25	24	27	13	38	12	25
Nusa Tenggara Timur	35	18	25	30	-	29	32
Papua	45	24	33	14	-	20	40
Papua Barat	26	-	37	-	-	28	28
INDONESIA	38	24	25	12	10	19	34

TABEL / TABLE : 49B

RASIO MAHASISWA PER DOSEN TIAP PROVINSI
RATIOS OF STUDENT TO LECTURERS BY PROVINCE
 LINGKUP / SCOPE : KEMDIKTISAINTEK / MoHES
 STATUS / STATUS : NEGERI / PUBLIC
 TAHUN / YEAR : 2024

Provinsi <i>Province</i>	Universitas <i>University</i>	Institut <i>Institute</i>	Sekolah Tinggi <i>Sch. of High Learning</i>	Akademi <i>Academy</i>	Akademi Komunitas <i>Community College</i>	Politeknik <i>Polytechnic</i>	Rata-rata <i>Average</i>
(1)	(2)	(3)	(4)	(5)	(6)	(7)	(8)
D.K.I. Jakarta	28	-	-	-	-	36	28
Jawa Barat	30	25	-	-	-	21	27
Banten	980	-	-	-	-	-	980
Jawa Tengah	37	23	-	-	-	23	35
D.I. Yogyakarta	31	20	-	-	16	-	30
Jawa Timur	35	26	-	-	13	27	33
Aceh	25	7	-	-	7	17	24
Sumatera Utara	32	-	-	-	-	24	31
Sumatera Barat	30	16	-	-	-	17	27
Riau	30	-	-	-	-	31	30
Kepulauan Riau	32	-	-	-	-	50	41
Jambi	34	-	-	-	-	-	34
Sumatera Selatan	29	-	-	-	-	21	27
Bangka Belitung	33	-	-	-	-	26	32
Bengkulu	29	-	-	-	8	-	29
Lampung	31	36	-	-	-	15	29
Kalimantan Barat	39	-	-	-	-	26	35
Kalimantan Tengah	25	-	-	-	-	-	25
Kalimantan Selatan	28	-	-	-	-	18	27
Kalimantan Timur	28	25	-	-	-	22	26
Kalimantan Utara	46	-	-	-	-	31	45
Sulawesi Utara	27	-	-	-	-	19	26
Gorontalo	32	-	-	-	-	-	32
Sulawesi Tengah	39	-	-	-	-	-	39
Sulawesi Selatan	31	14	-	-	-	15	29
Sulawesi Barat	35	-	-	-	-	-	35
Sulawesi Tenggara	39	-	-	-	-	-	39
Maluku	26	-	-	-	-	16	23
Maluku Utara	27	-	-	-	-	-	27
Bali	24	20	-	-	-	19	23
Nusa Tenggara Barat	30	-	-	-	-	-	30
Nusa Tenggara Timur	40	-	-	-	-	33	38
Papua	58	34	-	-	-	-	58
Papua Barat	23	-	-	-	-	22	22
INDONESIA	54	25	-	-	11	23	48

TABEL / TABLE : 49C

RASIO MAHASISWA PER DOSEN TIAP PROVINSI
RATIOS OF STUDENT TO LECTURERS BY PROVINCE
 LINGKUP / SCOPE : KEMDIKTISAINTEK / MoHES
 STATUS / STATUS : SWASTA / PRIVATE
 TAHUN / YEAR : 2024

Provinsi Province	Universitas University	Institut Institute	Sekolah Tinggi Sch. of High Learning	Akademi Academy	Akademi Komunitas Community College	Politeknik Polytechnic	Rata-rata Average
(1)	(2)	(3)	(4)	(5)	(6)	(7)	(8)
D.K.I. Jakarta	28	25	23	14	-	15	26
Jawa Barat	31	30	29	13	16	14	29
Banten	30	24	28	11	-	15	29
Jawa Tengah	34	22	28	15	4	16	31
D.I. Yogyakarta	36	32	28	17	37	21	34
Jawa Timur	29	27	23	14	2	9	27
Aceh	24	-	20	14	-	13	22
Sumatera Utara	30	22	24	9	-	17	27
Sumatera Barat	26	32	19	14	-	10	24
Riau	37	27	23	6	-	12	31
Kepulauan Riau	22	20	27	5	-	14	22
Jambi	23	16	23	10	-	13	22
Sumatera Selatan	26	16	20	5	2	9	23
Bangka Belitung	20	28	21	-	5	8	22
Bengkulu	26	-	28	14	-	24	26
Lampung	30	25	17	4	-	8	26
Kalimantan Barat	32	20	21	19	-	20	26
Kalimantan Tengah	23	3	25	8	-	10	22
Kalimantan Selatan	28	-	28	6	1	12	25
Kalimantan Timur	31	30	25	3	-	7	27
Kalimantan Utara	12	-	33	-	-	17	18
Sulawesi Utara	26	22	26	8	-	-	25
Gorontalo	23	-	82	-	-	17	23
Sulawesi Tengah	25	15	42	34	-	12	28
Sulawesi Selatan	26	22	23	9	-	13	24
Sulawesi Barat	20	18	21	8	-	-	20
Sulawesi Tenggara	28	9	37	2	-	14	24
Maluku	22	40	24	7	-	-	23
Maluku Utara	20	20	18	22	-	19	20
Bali	24	22	21	14	3	6	22
Nusa Tenggara Barat	23	24	27	13	38	12	23
Nusa Tenggara Timur	32	18	25	30	-	14	29
Papua	26	23	33	14	-	20	27
Papua Barat	29	-	37	-	-	33	31
INDONESIA	29	24	25	12	9	14	27

TABEL / TABLE : 49D

RASIO MAHASISWA PER DOSEN TIAP PROVINSI

RATIOS OF STUDENT TO LECTURERS BY PROVINCE

LINGKUP / SCOPE : KEMENAG / MoRA

STATUS / STATUS : NEGER+SWASTA / PUBLIC+PRIVATE

TAHUN / YEAR : 2024

Provinsi <i>Province</i>	Universitas <i>University</i>	Institut <i>Institute</i>	Sekolah Tinggi <i>Sch. of High Learning</i>	Akademi <i>Academy</i>	Akademi Komunitas <i>Community College</i>	Politeknik <i>Polytechnic</i>	Rata-rata <i>Average</i>
(1)	(2)	(3)	(4)	(5)	(6)	(7)	(8)
D.K.I. Jakarta	46	18	13	-	-	-	16
Jawa Barat	42	22	21	-	-	-	27
Banten	38	20	19	-	-	-	31
Jawa Tengah	55	38	15	-	-	-	38
D.I. Yogyakarta	43	22	19	-	-	-	34
Jawa Timur	41	30	18	-	-	-	30
Aceh	36	30	19	-	-	-	28
Sumatera Utara	59	37	15	-	-	-	29
Sumatera Barat	52	12	15	-	-	-	39
Riau	46	22	25	-	-	-	34
Kepulauan Riau	-	14	15	-	-	-	15
Jambi	48	21	17	-	-	-	30
Sumatera Selatan	59	27	16	2	-	-	37
Bangka Belitung	-	39	-	-	-	-	39
Bengkulu	44	37	15	-	-	-	36
Lampung	64	26	19	-	-	-	39
Kalimantan Barat	-	34	15	-	-	-	24
Kalimantan Tengah	-	30	14	-	-	-	27
Kalimantan Selatan	40	86	24	-	-	-	37
Kalimantan Timur	55	0	13	-	-	-	25
Kalimantan Utara	-	-	10	-	-	-	10
Sulawesi Utara	-	25	11	-	-	-	17
Gorontalo	-	28	-	-	-	-	28
Sulawesi Tengah	40	-	9	-	-	-	25
Sulawesi Selatan	33	39	17	-	-	-	31
Sulawesi Barat	-	29	23	-	-	-	25
Sulawesi Tenggara	-	46	40	-	-	-	43
Maluku	-	25	8	-	-	-	21
Maluku Utara	-	24	12	-	-	-	19
Bali	10	-	18	-	-	-	14
Nusa Tenggara Barat	35	25	17	-	-	-	25
Nusa Tenggara Timur	-	47	20	-	-	-	29
Papua	-	23	15	-	-	-	17
Papua Barat	-	24	12	-	-	-	17
INDONESIA	45	29	18	2	-	-	30

TABEL / TABLE : 49E

RASIO MAHASISWA PER DOSEN TIAP PROVINSI
RATIOS OF STUDENT TO LECTURERS BY PROVINCE
 LINGKUP / SCOPE : KEMENAG / MoRA
 STATUS / STATUS : NEGERI / PUBLIC
 TAHUN / YEAR : 2024

Provinsi Province	Universitas University	Institut Institute	Sekolah Tinggi Sch.of High Learning	Akademi Academy	Akademi Komunitas Community College	Politeknik Polytechnic	Rata-rata Average
(1)	(2)	(3)	(4)	(5)	(6)	(7)	(8)
D.K.I. Jakarta	-	-	22	-	-	-	22
Jawa Barat	46	-	-	-	-	-	46
Banten	38	-	11	-	-	-	37
Jawa Tengah	55	62	9	-	-	-	54
D.I. Yogyakarta	43	-	-	-	-	-	43
Jawa Timur	46	54	3	-	-	-	48
Aceh	38	30	20	-	-	-	33
Sumatera Utara	59	25	20	-	-	-	48
Sumatera Barat	52	-	-	-	-	-	52
Riau	46	-	37	-	-	-	46
Kepulauan Riau	-	-	19	-	-	-	19
Jambi	50	22	-	-	-	-	41
Sumatera Selatan	65	-	-	-	-	-	65
Bangka Belitung	-	39	-	-	-	-	39
Bengkulu	44	37	-	-	-	-	41
Lampung	90	29	13	-	-	-	67
Kalimantan Barat	-	51	38	-	-	-	49
Kalimantan Tengah	-	30	-	-	-	-	30
Kalimantan Selatan	40	-	-	-	-	-	40
Kalimantan Timur	55	-	-	-	-	-	55
Kalimantan Utara	-	-	-	-	-	-	-
Sulawesi Utara	-	30	-	-	-	-	30
Gorontalo	-	28	-	-	-	-	28
Sulawesi Tengah	40	-	10	-	-	-	37
Sulawesi Selatan	35	49	-	-	-	-	41
Sulawesi Barat	-	-	38	-	-	-	38
Sulawesi Tenggara	-	49	16	-	-	-	47
Maluku	-	25	-	-	-	-	25
Maluku Utara	-	24	-	-	-	-	24
Bali	10	-	27	-	-	-	16
Nusa Tenggara Barat	35	17	-	-	-	-	32
Nusa Tenggara Timur	-	47	-	-	-	-	47
Papua	-	23	40	-	-	-	31
Papua Barat	-	24	-	-	-	-	24
INDONESIA	47	38	24	-	-	-	44

TABEL / TABLE : 49F

RASIO MAHASISWA PER DOSEN TIAP PROVINSI
RATIOS OF STUDENT TO LECTURERS BY PROVINCE
 LINGKUP / SCOPE : KEMENAG / MoRA
 STATUS / STATUS : SWASTA / PRIVATE
 TAHUN / YEAR : 2024

Provinsi <i>Province</i>	Universitas <i>University</i>	Institut <i>Institute</i>	Sekolah Tinggi <i>Sch. of High Learning</i>	Akademi <i>Academy</i>	Akademi Komunitas <i>Community College</i>	Politeknik <i>Polytechnic</i>	Rata-rata <i>Average</i>
(1)	(2)	(3)	(4)	(5)	(6)	(7)	(8)
D.K.I. Jakarta	46	18	13	-	-	-	16
Jawa Barat	28	22	21	-	-	-	22
Banten	33	20	20	-	-	-	20
Jawa Tengah	-	28	15	-	-	-	19
D.I. Yogyakarta	-	22	19	-	-	-	20
Jawa Timur	33	20	18	-	-	-	21
Aceh	28	24	19	-	-	-	21
Sumatera Utara	-	47	14	-	-	-	18
Sumatera Barat	-	12	15	-	-	-	15
Riau	-	22	23	-	-	-	23
Kepulauan Riau	-	14	14	-	-	-	14
Jambi	33	21	17	-	-	-	21
Sumatera Selatan	19	27	16	2	-	-	18
Bangka Belitung	-	-	-	-	-	-	-
Bengkulu	-	-	15	-	-	-	15
Lampung	37	23	19	-	-	-	25
Kalimantan Barat	-	11	13	-	-	-	12
Kalimantan Tengah	-	-	14	-	-	-	14
Kalimantan Selatan	-	86	24	-	-	-	33
Kalimantan Timur	-	0	13	-	-	-	10
Kalimantan Utara	-	-	10	-	-	-	10
Sulawesi Utara	-	10	11	-	-	-	10
Gorontalo	-	-	-	-	-	-	-
Sulawesi Tengah	-	-	9	-	-	-	9
Sulawesi Selatan	16	13	17	-	-	-	16
Sulawesi Barat	-	29	11	-	-	-	20
Sulawesi Tenggara	-	3	42	-	-	-	38
Maluku	-	-	8	-	-	-	8
Maluku Utara	-	-	12	-	-	-	12
Bali	-	-	7	-	-	-	7
Nusa Tenggara Barat	-	27	17	-	-	-	21
Nusa Tenggara Timur	-	-	20	-	-	-	20
Papua	-	-	11	-	-	-	11
Papua Barat	-	-	12	-	-	-	12
INDONESIA	32	23	17	2	-	-	20

TABEL / TABLE : 49G

RASIO MAHASISWA PER DOSEN TIAP PROVINSI

RATIOS OF STUDENT TO LECTURERS BY PROVINCE

LINGKUP / SCOPE : KEMENTERIAN LEMBAGA LAIN / Other

STATUS / STATUS : NEGERI / PUBLIC

TAHUN / YEAR : 2024

Provinsi Province	Universitas University	Institut Institute	Sekolah Tinggi Sch.of High Learning	Akademi Academy	Akademi Komunitas Community College	Politeknik Polytechnic	Rata-rata Average
(1)	(2)	(3)	(4)	(5)	(6)	(7)	(8)
D.K.I. Jakarta	-	-	12	-	-	20	18
Jawa Barat	11	18	-	16	-	22	19
Banten	-	-	8	-	-	15	14
Jawa Tengah	-	-	-	17	-	25	24
D.I. Yogyakarta	-	-	37	11	-	21	25
Jawa Timur	-	-	7	3	-	21	19
Aceh	-	-	-	-	-	20	20
Sumatera Utara	-	-	-	-	-	23	23
Sumatera Barat	-	-	-	-	-	22	22
Riau	-	-	-	-	-	18	18
Kepulauan Riau	-	-	-	-	-	21	21
Jambi	-	-	-	-	-	34	34
Sumatera Selatan	-	-	-	-	-	21	21
Bangka Belitung	-	-	-	-	-	15	15
Bengkulu	-	-	-	-	-	28	28
Lampung	-	-	-	-	-	30	30
Kalimantan Barat	-	-	-	-	-	30	27
Kalimantan Tengah	-	-	-	-	-	27	22
Kalimantan Selatan	-	-	-	-	-	22	22
Kalimantan Timur	-	-	-	-	-	34	34
Kalimantan Utara	-	-	-	-	-	-	-
Sulawesi Utara	-	-	-	-	-	22	22
Gorontalo	-	-	-	-	-	25	25
Sulawesi Tengah	-	-	-	-	-	19	18
Sulawesi Selatan	-	-	-	12	8	23	21
Sulawesi Barat	-	-	-	-	-	7	7
Sulawesi Tenggara	-	-	-	-	6	24	20
Maluku	-	-	-	-	-	23	23
Maluku Utara	-	-	-	-	-	20	20
Bali	-	-	-	-	-	24	24
Nusa Tenggara Barat	-	-	-	-	-	32	32
Nusa Tenggara Timur	-	-	-	-	-	33	33
Papua	-	-	-	-	-	31	31
Papua Barat	-	-	-	-	-	20	20
INDONESIA	11	18	16	11	7	23	21

TABEL / TABLE : 50

RASIO MAHASISWA PER DOSEN TIAP INSTITUSI
RATIOS OF STUDENT TO LECTURER BY REGIONAL OFFICE
LINGKUP / SCOPE : NASIONAL / NATIONAL
STATUS / STATUS : NEGERI+SWASTA / PUBLIC+PRIVATE
TAHUN / YEAR : 2024

Provinsi <i>Province</i>	Universitas <i>University</i>	Institut <i>Institute</i>	Sekolah Tinggi <i>Sch. of High Learning</i>	Akademi <i>Academy</i>	Akademi Komunitas <i>Community College</i>	Politeknik <i>Polytechnic</i>	Rata-rata <i>Average</i>
(1)	(2)	(3)	(4)	(5)	(6)	(7)	(8)
Perguruan Tinggi Negeri (PTN)	54	25	-	-	11	23	48
Perguruan Tinggi Agama (PTA)	45	29	18	2	-	-	30
Perguruan Tinggi Kementerian Lembaga Lain (PTK)	11	18	16	11	7	23	21
LLDIKTI I	30	22	24	9	-	17	27
LLDIKTI II	27	22	20	5	3	11	24
LLDIKTI III	28	25	23	14	-	15	26
LLDIKTI IV	31	29	29	13	16	14	29
LLDIKTI V	36	32	28	17	37	21	34
LLDIKTI VI	34	22	28	15	4	16	31
LLDIKTI VII	29	27	23	14	2	9	27
LLDIKTI VIII	23	22	25	14	16	9	23
LLDIKTI IX	26	20	25	8	-	13	24
LLDIKTI X	25	26	20	13	-	12	24
LLDIKTI XI	29	20	25	11	1	12	25
LLDIKTI XII	21	26	23	17	-	19	22
LLDIKTI XIII	24	-	20	14	-	13	22
LLDIKTI XIV	28	23	34	14	-	27	29
LLDIKTI XV	32	18	25	30	-	14	29
LLDIKTI XVI	25	21	34	20	-	13	25
LLDIKTI XVII	32	25	24	6	-	13	29
Jumlah	38	26	22	12	9	20	33

TABEL / TABLE : 51

RASIO DOSEN PER LEMBAGA TIAP PROVINSI

RATIOS OF LECTURER TO INSTITUTION BY PROVINCE

LINGKUP / SCOPE : NASIONAL / NATIONAL

STATUS / STATUS : NEGERI+SWASTA / PUBLIC+PRIVATE

TAHUN / YEAR : 2024

Provinsi <i>Province</i>	Universitas <i>University</i>	Institut <i>Institute</i>	Sekolah Tinggi <i>Sch. of High Learning</i>	Akademi <i>Academy</i>	Akademi Komunitas <i>Community College</i>	Politeknik <i>Polytechnic</i>	Rata-rata <i>Average</i>
(1)	(2)	(3)	(4)	(5)	(6)	(7)	(8)
D.K.I. Jakarta	311	71	23	8	-	55	87
Jawa Barat	191	105	23	11	5	56	62
Banten	204	44	24	7	-	53	77
Jawa Tengah	220	52	20	11	3	47	74
D.I. Yogyakarta	332	92	30	11	9	35	109
Jawa Timur	194	67	21	9	7	80	71
Aceh	258	109	21	7	18	89	68
Sumatera Utara	188	70	22	12	-	57	58
Sumatera Barat	246	59	19	8	-	104	75
Riau	239	33	24	7	-	60	59
Kepulauan Riau	133	36	20	7	-	64	40
Jambi	190	51	22	8	-	89	68
Sumatera Selatan	164	33	20	7	16	86	55
Bangka Belitung	113	61	6	-	7	32	56
Bengkulu	269	74	27	8	11	81	97
Lampung	170	91	20	8	-	139	63
Kalimantan Barat	202	67	16	8	-	107	47
Kalimantan Tengah	197	83	17	9	-	32	58
Kalimantan Selatan	245	25	27	9	6	49	61
Kalimantan Timur	251	80	20	5	3	59	60
Kalimantan Utara	152	-	13	-	-	27	38
Sulawesi Utara	212	52	12	7	12	102	51
Gorontalo	203	106	5	-	-	34	143
Sulawesi Tengah	236	29	18	11	-	40	68
Sulawesi Selatan	212	54	27	9	17	75	73
Sulawesi Barat	159	64	22	10	-	49	53
Sulawesi Tenggara	213	35	21	10	8	36	63
Maluku	201	89	20	11	-	155	76
Maluku Utara	158	77	20	9	-	41	66
Bali	254	93	24	14	21	74	102
Nusa Tenggara Barat	240	56	24	10	12	54	74
Nusa Tenggara Timur	171	43	15	11	-	86	60
Papua	110	36	15	11	-	45	35
Papua Barat	149	60	14	-	-	33	46
INDONESIA	215	66	22	9	8	62	69

TABEL / TABLE : 51A

RASIO DOSEN PER LEMBAGA TIAP PROVINSI

RATIOS OF LECTURER TO INSTITUTION BY PROVINCE

LINGKUP / SCOPE : KEMDIKTISAINTEK / MoHES

STATUS / STATUS : NEGERI+SWASTA / PUBLIC+PRIVATE

TAHUN / YEAR : 2024

Provinsi <i>Province</i>	Universitas <i>University</i>	Institut <i>Institute</i>	Sekolah Tinggi <i>Sch.of High Learning</i>	Akademi <i>Academy</i>	Akademi Komunitas <i>Community College</i>	Politeknik <i>Polytechnic</i>	Rata-rata <i>Average</i>
(1)	(2)	(3)	(4)	(5)	(6)	(7)	(8)
D.K.I. Jakarta	314	87	30	8	-	41	115
Jawa Barat	187	182	29	11	5	49	82
Banten	188	43	29	7	-	30	87
Jawa Tengah	214	48	23	8	3	35	86
D.I. Yogyakarta	321	100	34	10	9	22	122
Jawa Timur	201	79	27	9	7	76	93
Aceh	251	60	21	8	18	72	79
Sumatera Utara	186	76	28	13	-	48	74
Sumatera Barat	243	94	22	8	-	117	87
Riau	216	39	23	7	-	68	65
Kepulauan Riau	133	48	27	7	-	70	61
Jambi	181	24	25	8	-	50	69
Sumatera Selatan	158	36	25	6	16	97	64
Bangka Belitung	113	43	11	-	7	25	56
Bengkulu	274	-	38	8	11	32	119
Lampung	169	107	20	8	-	132	76
Kalimantan Barat	202	34	25	8	-	104	64
Kalimantan Tengah	197	19	21	9	-	21	69
Kalimantan Selatan	240	25	33	9	6	44	68
Kalimantan Timur	261	84	25	5	3	57	75
Kalimantan Utara	152	-	23	-	-	27	57
Sulawesi Utara	212	30	16	7	12	164	79
Gorontalo	203	-	5	-	-	10	143
Sulawesi Tengah	239	29	20	11	-	18	85
Sulawesi Selatan	207	41	29	9	2	80	78
Sulawesi Barat	159	50	21	10	-	-	63
Sulawesi Tenggara	213	24	23	14	-	28	74
Maluku	201	44	24	11	-	178	89
Maluku Utara	158	48	22	9	-	25	75
Bali	256	93	28	14	21	76	119
Nusa Tenggara Barat	231	40	31	12	12	45	97
Nusa Tenggara Timur	171	33	18	11	-	81	72
Papua	110	28	17	11	-	23	44
Papua Barat	149	-	19	-	-	29	66
INDONESIA	213	72	26	9	7	55	85

TABEL / TABLE : 51B

RASIO DOSEN PER LEMBAGA TIAP PROVINSI

RATIOS OF LECTURER TO INSTITUTION BY PROVINCE

LINGKUP / SCOPE : KEMDIKTISAINTEK / MoHES

STATUS / STATUS : NEGERI / PUBLIC

TAHUN / YEAR : 2024

Provinsi <i>Province</i>	Universitas <i>University</i>	Institut <i>Institute</i>	Sekolah Tinggi <i>Sch. of High Learning</i>	Akademi <i>Academy</i>	Akademi Komunitas <i>Community College</i>	Politeknik <i>Polytechnic</i>	Rata-rata <i>Average</i>
(1)	(2)	(3)	(4)	(5)	(6)	(7)	(8)
D.K.I. Jakarta	1.291	-	-	-	-	135	1.002
Jawa Barat	1.016	954	-	-	-	207	664
Banten	755	-	-	-	-	-	755
Jawa Tengah	1.204	236	-	-	-	138	741
D.I. Yogyakarta	1.518	332	-	-	6	-	979
Jawa Timur	1.255	1.047	-	-	19	222	672
Aceh	747	60	-	-	18	293	480
Sumatera Utara	1.301	-	-	-	-	311	971
Sumatera Barat	1.482	227	-	-	-	275	748
Riau	1.237	-	-	-	-	126	682
Kepulauan Riau	223	-	-	-	-	215	219
Jambi	1.028	-	-	-	-	-	1.028
Sumatera Selatan	1.353	-	-	-	-	496	925
Bangka Belitung	242	-	-	-	-	46	144
Bengkulu	891	-	-	-	11	-	451
Lampung	1.260	550	-	-	-	359	723
Kalimantan Barat	989	-	-	-	-	152	362
Kalimantan Tengah	878	-	-	-	-	-	878
Kalimantan Selatan	1.207	-	-	-	-	144	498
Kalimantan Timur	1.225	216	-	-	-	152	379
Kalimantan Utara	227	-	-	-	-	13	120
Sulawesi Utara	1.005	-	-	-	-	164	584
Gorontalo	922	-	-	-	-	-	922
Sulawesi Tengah	1.321	-	-	-	-	-	1.321
Sulawesi Selatan	1.615	37	-	-	-	294	771
Sulawesi Barat	462	-	-	-	-	-	462
Sulawesi Tenggara	743	-	-	-	-	-	743
Maluku	1.155	-	-	-	-	178	504
Maluku Utara	740	-	-	-	-	-	740
Bali	1.142	198	-	-	-	395	719
Nusa Tenggara Barat	1.310	-	-	-	-	-	1.310
Nusa Tenggara Timur	596	-	-	-	-	193	394
Papua	540	15	-	-	-	-	365
Papua Barat	536	-	-	-	-	41	289
INDONESIA	1.045	445	-	-	14	201	644

TABEL / TABLE : 51C
RASIO DOSEN PER LEMBAGA TIAP PROVINSI
 RATIOS OF LECTURER TO INSTITUTION BY PROVINCE
 LINGKUP / SCOPE : KEMDIKTISAINTEK / MoHES
 STATUS / STATUS : SWASTA / PRIVATE
 TAHUN / YEAR : 2024

Provinsi Province	Universitas University	Institut Institute	Sekolah Tinggi Sch. of High Learning	Akademi Academy	Akademi Komunitas Community College	Politeknik Polytechnic	Rata-rata Average
(1)	(2)	(3)	(4)	(5)	(6)	(7)	(8)
D.K.I. Jakarta	272	87	30	8	-	35	100
Jawa Barat	153	66	29	11	5	31	62
Banten	158	43	29	7	-	30	74
Jawa Tengah	147	34	23	8	3	25	61
D.I. Yogyakarta	201	61	34	10	12	22	79
Jawa Timur	135	48	27	9	4	20	63
Aceh	134	-	21	8	-	28	43
Sumatera Utara	144	76	28	13	-	28	60
Sumatera Barat	131	49	22	8	-	12	47
Riau	148	39	23	7	-	48	49
Kepulauan Riau	122	48	27	7	-	22	50
Jambi	96	24	25	8	-	50	42
Sumatera Selatan	108	36	25	6	16	17	45
Bangka Belitung	69	43	11	-	7	15	38
Bengkulu	151	-	38	8	-	32	71
Lampung	105	52	20	8	-	19	45
Kalimantan Barat	104	34	25	8	-	32	37
Kalimantan Tengah	83	19	21	9	-	21	35
Kalimantan Selatan	132	25	33	9	6	22	43
Kalimantan Timur	140	40	25	5	3	17	42
Kalimantan Utara	77	-	23	-	-	31	36
Sulawesi Utara	80	30	16	7	12	-	33
Gorontalo	114	-	5	-	-	10	78
Sulawesi Tengah	118	29	20	11	-	18	46
Sulawesi Selatan	145	41	29	9	2	38	58
Sulawesi Barat	98	50	21	10	-	-	42
Sulawesi Tenggara	117	24	23	14	-	28	45
Maluku	82	44	24	11	-	-	41
Maluku Utara	85	48	22	9	-	25	45
Bali	146	83	28	14	21	23	73
Nusa Tenggara Barat	167	40	31	12	12	45	74
Nusa Tenggara Timur	121	33	18	11	-	25	49
Papua	53	32	17	11	-	23	27
Papua Barat	94	-	19	-	-	24	44
INDONESIA	148	52	26	9	6	27	60

TABEL / TABLE : 51D

RASIO DOSEN PER LEMBAGA TIAP PROVINSI

RATIOS OF LECTURER TO INSTITUTION BY PROVINCE

LINGKUP / SCOPE : KEMENAG / MoRA

STATUS / STATUS : NEGERI+SWASTA / PUBLIC+PRIVATE

TAHUN / YEAR : 2024

Provinsi <i>Province</i>	Universitas <i>University</i>	Institut <i>Institute</i>	Sekolah Tinggi <i>Sch. of High Learning</i>	Akademi <i>Academy</i>	Akademi Komunitas <i>Community College</i>	Politeknik <i>Polytechnic</i>	Rata-rata <i>Average</i>
(1)	(2)	(3)	(4)	(5)	(6)	(7)	(8)
D.K.I. Jakarta	122	13	15	-	-	-	16
Jawa Barat	219	30	20	-	-	-	28
Banten	429	44	19	-	-	-	50
Jawa Tengah	316	56	17	-	-	-	40
D.I. Yogyakarta	696	41	20	-	-	-	57
Jawa Timur	149	57	17	-	-	-	36
Aceh	340	121	21	-	-	-	47
Sumatera Utara	233	52	19	-	-	-	27
Sumatera Barat	263	13	15	-	-	-	40
Riau	613	27	25	-	-	-	45
Kepulauan Riau	-	23	18	-	-	-	18
Jambi	237	60	17	-	-	-	62
Sumatera Selatan	241	28	15	18	-	-	30
Bangka Belitung	-	115	-	-	-	-	58
Bengkulu	241	74	18	-	-	-	55
Lampung	171	66	20	-	-	-	41
Kalimantan Barat	-	167	12	-	-	-	22
Kalimantan Tengah	-	104	12	-	-	-	40
Kalimantan Selatan	295	25	19	-	-	-	36
Kalimantan Timur	164	66	15	6	-	-	24
Kalimantan Utara	-	-	9	-	-	-	9
Sulawesi Utara	-	75	9	-	-	-	16
Gorontalo	-	212	-	-	-	-	212
Sulawesi Tengah	214	-	16	-	-	-	30
Sulawesi Selatan	294	99	23	-	-	-	63
Sulawesi Barat	-	92	22	-	-	-	30
Sulawesi Tenggara	-	90	18	-	-	-	34
Maluku	-	104	12	-	-	-	37
Maluku Utara	-	134	19	-	-	-	35
Bali	206	-	21	-	-	-	38
Nusa Tenggara Barat	410	67	18	-	-	-	40
Nusa Tenggara Timur	-	104	12	-	-	-	17
Papua	-	69	14	-	-	-	16
Papua Barat	-	60	10	-	-	-	14
INDONESIA	240	57	17	12	-	-	33

TABEL / TABLE : 51E
RASIO DOSEN PER LEMBAGA TIAP PROVINSI
RATIOS OF LECTURER TO INSTITUTION BY PROVINCE
 LINGKUP / SCOPE : KEMENAG / MoRA
 STATUS / STATUS : NEGERI / PUBLIC
 TAHUN / YEAR : 2024

Provinsi Province	Universitas University	Institut Institute	Sekolah Tinggi Sch. of High Learning	Akademi Academy	Akademi Komunitas Community College	Politeknik Polytechnic	Rata-rata Average
(1)	(2)	(3)	(4)	(5)	(6)	(7)	(8)
D.K.I. Jakarta	-	-	10	-	-	-	10
Jawa Barat	402	-	-	-	-	-	402
Banten	636	-	44	-	-	-	329
Jawa Tengah	316	107	36	-	-	-	207
D.I. Yogyakarta	696	-	-	-	-	-	696
Jawa Timur	473	217	7	-	-	-	319
Aceh	559	148	25	-	-	-	154
Sumatera Utara	350	69	162	-	-	-	200
Sumatera Barat	263	-	-	-	-	-	197
Riau	613	-	68	-	-	-	341
Kepulauan Riau	-	-	86	-	-	-	86
Jambi	408	195	-	-	-	-	302
Sumatera Selatan	417	-	-	-	-	-	417
Bangka Belitung	-	115	-	-	-	-	115
Bengkulu	241	74	-	-	-	-	130
Lampung	349	187	15	-	-	-	184
Kalimantan Barat	-	190	29	-	-	-	110
Kalimantan Tengah	-	104	-	-	-	-	104
Kalimantan Selatan	295	-	-	-	-	-	295
Kalimantan Timur	164	-	-	-	-	-	82
Kalimantan Utara	-	-	-	-	-	-	-
Sulawesi Utara	-	112	-	-	-	-	112
Gorontalo	-	212	-	-	-	-	212
Sulawesi Tengah	214	-	27	-	-	-	121
Sulawesi Selatan	783	145	-	-	-	-	273
Sulawesi Barat	-	-	76	-	-	-	76
Sulawesi Tenggara	-	168	10	-	-	-	89
Maluku	-	156	-	-	-	-	156
Maluku Utara	-	134	-	-	-	-	134
Bali	206	-	110	-	-	-	158
Nusa Tenggara Barat	410	90	-	-	-	-	250
Nusa Tenggara Timur	-	104	-	-	-	-	104
Papua	-	69	53	-	-	-	61
Papua Barat	-	60	-	-	-	-	60
INDONESIA	400	126	44	-	-	-	209

TABEL / TABLE : 51F

RASIO DOSEN PER LEMBAGA TIAP PROVINSI

RATIOS OF LECTURER TO INSTITUTION BY PROVINCE

LINGKUP / SCOPE : KEMENAG / MoRA


STATUS / STATUS : SWASTA / PRIVATE

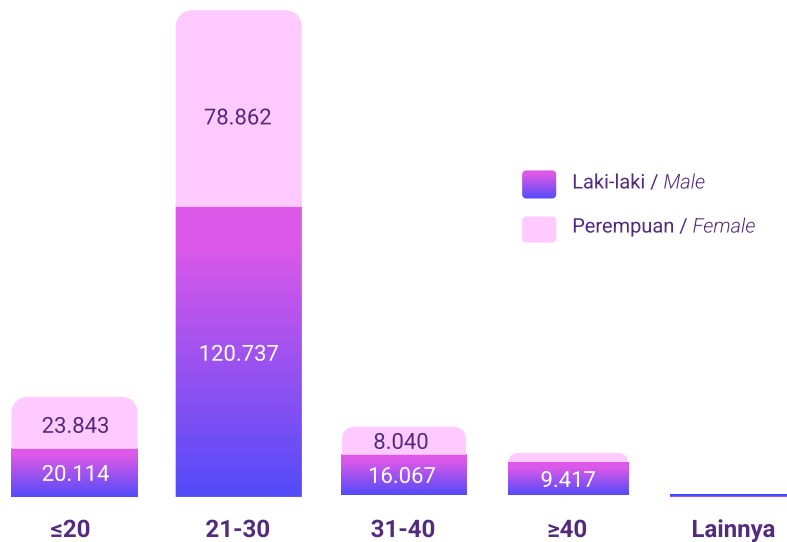
TAHUN / YEAR : 2024

Provinsi <i>Province</i>	Universitas <i>University</i>	Institut <i>Institute</i>	Sekolah Tinggi <i>Sch. of High Learning</i>	Akademi <i>Academy</i>	Akademi Komunitas <i>Community College</i>	Politeknik <i>Polytechnic</i>	Rata-rata <i>Average</i>
(1)	(2)	(3)	(4)	(5)	(6)	(7)	(8)
D.K.I. Jakarta	122	13	15	-	-	-	16
Jawa Barat	82	30	20	-	-	-	22
Banten	15	59	18	-	-	-	21
Jawa Tengah	-	47	17	-	-	-	21
D.I. Yogyakarta	-	41	20	-	-	-	21
Jawa Timur	63	44	17	-	-	-	25
Aceh	121	42	21	-	-	-	24
Sumatera Utara	-	44	17	-	-	-	18
Sumatera Barat	-	20	15	-	-	-	16
Riau	-	27	23	-	-	-	24
Kepulauan Riau	-	23	15	-	-	-	16
Jambi	66	47	17	-	-	-	37
Sumatera Selatan	65	28	15	18	-	-	18
Bangka Belitung	-	-	-	-	-	-	-
Bengkulu	-	-	18	-	-	-	18
Lampung	112	41	20	-	-	-	30
Kalimantan Barat	-	143	11	-	-	-	16
Kalimantan Tengah	-	-	12	-	-	-	12
Kalimantan Selatan	-	25	19	-	-	-	20
Kalimantan Timur	-	66	16	6	-	-	18
Kalimantan Utara	-	-	9	-	-	-	9
Sulawesi Utara	-	38	9	-	-	-	11
Gorontalo	-	-	-	-	-	-	-
Sulawesi Tengah	-	-	15	-	-	-	15
Sulawesi Selatan	50	52	23	-	-	-	29
Sulawesi Barat	-	92	15	-	-	-	24
Sulawesi Tenggara	-	12	20	-	-	-	18
Maluku	-	-	12	-	-	-	10
Maluku Utara	-	-	19	-	-	-	19
Bali	-	-	11	-	-	-	11
Nusa Tenggara Barat	-	63	18	-	-	-	27
Nusa Tenggara Timur	-	-	12	-	-	-	12
Papua	-	-	12	-	-	-	12
Papua Barat	-	-	10	-	-	-	10
INDONESIA	70	40	17	12	-	-	21

TABEL / TABLE : 51G
RASIO DOSEN PER LEMBAGA TIAP PROVINSI
 RATIOS OF LECTURER TO INSTITUTION BY PROVINCE
 LINGKUP / SCOPE : KEMENTERIAN LEMBAGA LAIN / *Other*
 STATUS / STATUS : NEGERI / PUBLIC
 TAHUN / YEAR : 2024

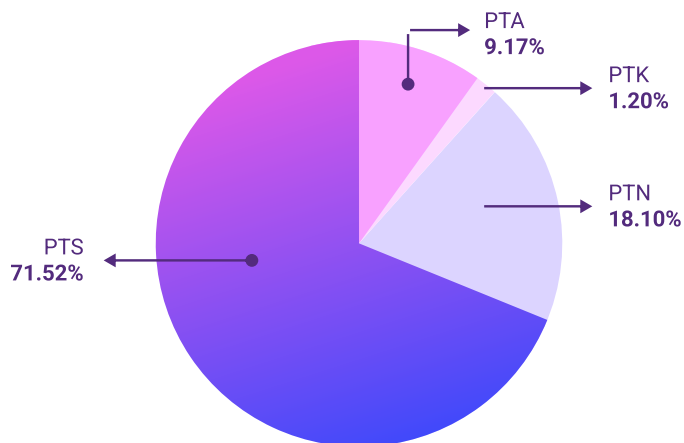
Provinsi <i>Province</i>	Universitas <i>University</i>	Institut <i>Institute</i>	Sekolah Tinggi <i>Sch.of High Learning</i>	Akademi <i>Academy</i>	Akademi Komunitas <i>Community College</i>	Politeknik <i>Polytechnic</i>	Rata-rata <i>Average</i>
(1)	(2)	(3)	(4)	(5)	(6)	(7)	(8)
D.K.I. Jakarta	-	-	74	-	-	85	69
Jawa Barat	298	276	9	2	-	78	69
Banten	-	-	85	-	-	84	84
Jawa Tengah	-	-	-	34	-	105	75
D.I. Yogyakarta	-	-	64	24	-	79	59
Jawa Timur	-	-	61	10	-	89	58
Aceh	-	-	-	-	-	139	55
Sumatera Utara	-	-	-	-	-	83	38
Sumatera Barat	-	-	-	-	-	83	83
Riau	-	-	-	-	-	43	43
Kepulauan Riau	-	-	-	-	-	39	39
Jambi	-	-	-	-	-	128	128
Sumatera Selatan	-	-	-	-	-	69	69
Bangka Belitung	-	-	-	-	-	52	52
Bengkulu	-	-	-	-	-	129	129
Lampung	-	-	-	-	-	158	158
Kalimantan Barat	-	-	-	7	-	118	44
Kalimantan Tengah	-	-	-	10	-	74	31
Kalimantan Selatan	-	-	-	-	-	107	107
Kalimantan Timur	-	-	-	-	-	79	40
Kalimantan Utara	-	-	-	-	-	-	-
Sulawesi Utara	-	-	-	-	-	61	61
Gorontalo	-	-	-	-	-	82	82
Sulawesi Tengah	-	-	-	9	-	73	52
Sulawesi Selatan	-	-	-	10	32	67	41
Sulawesi Barat	-	-	-	-	-	49	49
Sulawesi Tenggara	-	-	-	3	8	91	18
Maluku	-	-	-	-	-	109	109
Maluku Utara	-	-	-	-	-	72	72
Bali	-	-	-	-	-	70	56
Nusa Tenggara Barat	-	-	-	-	-	63	42
Nusa Tenggara Timur	-	-	-	-	-	104	104
Papua	-	-	-	-	-	67	67
Papua Barat	-	-	-	-	-	35	28
INDONESIA	298	276	33	8	20	81	60





Mahasiswa Putus Studi Berdasarkan Usia dan Jenis Kelamin

Dropout Students by Age and Gender



Mahasiswa Putus Kuliah Berdasarkan Kelompok PT

Dropout Students by PT Group

Angka Putus Kuliah

Drop Out Rate

9

	D1	D2	D3	D4	Profesi	S1	S2	S2 Terapan	S3	SP1	SP2
Agama					5	6.362	1.947		125		
Ekonomi		2	3.450	917	96	63.007	4.422		388		
Humaniora	13		304	149		6.616	256		48		
Kesehatan	1		4.824	1.068	990	8.639	1.055	2	77	158	3
MIPA			992	37	189	7.936	290		54		
Pendidikan			12	6	524	60.976	4.253		460		
Pertanian	6	41	1.415	747	19	15.637	518	2	73		
Seni			299	257		4.190	103		4		
Sosial	47		3.134	1.229		64.418	3.379	45	561		
Teknik	9	129	9.260	5.563	69	58.898	1.640	18	131		

Mahasiswa Putus Kuliah Berdasarkan Program Pendidikan dan Kelompok Bidang
Dropout Students by Education Program and Knowledge Field

Dilihat dari sebaran semester masuk, rata-rata mahasiswa putus studi di setiap program pendidikan merupakan mahasiswa yang masa tempuh studinya sudah hampir habis.

When analyzed by semester of enrollment, it is evident that, on average, students who discontinued their studies across all educational programs were those whose expected time to complete their studies was nearing its end.

TABEL / TABLE : 52
JUMLAH MAHASISWA TERDAFTAR DAN ANGKA PUTUS KULIAH TIAP PROVINSI
NUMBER OF ENROLLED STUDENTS AND DROP OUT RATES BY PROVINCE
 STATUS / STATUS : NASIONAL / NATIONAL
 STATUS / STATUS : NEGERI+SWASTA / PUBLIC+PRIVATE
 TAHUN / YEAR : 2024

Provinsi <i>Province</i>	Mahasiswa <i>Students</i>	Putus Sekolah <i>Drop Outs</i>	Presentase Putus Sekolah <i>Drop Outs Percentage</i>
(1)	(2)	(3)	(4)
D.K.I. Jakarta	807.513	38.642	5
Jawa Barat	1.039.306	37.960	4
Banten	1.767.406	23.097	1
Jawa Tengah	834.230	20.800	2
D.I. Yogyakarta	458.182	10.991	2
Jawa Timur	1.188.832	38.836	3
Aceh	209.476	5.992	3
Sumatera Utara	490.737	10.766	2
Sumatera Barat	247.932	6.150	2
Riau	199.766	6.012	3
Kepulauan Riau	59.192	2.423	4
Jambi	111.807	2.530	2
Sumatera Selatan	183.921	7.297	4
Bangka Belitung	22.689	656	3
Bengkulu	73.165	2.602	4
Lampung	207.616	6.802	3
Kalimantan Barat	111.800	2.569	2
Kalimantan Tengah	53.219	3.436	6
Kalimantan Selatan	119.240	4.010	3
Kalimantan Timur	116.396	3.564	3
Kalimantan Utara	15.131	586	4
Sulawesi Utara	111.906	3.982	4
Gorontalo	58.958	1.064	2
Sulawesi Tengah	106.524	1.967	2
Sulawesi Selatan	440.424	11.347	3
Sulawesi Barat	39.046	2.392	6
Sulawesi Tenggara	124.302	2.084	2
Maluku	71.458	1.548	2
Maluku Utara	45.645	1.318	3
Bali	162.715	5.605	3
Nusa Tenggara Barat	167.211	3.050	2
Nusa Tenggara Timur	158.741	4.735	3
Papua	115.447	5.371	5
Papua Barat	47.554	2.085	4
INDONESIA	9.967.487	282.269	3

Ket :
 Mahasiswa Drop Out terdiri dari mahasiswa dengan jenis keluar : Dikeluarkan, Putus Sekolah, dan Mengundurkan Diri
Drop Out Students includes Expelled, Dropout, and Resign Students

TABEL / TABLE : 52A

JUMLAH MAHASISWA TERDAFTAR DAN ANGKA PUTUS KULIAH TIAP PROVINSI

NUMBER OF ENROLLED STUDENTS AND DROP OUT RATES BY PROVINCE

LINGKUP / SCOPE : KEMDIKTISAINTEK / MoHES

STATUS / STATUS : NEGERI+SWASTA / PUBLIC+PRIVATE

TAHUN / YEAR : 2024

Provinsi <i>Province</i>	Mahasiswa <i>Students</i>	Putus Sekolah <i>Drop Outs</i>	Presentase Putus Sekolah <i>Drop Outs Percentage</i>
(1)	(2)	(3)	(4)
D.K.I. Jakarta	767.424	37.908	5
Jawa Barat	849.073	34.821	4
Banten	1.693.106	22.432	1
Jawa Tengah	677.277	16.847	2
D.I. Yogyakarta	410.871	10.438	3
Jawa Timur	941.776	33.734	4
Aceh	151.483	4.776	3
Sumatera Utara	403.907	9.771	2
Sumatera Barat	195.124	4.763	2
Riau	151.402	4.925	3
Kepulauan Riau	50.057	2.143	4
Jambi	67.625	2.097	3
Sumatera Selatan	140.390	7.066	5
Bangka Belitung	17.424	529	3
Bengkulu	51.858	1.730	3
Lampung	136.540	4.583	3
Kalimantan Barat	91.883	2.374	3
Kalimantan Tengah	40.571	3.349	8
Kalimantan Selatan	94.407	3.242	3
Kalimantan Timur	101.428	3.195	3
Kalimantan Utara	14.720	568	4
Sulawesi Utara	96.817	3.724	4
Gorontalo	50.949	1.033	2
Sulawesi Tengah	93.251	1.701	2
Sulawesi Selatan	356.709	8.866	2
Sulawesi Barat	32.031	2.139	7
Sulawesi Tenggara	108.828	1.930	2
Maluku	60.474	1.357	2
Maluku Utara	39.621	1.247	3
Bali	150.101	5.414	4
Nusa Tenggara Barat	129.502	2.506	2
Nusa Tenggara Timur	143.117	4.614	3
Papua	103.923	5.144	5
Papua Barat	42.223	2.013	5
INDONESIA	8.455.892	252.979	3

TABEL / TABLE : 52B

JUMLAH MAHASISWA TERDAFTAR DAN ANGKA PUTUS KULIAH TIAP PROVINSI

NUMBER OF ENROLLED STUDENTS AND DROP OUT RATES BY PROVINCE

LINGKUP / SCOPE : KEMDIKTISAINTEK / MoHES

STATUS / STATUS : NEGERI / PUBLIC

TAHUN / YEAR : 2024

Provinsi <i>Province</i>	Mahasiswa <i>Students</i>	Putus Sekolah <i>Drop Outs</i>	Presentase Putus Sekolah <i>Drop Outs Percentage</i>
(1)	(2)	(3)	(4)
D.K.I. Jakarta	113.672	3.314	3
Jawa Barat	212.505	3.914	2
Banten	1.478.128	6.230	0
Jawa Tengah	236.031	3.315	1
D.I. Yogyakarta	146.078	2.286	2
Jawa Timur	380.615	8.536	2
Aceh	80.351	2.492	3
Sumatera Utara	89.422	1.112	1
Sumatera Barat	100.365	1.456	1
Riau	40.551	774	2
Kepulauan Riau	17.964	679	4
Jambi	35.387	1.241	4
Sumatera Selatan	49.970	421	1
Bangka Belitung	9.168	293	3
Bengkulu	25.808	478	2
Lampung	63.869	1.364	2
Kalimantan Barat	50.283	669	1
Kalimantan Tengah	22.081	1.009	5
Kalimantan Selatan	39.630	465	1
Kalimantan Timur	49.537	609	1
Kalimantan Utara	10.783	360	3
Sulawesi Utara	61.277	1.729	3
Gorontalo	29.708	42	0
Sulawesi Tengah	51.590	385	1
Sulawesi Selatan	110.569	795	1
Sulawesi Barat	16.020	994	6
Sulawesi Tenggara	57.838	185	0
Maluku	35.343	248	1
Maluku Utara	20.178	591	3
Bali	65.748	1.140	2
Nusa Tenggara Barat	39.027	561	1
Nusa Tenggara Timur	59.954	1.574	3
Papua	63.333	1.515	2
Papua Barat	12.968	314	2
INDONESIA	3.875.751	51.090	1

Ket :

Mahasiswa Drop Out terdiri dari mahasiswa dengan jenis keluar : Dikeluarkan, Putus Sekolah, dan Mengundurkan Diri

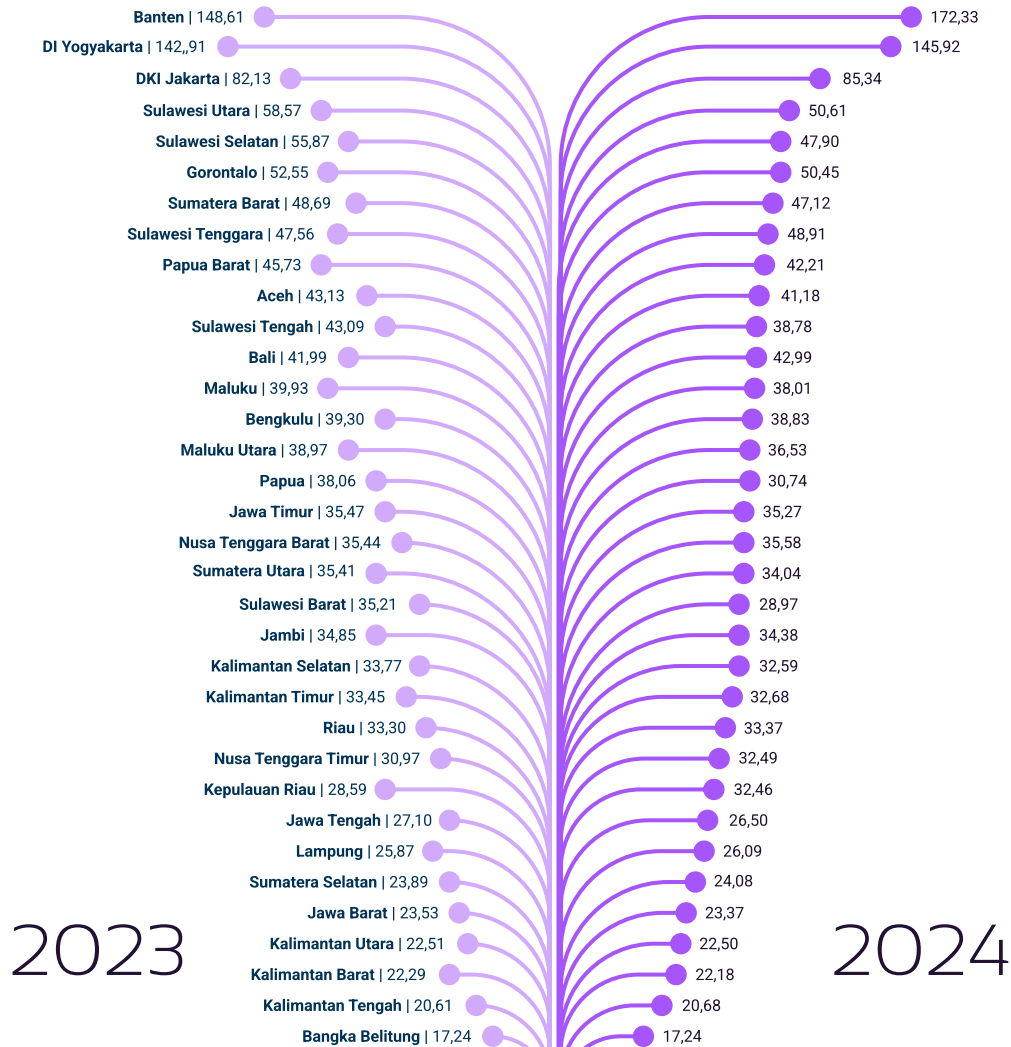
Drop Out Students includes Expelled, Dropout, and Resign Students

TABEL / TABLE : 52C
JUMLAH MAHASISWA TERDAFTAR DAN ANGKA PUTUS KULIAH TIAP PROVINSI
 NUMBER OF ENROLLED STUDENTS AND DROP OUT RATES BY PROVINCE
 LINGKUP / SCOPE : KEMDIKTISAINTEK / MoHES
 STATUS / STATUS : SWASTA / PRIVATE
 TAHUN / YEAR : 2024

Provinsi <i>Province</i>	Mahasiswa <i>Students</i>	Putus Sekolah <i>Drop Outs</i>	Presentase Putus Sekolah <i>Drop Outs Percentage</i>
(1)	(2)	(3)	(4)
D.K.I. Jakarta	653.752	34.594	5
Jawa Barat	636.568	30.907	5
Banten	214.978	16.202	8
Jawa Tengah	441.246	13.532	3
D.I. Yogyakarta	264.793	8.152	3
Jawa Timur	561.161	25.198	4
Aceh	71.132	2.284	3
Sumatera Utara	314.485	8.659	3
Sumatera Barat	94.759	3.307	3
Riau	110.851	4.151	4
Kepulauan Riau	32.093	1.464	5
Jambi	32.238	856	3
Sumatera Selatan	90.420	6.645	7
Bangka Belitung	8.256	236	3
Bengkulu	26.050	1.252	5
Lampung	72.671	3.219	4
Kalimantan Barat	41.600	1.705	4
Kalimantan Tengah	18.490	2.340	13
Kalimantan Selatan	54.777	2.777	5
Kalimantan Timur	51.891	2.586	5
Kalimantan Utara	3.937	208	5
Sulawesi Utara	35.540	1.995	6
Gorontalo	21.241	991	5
Sulawesi Tengah	41.661	1.316	3
Sulawesi Selatan	246.140	8.071	3
Sulawesi Barat	16.011	1.145	7
Sulawesi Tenggara	50.990	1.745	3
Maluku	25.131	1.109	4
Maluku Utara	19.443	656	3
Bali	84.353	4.274	5
Nusa Tenggara Barat	90.475	1.945	2
Nusa Tenggara Timur	83.163	3.040	4
Papua	40.590	3.629	9
Papua Barat	29.255	1.699	6
INDONESIA	4.580.141	201.889	4

Perbandingan APK Tiap Provinsi

Comparison of GER by Province



Angka Partisipasi Kasar *Gross Enrollment Rate*

10

Angka Partisipasi Kasar (APK) merupakan salah satu indikator pendidikan tinggi yang ditetapkan oleh Bappenas untuk mengukur ketercapaian pembangunan, khususnya pada aspek sumber daya manusia. APK dihitung dengan membandingkan jumlah mahasiswa pada program D1, D2, D3, D4, dan S1 dengan jumlah penduduk usia kuliah.


Berdasarkan data, APK Pendidikan Tinggi secara nasional pada tahun 2024 mencapai 41,24%, dengan kenaikan (delta) sebesar 0,36% dari tahun sebelumnya. Provinsi dengan pertumbuhan tertinggi adalah Banten sebesar 23%, diikuti oleh Kepulauan Riau sebesar 3,9%, dan DKI Jakarta sebesar 3,2%. Sementara itu, provinsi yang mengalami penurunan cukup signifikan adalah Sulawesi Selatan dan Sulawesi Utara, masing-masing sebesar 8%, serta Papua sebesar 7,3%.

Provinsi dengan APK tertinggi tetap diduduki oleh Banten, Daerah Istimewa Yogyakarta, dan DKI Jakarta. Meskipun mengalami penurunan yang cukup signifikan, Sulawesi Utara masih menempati posisi ke-4, diikuti oleh Sulawesi Selatan di posisi ke-5, dan Gorontalo di posisi ke-6. Sementara itu, provinsi dengan APK terendah adalah Bangka Belitung, Kalimantan Tengah, Kalimantan Barat, Kalimantan Utara, dan Jawa Barat.

The Gross Enrollment Rate (GER) is one of the higher education indicators established by Bappenas (the National Development Planning Agency) to measure the achievement of development targets, particularly in human resources. GER is calculated by comparing the number of students enrolled in diploma (D1, D2, D3), applied bachelor (D4), and bachelor's (S1) programs with the population of college-age individuals.

Based on the data, the national GER for higher education in 2024 reached 41.24%, with an increase (delta) of 0.36% from the previous year. The province with the highest growth in GER was Banten at 23%, followed by the Riau Islands at 3.9%, and DKI Jakarta at 3.2%. Meanwhile, provinces experiencing the most significant declines were South Sulawesi and North Sulawesi, both at 8%, followed by Papua at 7.3%.

The provinces with the highest GER remain Banten, the Special Region of Yogyakarta (D.I. Yogyakarta), and DKI Jakarta. Despite the substantial decline, North Sulawesi still ranks fourth, followed by South Sulawesi in fifth place and Gorontalo in sixth place. Provinces with the lowest GER include Bangka Belitung, Central Kalimantan, West Kalimantan, North Kalimantan, and West Java.



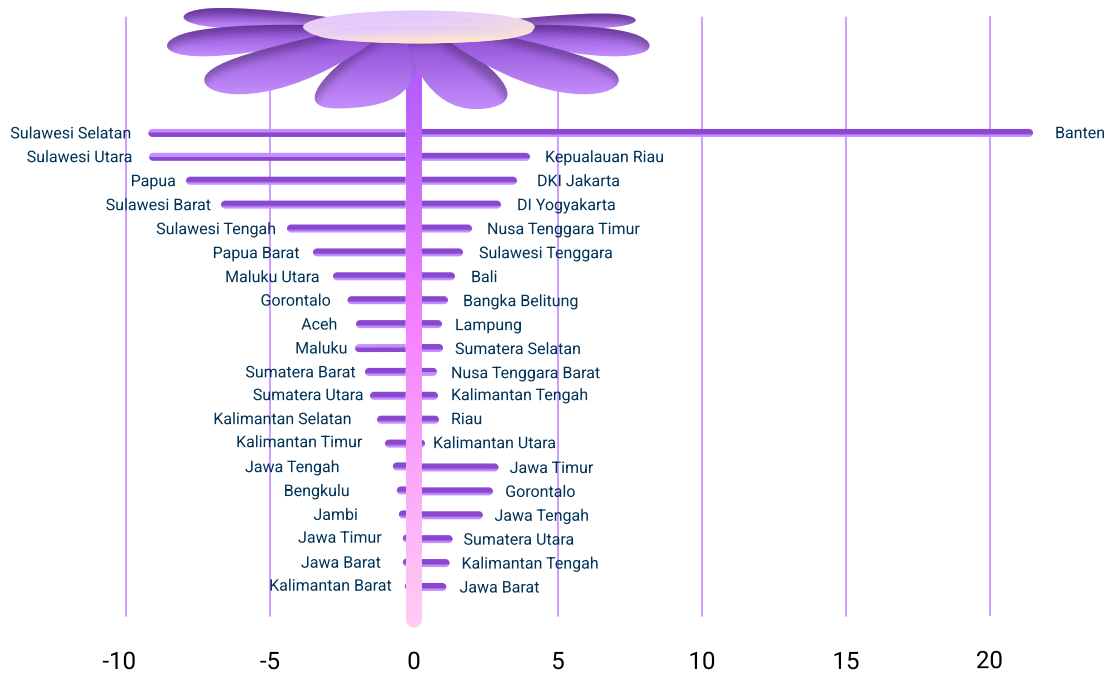
Pertumbuhan APK Tiap Tahun
Growth of GER by Years

Dari tahun ke tahun, APK meningkat baik secara nasional maupun di perguruan tinggi di bawah Kemendikbudristek. Secara nasional, APK naik signifikan dari 34,58 persen pada 2018 menjadi 40,88 persen pada 2023. Demikian pula di Kemendikbudristek, APK meningkat dari 29,81 persen pada 2018 menjadi 34,36 persen pada 2023. Meskipun pertumbuhan nasional lebih besar, ini didorong oleh peningkatan di perguruan tinggi non-Kemendikbudristek.

Pada 2022, selisih APK nasional dan Kemendikbudristek adalah 6,18 persen, dan meningkat menjadi 6,52 persen pada 2023, menunjukkan meningkatnya partisipasi di perguruan tinggi di luar lingkup Kemendikbudristek dan di kementerian serta lembaga lainnya.

Year by year, the GER has increased both nationally and at higher education institutions under the Ministry of Education, Culture, Research, and Technology (Kemendikbudristek). Nationally, the GER rose significantly from 34,58 percent in 2018 to 40,88 percent in 2023. Similarly, the GER at Kemendikbudristek institutions increased from 29,81 percent in 2018 to 34,36 percent in 2023. Although national growth was larger, it was driven by increases at non-Kemendikbudristek institutions.

In 2022, the gap between the national GER and Kemendikbudristek was 6,18 percent, and it increased to 6,52 percent in 2023, indicating a growing participation in higher education outside Kemendikbudristek's scope, including institutions under other ministries and agencies.



Pertumbuhan APK Tiap Provinsi
Growth of GER by Province

Beberapa provinsi mengalami peningkatan APK yang cukup signifikan, di antaranya Provinsi Banten, Sulawesi Selatan, Sulawesi Barat, Nusa Tenggara Timur, dan Sulawesi Tengah. Kelima provinsi tersebut mencapai pertumbuhan di atas 5%. Bahkan Provinsi Banten mencapai 15%, berbanding terbalik dengan DKI Jakarta, yang justru mengalami penurunan APK hingga 9%. Selanjutnya diikuti dengan beberapa dengan penurunan yang cukup besar di antaranya Provinsi Kepulauan Riau, Papua Barat, Maluku, Maluku Utara, dan Bali.

Several provinces have experienced significant increases in GER, including Banten, South Sulawesi, West Sulawesi, East Nusa Tenggara, and Central Sulawesi. These five provinces achieved growth rates exceeding 5 percent, with Banten even reaching 15 percent, in contrast to DKI Jakarta, which saw a decline in GER by 9 percent. Additionally, there were notable decreases in other provinces such as Riau Islands, West Papua, Maluku, North Maluku, and Bali.

TABEL / TABLE : 53

ANGKA PARTISIPASI KASAR (APK)

GROSS ENROLLMENT RATE (GRE)

LINGKUP / SCOPE : NASIONAL / NATIONAL

STATUS / STATUS : NEGERI+SWASTA / PUBLIC+PRIVATE

TAHUN / YEAR : 2024

Provinsi <i>Province</i>	Mahasiswa Terdaftar Diploma dan Sarjana <i>Number of Enrolled Students in Diploma and Bachelor Programs</i>	Penduduk Usia 19-23 Tahun 2022 <i>Total Population Aged 19-23 Years in 2022</i>	Angka Partisipasi Kasar (APK) <i>Gross Enrollment Rate (GRE)</i>
(1)	(2)	(3)	(4)
Aceh	194.594	472.530	41,18%
Bali	143.234	333.169	42,99%
Bangka Belitung	21.746	126.137	17,24%
Banten	1.741.293	1.010.439	172,33%
Bengkulu	66.686	171.745	38,83%
D.I. Yogyakarta	391.676	268.414	145,92%
D.K.I. Jakarta	709.544	831.470	85,34%
Gorontalo	53.648	106.330	50,45%
Jambi	103.761	300.898	34,48%
Jawa Barat	948.956	4.061.109	23,37%
Jawa Tengah	752.092	2.837.990	26,50%
Jawa Timur	1.066.776	3.024.997	35,27%
Kalimantan Barat	105.186	474.313	22,18%
Kalimantan Selatan	107.981	331.309	32,59%
Kalimantan Tengah	49.235	238.060	20,68%
Kalimantan Timur	109.118	333.936	32,68%
Kalimantan Utara	14.592	64.865	22,50%
Kepulauan Riau	56.837	175.075	32,46%
Lampung	191.042	732.201	26,09%
Maluku	67.982	178.865	38,01%
Maluku Utara	43.506	119.093	36,53%
Nusa Tenggara Barat	156.497	439.820	35,58%
Nusa Tenggara Timur	154.570	475.690	32,49%
Papua	108.025	351.359	30,74%
Papua Barat	45.687	108.242	42,21%
Riau	187.205	561.036	33,37%
Sulawesi Barat	38.624	133.330	28,97%
Sulawesi Selatan	389.158	812.443	47,90%
Sulawesi Tengah	100.733	259.737	38,78%
Sulawesi Tenggara	118.935	243.192	48,91%
Sulawesi Utara	104.277	206.037	50,61%
Sumatera Barat	230.571	489.321	47,12%
Sumatera Selatan	168.032	697.669	24,08%
Sumatera Utara	443.533	1.302.862	34,04%
INDONESIA	9.185.332	22.273.683	41,24%

TABEL / TABLE : 53A
ANGKA PARTISIPASI KASAR (APK)
 GROSS ENROLLMENT RATE (GRE)
 LINGKUP / SCOPE : KEMDIKTISAINTEK / MoHES
 STATUS / STATUS : NEGERI+SWASTA / PUBLIC+PRIVATE
 TAHUN / YEAR : 2024

Provinsi <i>Province</i>	Mahasiswa Teraftar Diploma dan Sarjana <i>Number of Enrolled Students in Diploma and Bachelor Programs</i>	Penduduk Usia 19-23 Tahun 2022 <i>Total Population Aged 19-23 Years in 2022</i>	Angka Partisipasi Kasar (APK) <i>Gross Enrollment Rate (GRE)</i>
(1)	(2)	(3)	(4)
Aceh	138.933	472.530	29,40%
Bali	131.873	333.169	39,58%
Bangka Belitung	16.597	126.137	13,16%
Banten	1.672.059	1.010.439	165,48%
Bengkulu	46.756	171.745	27,22%
D.I. Yogyakarta	354.008	268.414	131,89%
D.K.I. Jakarta	674.193	831.470	81,08%
Gorontalo	45.958	106.330	43,22%
Jambi	61.990	300.898	20,60%
Jawa Barat	771.651	4.061.109	19,00%
Jawa Tengah	603.675	2.837.990	21,27%
Jawa Timur	839.903	3.024.997	27,77%
Kalimantan Barat	86.540	474.313	18,25%
Kalimantan Selatan	84.749	331.309	25,58%
Kalimantan Tengah	37.540	238.060	15,77%
Kalimantan Timur	96.201	333.936	28,81%
Kalimantan Utara	14.181	64.865	21,86%
Kepulauan Riau	48.004	175.075	27,42%
Lampung	125.705	732.201	17,17%
Maluku	57.551	178.865	32,18%
Maluku Utara	37.649	119.093	31,61%
Nusa Tenggara Barat	120.396	439.820	27,37%
Nusa Tenggara Timur	139.206	475.690	29,26%
Papua	97.535	351.359	27,76%
Papua Barat	40.579	108.242	37,49%
Riau	140.384	561.036	25,02%
Sulawesi Barat	31.662	133.330	23,75%
Sulawesi Selatan	311.938	812.443	38,40%
Sulawesi Tengah	88.613	259.737	34,12%
Sulawesi Tenggara	103.740	243.192	42,66%
Sulawesi Utara	90.124	206.037	43,74%
Sumatera Barat	181.356	489.321	37,06%
Sumatera Selatan	128.196	697.669	18,37%
Sumatera Utara	362.725	1.302.862	27,84%
INDONESIA	7.782.170	22.273.683	34,94%



Angka Melanjutkan Studi Pendidikan Tinggi Indonesia Tahun 2024

Higher Education Continuation Rate in Indonesia for 2024

48%



Total Lulusan SMA/SMK/MA

Total Graduates of Senior High School (SMA), Vocational High School (SMK), and Islamic High School (MA)

3.732.648



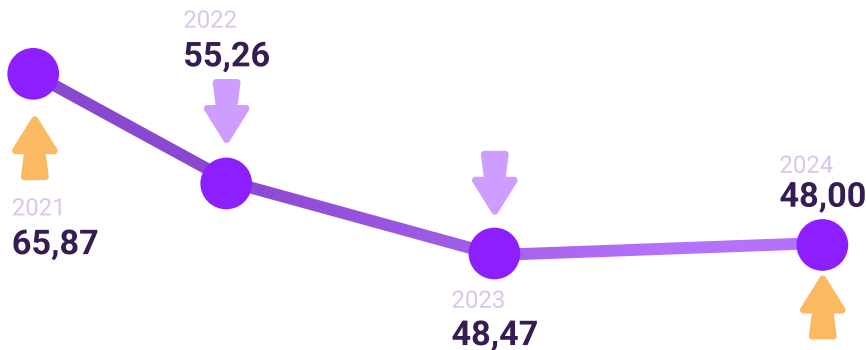
Total Mahasiswa Baru Diploma/Sarjana

Total New Students in Diploma and Bachelor's Programs

1.800.616

Angka Melanjutkan Studi *HE Continuation*

11



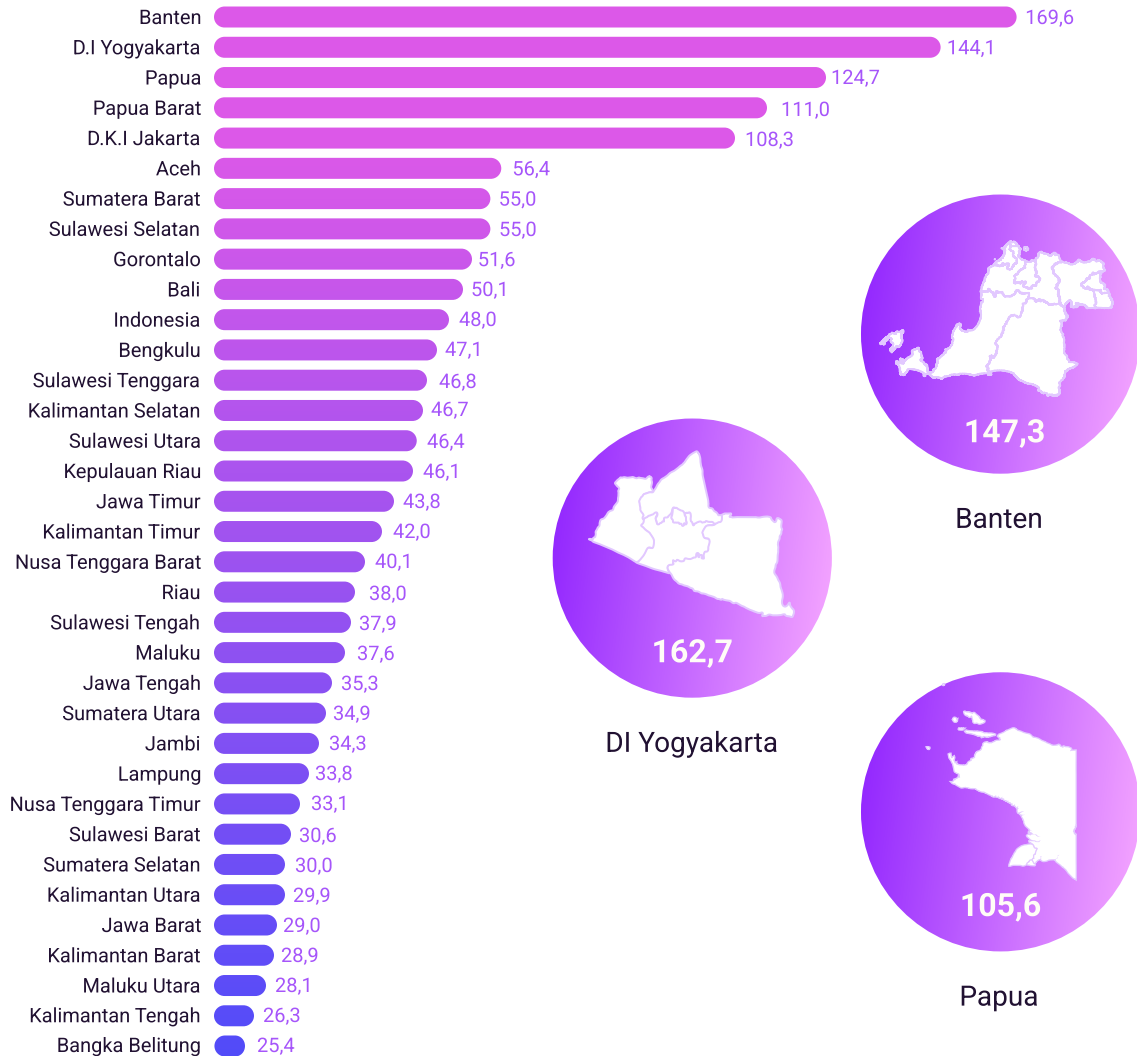
Pertumbuhan Angka Melanjutkan Pendidikan Tinggi di Indonesia
Growth in Higher Education Continuation Rates in Indonesia

Dalam tiga tahun terakhir, angka pelajar yang melanjutkan studi ke program pendidikan tinggi menunjukkan tren penurunan sejak tahun 2021 hingga 2024. Pada tahun 2024, persentase pelajar yang melanjutkan pendidikan ke perguruan tinggi tercatat sebesar 48 persen, turun 0,47 poin dibandingkan tahun sebelumnya.

Meskipun terjadi penurunan secara nasional, beberapa provinsi mencatat angka melanjutkan studi yang melebihi 100 persen, yakni Provinsi Banten, Daerah Istimewa Yogyakarta, Papua, Papua Barat, dan DKI Jakarta. Tingginya angka partisipasi pendidikan tinggi di Papua dan Papua Barat menjadi sorotan tersendiri, mengingat wilayah tersebut kerap menghadapi tantangan dalam akses pendidikan. Capaian ini dapat mencerminkan adanya peningkatan aksesibilitas dan kesempatan untuk melanjutkan pendidikan tinggi di daerah-daerah tersebut.

The percentage of students continuing to higher education has shown a declining trend from 2021 to 2024. In 2024, the percentage of students who enrolled in higher education in Indonesia was 48 percent, a decrease of 0,47 points compared to the previous year.

Despite this national decline, several provinces recorded continuation rates exceeding 100 percent, namely Banten, the Special Region of Yogyakarta, Papua, West Papua, and DKI Jakarta. The high participation rates in higher education in Papua and West Papua are particularly noteworthy, given the regions' longstanding challenges in education access. This achievement may reflect an improvement in the availability and opportunities for higher education in those areas.



Angka Melanjutkan Studi Pendidikan Tinggi Berdasarkan Wilayah
Higher Education Continuation Rate by Region

TABEL / TABLE : 54

ANGKA MELANJUTKAN PENDIDIKAN TINGGI

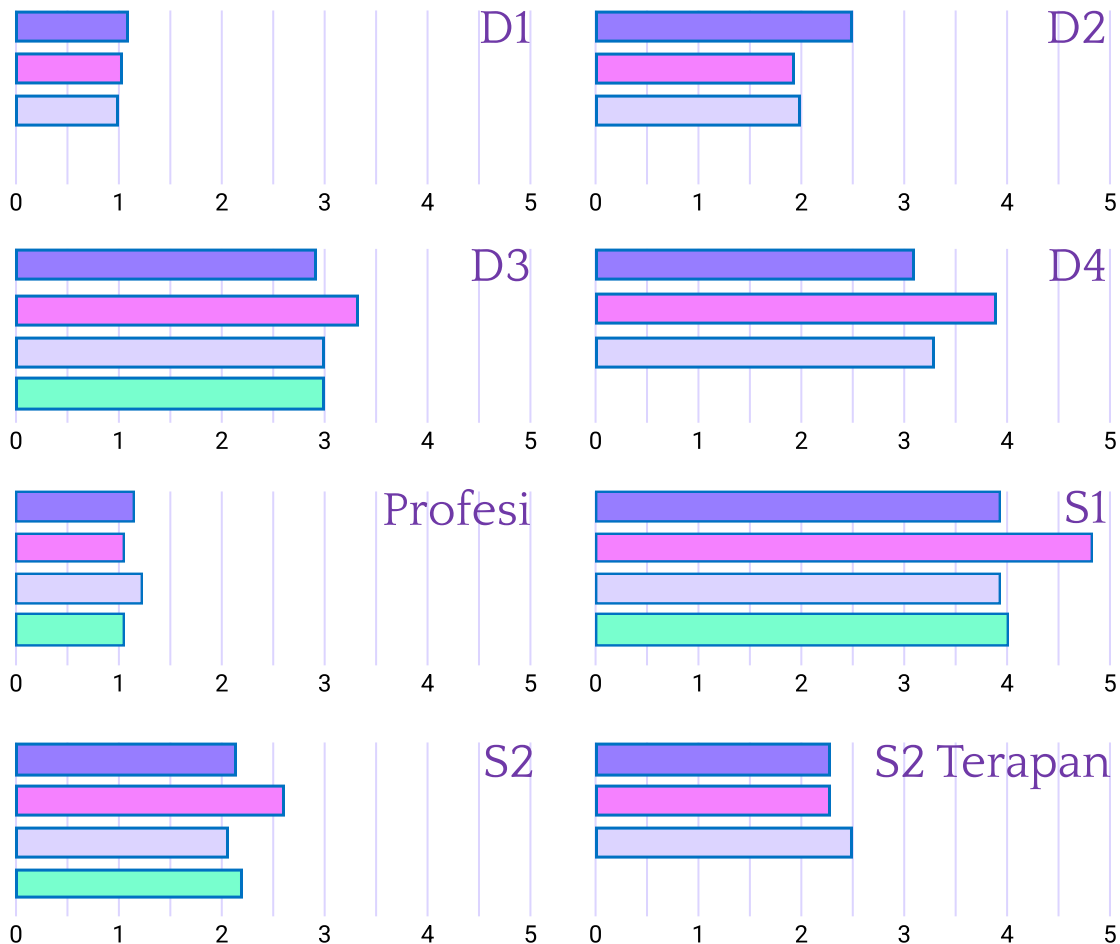
NUMBER OF STUDENTS CONTINUING TO HIGHER EDUCATION

LINGKUP / SCOPE : NASIONAL / NATIONAL

STATUS / STATUS : NEGERI+SWASTA / PUBLIC+PRIVATE

TAHUN / YEAR : 2024

Provinsi <i>Province</i>	Jumlah Lulusan SMA/SMK 2021/2022 <i>Number of Senior/Vocational High School Graduates 2021/2022</i>	Mahasiswa Baru Diploma/Sarjana <i>Number of New Entrants</i>	Persentase Keberlanjutan Studi <i>Study Continuity Percentage</i>
(1)	(2)	(3)	(4)
D.K.I. Jakarta	134.240	145.354	108,28
Jawa Barat	668.660	193.942	29,00
Banten	166.852	283.010	169,62
Jawa Tengah	455.503	160.821	35,31
D.I. Yogyakarta	54.173	78.059	144,09
Jawa Timur	523.270	229.417	43,84
Aceh	70.067	39.511	56,39
Sumatera Utara	255.465	89.097	34,88
Sumatera Barat	87.545	48.141	54,99
Riau	101.201	38.452	38,00
Kepulauan Riau	30.261	13.958	46,13
Jambi	51.618	17.708	34,31
Sumatera Selatan	120.553	36.135	29,97
Bangka Belitung	18.999	4.830	25,42
Bengkulu	29.731	14.008	47,12
Lampung	115.725	39.124	33,81
Kalimantan Barat	72.586	21.002	28,93
Kalimantan Tengah	34.724	9.131	26,30
Kalimantan Selatan	50.035	23.344	46,66
Kalimantan Timur	54.711	22.972	41,99
Kalimantan Utara	9.631	2.881	29,91
Sulawesi Utara	36.941	17.153	46,43
Gorontalo	17.701	9.140	51,64
Sulawesi Tengah	45.951	17.415	37,90
Sulawesi Selatan	135.872	74.696	54,98
Sulawesi Barat	20.846	6.376	30,59
Sulawesi Tenggara	47.240	22.103	46,79
Maluku	33.028	12.431	37,64
Maluku Utara	23.580	6.617	28,06
Bali	60.928	30.497	50,05
Nusa Tenggara Barat	81.728	32.737	40,06
Nusa Tenggara Timur	100.634	33.347	33,14
Papua	15.045	18.763	124,71
Papua Barat	7.604	8.444	111,05
INDONESIA	3.732.648	1.800.616	48%



Grafik di atas menunjukkan rata-rata masa studi pada setiap program pendidikan tinggi. Pada program sarjana, rata-rata masa studi di perguruan tinggi negeri lebih panjang dibandingkan dengan kelompok perguruan tinggi lainnya.

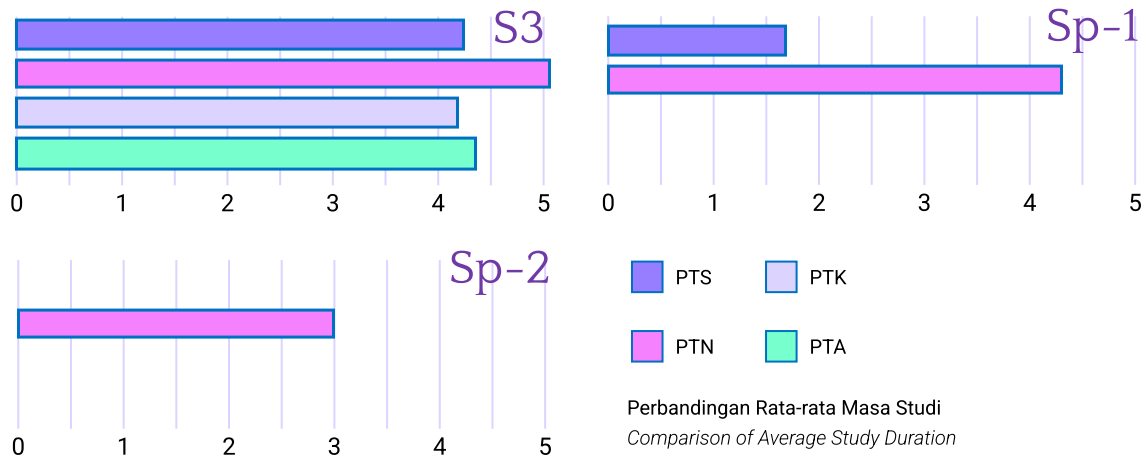
The chart above shows the average length of study for each level of higher education program.

In undergraduate programs, the average study duration at public universities is longer than that of other types of institutions.

Kinerja

Performance

12



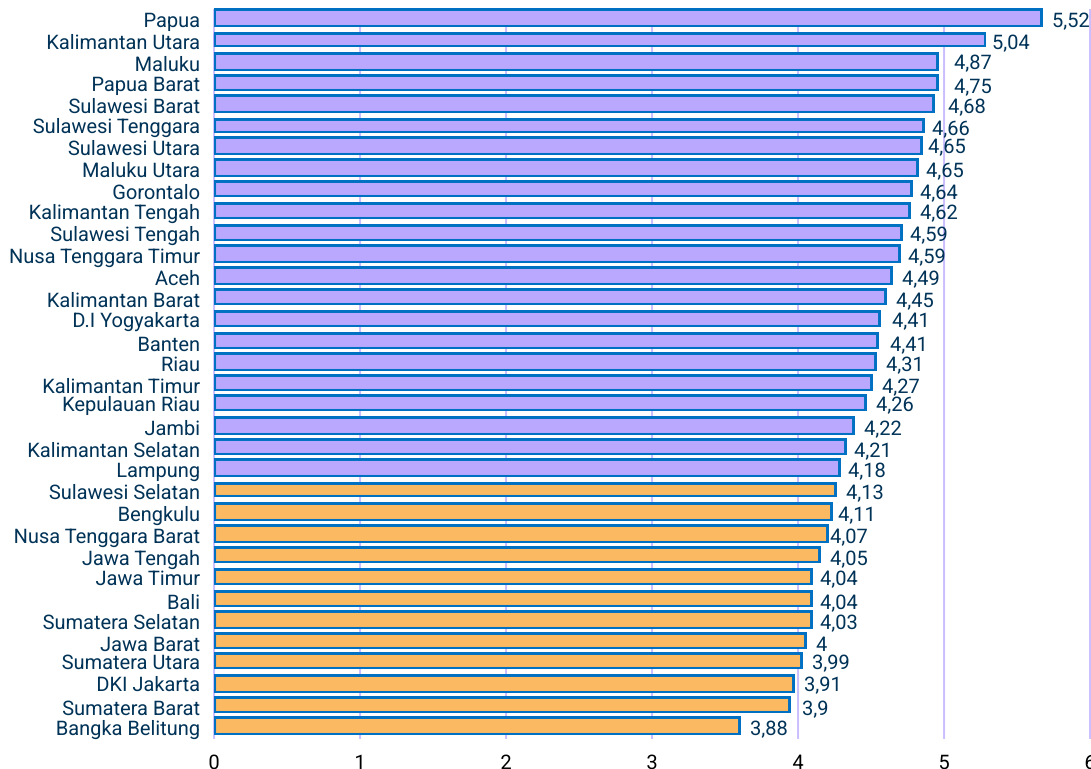
Grafik di atas menunjukkan rata-rata masa studi pada setiap program pendidikan tinggi. Pada program sarjana, rata-rata masa studi di perguruan tinggi negeri lebih panjang dibandingkan dengan kelompok perguruan tinggi lainnya. Perguruan tinggi negeri mencatat rata-rata masa studi mencapai 4,5 tahun, sedangkan perguruan tinggi swasta dan perguruan tinggi kedinasan rata-ratanya kurang dari 4 tahun.

Hal serupa juga terlihat pada program magister, doktor, spesialis, serta diploma tiga dan empat, di mana perguruan tinggi negeri memiliki masa studi yang lebih panjang dibandingkan perguruan tinggi kelompok lainnya.

The chart above shows the average length of study for each level of higher education program.

In undergraduate programs, the average study duration at public universities is longer than that of other types of institutions. Public universities recorded an average study period of 4.5 years, while private universities and vocational/government-affiliated institutions had averages of less than 4 years.

A similar trend is observed in master's, doctoral, specialist, and diploma (D3 and D4) programs, where public universities also have longer average study durations compared to other institution groups.



Sebaran Rata-rata Masa Studi Program Sarjana (S1)

Distribution of Average Study Duration for Bachelor's Programs (S1)

Rata-rata masa studi juga dapat ditelaah berdasarkan persebaran per provinsi, khususnya pada program sarjana. Sebagian besar provinsi mencatatkan masa studi di atas rata-rata nasional, yaitu 4,1 tahun, yang menunjukkan masih banyak wilayah dengan durasi penyelesaian studi yang cukup panjang. Provinsi Papua memiliki rata-rata masa studi terlama, sedangkan Provinsi Bangka Belitung dan Sumatera Barat mencatat rata-rata masa studi tercepat.

The average study duration can also be examined by provincial distribution, particularly for undergraduate programs. Most provinces reported averages above the national figure of 4,1 years, indicating that many regions still experience relatively long durations to complete undergraduate studies. Papua Province recorded the longest average study duration, while Bangka Belitung and West Sumatra provinces had the shortest.

TABEL / TABLE : 55

INDIKATOR KINERJA UTAMA LIGA PTN-BH

KEY PERFORMANCE INDICATORS OF LEGAL ENTITY PUBLIC HIGHER EDUCATION INSTITUTION LEAGUE

LINGKUP / SCOPE : KEMDIKTISAINTEK / MoHES

STATUS / STATUS : NEGERI / PUBLIC

TAHUN / YEAR : 2024

Perguruan Tinggi College	Pencapaian / Achievements							
	1	2	3	4	5	6	7	8
(1)	(2)	(3)	(4)	(5)	(6)	(7)	(8)	(9)
Universitas Negeri Surabaya	79,05	32,97	73,27	54,93	2,73	1,69	88,70	36,99
Universitas Airlangga	96,54	28,76	82,61	34,42	3,01	0,75	68,63	53,70
Universitas Hasanuddin	96,17	43,29	63,10	29,24	2,45	0,99	66,89	34,92
Universitas Sebelas Maret	91,54	16,99	72,14	35,36	3,20	0,77	74,04	28,57
Universitas Pendidikan Indonesia	69,77	22,32	84,47	37,95	2,21	0,88	61,07	50,00
Universitas Negeri Semarang	88,54	14,06	81,28	43,91	3,04	1,57	94,26	21,74
Universitas Diponegoro	98,64	25,71	72,07	17,73	2,76	1,20	78,00	39,24
Universitas Negeri Yogyakarta	94,74	8,94	95,48	38,96	2,24	0,80	87,31	29,58
Universitas Negeri Padang	58,57	28,08	60,03	27,96	2,89	0,98	87,07	23,61
Universitas Gadjah Mada	95,06	13,45	93,14	24,27	2,47	0,42	75,28	45,88
Institut Pertanian Bogor	79,52	13,83	87,15	34,82	2,46	0,64	6,96	25,00
Universitas Sumatera Utara	103,50	10,60	77,21	38,46	2,11	0,81	85,88	8,20
Universitas Brawijaya	82,87	11,93	80,26	12,91	2,33	1,11	65,73	45,68
Universitas Syiah Kuala	58,55	8,55	48,78	10,41	1,78	0,74	32,93	9,21
Universitas Padjadjaran	96,30	26,34	67,21	25,94	3,62	0,19	63,17	11,27
Universitas Indonesia	90,11	12,47	57,25	25,77	3,35	0,40	41,69	30,14
Universitas Negeri Malang	83,09	12,36	89,64	18,02	4,33	0,67	57,41	50,85
Institut Teknologi Sepuluh Nopember	94,34	8,36	87,34	28,28	2,81	0,03	22,78	57,50
Universitas Andalas	66,86	4,22	40,60	5,09	7,26	0,95	22,00	21,57
Institut Teknologi Bandung	81,53	7,74	47,70	1,61	3,07	0,06	29,03	76,00
Universitas Terbuka	66,50	0,95	30,79	43,53	1,91	0,31	47,88	0,00

TABEL / TABLE : 55A
INDIKATOR KINERJA UTAMA LIGA PTN-BLU
KEY PERFORMANCE INDICATORS OF PUBLIC SERVICES HIGHER EDUCATION INSTITUTION LEAGUE
 LINGKUP / SCOPE : KEMDIKTISAINTEK / MoHEST
 STATUS / STATUS : NEGERI / PUBLIC
 TAHUN / YEAR : 2024

Perguruan Tinggi <i>College</i>	Pencapaian / Achievements							
	1	2	3	4	5	6	7	8
(1)	(2)	(3)	(4)	(5)	(6)	(7)	(8)	(9)
Universitas Pembangunan Nasional Veteran Jawa Timur	70,47	27,95	95,15	48,92	4,01	1,04	80,13	50,00
Universitas Pembangunan Nasional Veteran Jakarta	76,49	17,15	64,53	28,08	1,77	0,65	47,72	50,00
Universitas Mataram	85,32	15,33	67,86	24,77	2,38	0,63	53,57	2,22
Universitas Pendidikan Ganesha	79,11	19,82	64,19	19,15	2,13	0,22	92,79	10,42
Universitas Jember	74,95	13,16	58,01	25,74	2,20	0,46	53,66	14,29
Universitas Sam Ratulangi	64,09	6,30	38,05	20,53	1,60	1,38	76,06	2,04
Universitas Negeri Gorontalo	80,06	12,04	83,50	17,17	2,99	0,34	45,90	9,26
Universitas Bengkulu	47,90	13,36	58,65	13,37	2,04	0,67	55,47	30,36
Universitas Negeri Manado	97,08	32,36	92,52	20,92	1,75	0,97	49,55	0,00
Universitas Lampung	90,34	3,54	55,46	12,10	1,90	0,97	40,61	14,08
Universitas Jenderal Soedirman	77,80	13,36	49,33	11,66	1,97	0,51	59,55	8,00
Universitas Negeri Jakarta	44,96	14,28	82,45	22,80	3,66	0,13	70,99	14,29
Universitas Lambung Mangkurat	85,79	11,41	49,96	25,78	2,96	0,17	74,77	7,58
Universitas Negeri Makassar	88,83	12,53	97,39	27,52	3,44	0,24	82,48	4,23
Universitas Udayana	77,83	14,54	46,17	7,28	2,29	0,75	0,00	11,54
Universitas Singaperbangsa Karawang	80,03	7,58	66,06	14,15	2,48	0,77	51,37	0,00
Universitas Riau	57,32	3,46	47,86	6,05	2,30	0,33	34,70	3,28
Universitas Sriwijaya	72,38	7,07	46,79	17,09	2,74	0,11	56,07	1,61
Universitas Palangka Raya	71,79	4,54	99,74	41,66	1,56	0,00	85,69	0,00
Universitas Mulawarman	73,32	12,89	12,78	2,46	1,29	0,08	52,56	4,76
Universitas Sultan Ageng Tirtayasa	52,71	4,43	42,91	14,42	2,92	0,01	7,68	0,00
Universitas Tanjungpura	47,32	14,50	36,70	6,27	3,63	0,00	50,69	0,00
Universitas Tadulako	50,78	3,05	44,08	11,92	1,30	0,11	26,64	0,00
Universitas Pembangunan Nasional Veteran Yogyakarta	97,80	0,48	29,91	10,16	1,61	0,13	58,47	0,00
Universitas Jambi	0,00	7,89	47,83	5,85	1,43	0,00	0,00	3,23
Universitas Negeri Medan	68,21	0,04	27,85	5,30	3,21	0,33	0,00	0,00
Universitas Khairun	13,28	4,91	46,29	2,37	1,51	0,31	20,45	0,00
Universitas Halu Oleo	48,58	1,71	17,34	5,24	2,01	0,00	20,92	0,00
Universitas Pattimura	83,62	1,76	30,86	1,25	1,54	0,00	0,00	0,00
Universitas Nusa Cendana	0,00	0,12	15,49	3,82	1,37	0,00	0,00	2,04

TABEL / TABLE : 55B

INDIKATOR KINERJA UTAMA LIGA PTN SATKER

KEY PERFORMANCE INDICATORS OF WORK UNIT PUBLIC HIGHER EDUCATION INSTITUTION LEAGUE

LINGKUP / SCOPE : KEMDIKTISAINTEK / MoHES

STATUS / STATUS : NEGERI / PUBLIC

TAHUN / YEAR: 2024

Perguruan Tinggi College	Pencapaian / Achievements							
	1	2	3	4	5	6	7	8
(1)	(2)	(3)	(4)	(5)	(6)	(7)	(8)	(9)
Institut Seni Indonesia Denpasar	83,56	50,00	88,90	29,22	3,85	0,68	75,42	0,00
Institut Seni Indonesia Surakarta	91,33	9,49	68,16	18,63	1,88	0,43	80,54	0,00
Universitas Siliwangi	36,25	1,10	35,05	11,57	2,28	0,34	33,69	0,00
Institut Teknologi Kalimantan	76,93	1,85	58,02	20,74	2,17	0,02	35,98	0,00
Institut Seni Indonesia Yogyakarta	79,04	9,10	50,37	49,85	1,83	0,23	44,41	0,00
Universitas Tidar	53,11	3,89	49,41	8,61	2,69	0,36	94,92	0,00
Universitas Trunojoyo	50,16	9,82	54,26	19,47	2,84	0,00	31,18	0,00
Universitas Malikussaleh	96,68	4,60	34,41	15,86	1,62	0,00	15,90	0,00
Universitas Borneo Tarakan	48,61	1,32	27,25	19,68	1,94	0,00	8,31	0,00
Institut Seni Budaya Indonesia Aceh	117,00	3,34	28,13	2,22	1,23	0,06	53,24	0,00
Universitas Maritim Raja Ali Haji (UMRAH)	0,00	3,83	42,60	8,08	1,83	0,05	27,70	0,00
Universitas Bangka Belitung	61,28	10,53	42,57	6,51	1,48	0,00	11,91	0,00
Universitas Teuku Umar	39,91	4,43	59,62	9,23	1,46	0,00	17,73	0,00
Institut Teknologi Bacharuddin Jusuf Habibie	0,00	0,00	61,54	9,41	1,26	0,00	11,36	0,00
Institut Seni Budaya Indonesia Tanah Papua	85,00	0,00	13,64	16,80	0,46	0,00	0,00	0,00
Universitas Musamus Merauke	0,00	20,85	20,40	2,49	1,40	0,00	0,00	0,00
Universitas Cenderawasih	24,93	0,14	22,53	1,68	0,76	0,00	0,85	0,00
Universitas Samudra	0,00	5,14	18,35	4,27	1,54	0,00	17,24	0,00
Institut Teknologi Sumatera	0,00	0,38	21,15	9,54	1,26	0,00	8,28	0,00
Universitas Sembilanbelas November Kolaka	0,00	0,04	25,78	1,65	2,30	0,00	0,00	0,00
Universitas Timor	0,00	0,04	31,14	1,06	1,26	0,00	0,00	0,00
Institut Seni Indonesia Padang Panjang	0,00	9,49	18,35	7,26	1,16	0,00	3,25	0,00
Institut Seni Budaya Indonesia Bandung	0,00	0,00	16,96	2,94	1,79	0,00	0,00	0,00
Universitas Sulawesi Barat	0,00	0,72	27,97	1,48	1,43	0,00	0,00	0,00
Universitas Papua	0,00	0,00	10,49	2,15	1,03	0,00	0,00	0,00

TABEL / TABLE : 56

RATA-RATA INDEKS PRESTASI KUMULATIF MENURUT BIDANG ILMU

KEY PERFORMANCE INDICATORS OF WORK UNIT PUBLIC HIGHER EDUCATION INSTITUTION LEAGUE

LINGKUP / SCOPE : NASIONAL / NATIONAL

STATUS / STATUS : NEGERI+SWASTA / PUBLIC+PRIVATE

TAHUN / YEAR : 2024

Provinsi <i>Province</i>	Agama/Religion					
	Diploma/Diploma	Sarjana/Bachelor	Magister/Master	Doktor/Doctor	Profesi/Profession	Spesialis/Specialist
(1)	(2)	(3)	(4)	(5)	(6)	(7)
D.K.I. Jakarta	-	3,50	3,71	3,74	-	-
Jawa Barat	-	3,42	3,66	3,70	-	-
Banten	-	3,51	3,76	3,75	-	-
Jawa Tengah	-	3,56	3,59	3,60	3,80	-
D.I. Yogyakarta	-	3,59	3,75	3,70	-	-
Jawa Timur	-	3,54	3,68	3,70	-	-
Aceh	-	3,52	3,78	-	-	-
Sumatera Utara	-	3,48	3,69	3,75	-	-
Sumatera Barat	-	3,61	3,77	-	-	-
Riau	-	3,53	3,74	-	-	-
Kepulauan Riau	-	3,38	3,79	3,44	-	-
Jambi	-	3,46	3,77	-	-	-
Sumatera Selatan	-	3,51	3,73	3,84	-	-
Bangka Belitung	-	-	3,85	-	-	-
Bengkulu	-	3,55	3,70	-	-	-
Lampung	-	3,31	3,58	3,47	-	-
Kalimantan Barat	-	3,50	3,83	-	-	-
Kalimantan Tengah	-	3,49	3,43	-	-	-
Kalimantan Selatan	-	3,60	3,76	-	-	-
Kalimantan Timur	-	3,50	3,72	3,55	-	-
Kalimantan Utara	-	3,20	-	-	-	-
Sulawesi Utara	-	3,38	3,85	3,31	-	-
Gorontalo	-	3,37	3,81	-	-	-
Sulawesi Tengah	-	3,65	3,66	-	-	-
Sulawesi Selatan	-	3,60	3,78	3,77	-	-
Sulawesi Barat	-	3,35	-	-	-	-
Sulawesi Tenggara	-	3,67	3,59	-	-	-
Maluku	-	3,54	3,77	3,90	-	-
Maluku Utara	-	3,42	3,74	-	-	-
Bali	-	3,48	3,77	3,72	3,41	-
Nusa Tenggara Barat	-	3,51	3,72	-	-	-
Nusa Tenggara Timur	-	3,46	3,66	3,79	-	-
Papua	-	3,15	3,64	-	3,98	-
Papua Barat	-	2,98	3,34	-	-	-

TABEL / TABLE : 56A

RATA-RATA INDEKS PRESTASI KUMULATIF MENURUT BIDANG ILMU

KEY PERFORMANCE INDICATORS OF WORK UNIT PUBLIC HIGHER EDUCATION INSTITUTION LEAGUE

LINGKUP / SCOPE : NASIONAL / NATIONAL

STATUS / STATUS : NEGERI+SWASTA / PUBLIC+PRIVATE

TAHUN / YEAR : 2024

Provinsi <i>Province</i>	Ekonomi/ <i>Economics</i>						
	Diploma/ <i>Diploma</i>	Sarjana/ <i>Bachelor</i>	Magister/ <i>Master</i>	Doktor/ <i>Doctor</i>	Profesi/ <i>Profession</i>	Spesialis/ <i>Specialist</i>	
(1)	(2)	(3)	(4)	(5)	(6)	(7)	
D.K.I. Jakarta	3,56	3,53	3,74	3,78	3,85	-	
Jawa Barat	3,50	3,44	3,72	3,78	3,71	-	
Banten	3,62	3,44	3,76	3,76	-	-	
Jawa Tengah	3,59	3,53	3,76	3,79	3,73	-	
D.I. Yogyakarta	3,52	3,53	3,72	3,80	-	-	
Jawa Timur	3,56	3,57	3,72	3,85	3,59	-	
Aceh	3,40	3,46	3,71	3,58	-	-	
Sumatera Utara	3,36	3,45	3,74	3,88	-	-	
Sumatera Barat	3,51	3,49	3,68	3,78	-	-	
Riau	3,46	3,48	3,80	3,83	3,78	-	
Kepulauan Riau	3,61	3,41	3,75	3,70	-	-	
Jambi	3,65	3,57	3,79	3,91	-	-	
Sumatera Selatan	3,55	3,53	3,82	3,75	3,98	-	
Bangka Belitung	3,57	3,54	3,84	-	-	-	
Bengkulu	3,44	3,53	3,70	3,70	-	-	
Lampung	3,56	3,48	3,65	3,80	-	-	
Kalimantan Barat	3,53	3,42	3,75	3,94	-	-	
Kalimantan Tengah	3,33	3,26	3,36	-	-	-	
Kalimantan Selatan	3,58	3,63	3,78	3,76	-	-	
Kalimantan Timur	3,56	3,50	3,77	3,93	-	-	
Kalimantan Utara	2,92	3,56	3,88	-	-	-	
Sulawesi Utara	3,68	3,47	3,89	3,71	4,00	-	
Gorontalo	-	3,45	3,91	-	-	-	
Sulawesi Tengah	3,72	3,56	3,78	3,94	-	-	
Sulawesi Selatan	3,58	3,57	3,84	3,95	3,73	-	
Sulawesi Barat	-	3,36	-	-	-	-	
Sulawesi Tenggara	3,63	3,32	3,57	3,25	-	-	
Maluku	3,44	3,45	3,91	-	-	-	
Maluku Utara	-	3,40	3,81	-	-	-	
Bali	3,79	3,73	3,86	3,94	3,85	-	
Nusa Tenggara Barat	3,37	3,45	3,78	-	-	-	
Nusa Tenggara Timur	3,11	3,37	3,77	-	-	-	
Papua	3,42	3,13	3,50	3,72	-	-	
Papua Barat	3,45	3,30	-	-	-	-	

TABEL / TABLE : 56B

RATA-RATA INDEKS PRESTASI KUMULATIF MENURUT BIDANG ILMU

KEY PERFORMANCE INDICATORS OF WORK UNIT PUBLIC HIGHER EDUCATION INSTITUTION LEAGUE

LINGKUP / SCOPE : NASIONAL / NATIONAL

STATUS / STATUS : NEGERI+SWASTA / PUBLIC+PRIVATE

TAHUN / YEAR : 2024

Provinsi <i>Province</i>	Humaniora/ <i>Humanities</i>					
	Diploma/ <i>Diploma</i>	Sarjana/ <i>Bachelor</i>	Magister/ <i>Master</i>	Doktor/ <i>Doctor</i>	Profesi/ <i>Profession</i>	Spesialis/ <i>Specialist</i>
(1)	(2)	(3)	(4)	(5)	(6)	(7)
D.K.I. Jakarta	3,56	3,58	3,69	3,77	-	-
Jawa Barat	3,51	3,49	3,72	3,69	-	-
Banten	3,19	3,31	3,69	-	-	-
Jawa Tengah	3,66	3,60	3,83	3,85	-	-
D.I. Yogyakarta	3,42	3,60	3,72	3,85	-	-
Jawa Timur	3,69	3,55	3,72	-	-	-
Aceh	-	3,51	-	-	-	-
Sumatera Utara	3,61	3,53	3,77	3,72	-	-
Sumatera Barat	3,51	3,55	3,83	-	-	-
Riau	3,57	3,45	-	-	-	-
Kepulauan Riau	-	3,18	-	-	-	-
Jambi	-	3,42	-	-	-	-
Sumatera Selatan	3,62	3,49	3,66	-	-	-
Bangka Belitung	-	-	-	-	-	-
Bengkulu	-	3,43	-	-	-	-
Lampung	3,54	3,36	-	-	-	-
Kalimantan Barat	3,70	3,65	-	-	-	-
Kalimantan Tengah	-	3,59	-	-	-	-
Kalimantan Selatan	-	3,65	-	-	-	-
Kalimantan Timur	3,52	3,56	-	-	-	-
Kalimantan Utara	-	-	-	-	-	-
Sulawesi Utara	-	3,49	3,97	-	-	-
Gorontalo	-	3,69	-	-	-	-
Sulawesi Tengah	-	3,44	-	-	-	-
Sulawesi Selatan	3,46	3,57	3,76	3,95	-	-
Sulawesi Barat	-	3,63	-	-	-	-
Sulawesi Tenggara	-	3,30	-	-	-	-
Maluku	-	3,30	-	-	-	-
Maluku Utara	-	3,40	-	-	-	-
Bali	3,74	3,76	3,91	3,97	-	-
Nusa Tenggara Barat	3,62	3,49	-	-	-	-
Nusa Tenggara Timur	-	3,34	4,00	-	-	-
Papua	-	2,68	3,65	-	-	-
Papua Barat	-	2,39	-	-	-	-

TABEL / TABLE : 56C

RATA-RATA INDEKS PRESTASI KUMULATIF MENURUT BIDANG ILMU

KEY PERFORMANCE INDICATORS OF WORK UNIT PUBLIC HIGHER EDUCATION INSTITUTION LEAGUE

LINGKUP / SCOPE : NASIONAL / NATIONAL

STATUS / STATUS : NEGERI+SWASTA / PUBLIC+PRIVATE

TAHUN / YEAR : 2024

Provinsi Province	Kesehatan/Health Sciences					
	Diploma/Diploma	Sarjana/Bachelor	Magister/Master	Doktor/Doctor	Profesi/Profession	Spesialis/Specialist
(1)	(2)	(3)	(4)	(5)	(6)	(7)
D.K.I. Jakarta	3,56	3,51	3,73	3,88	3,73	3,74
Jawa Barat	3,51	3,47	3,75	3,91	3,74	3,75
Banten	3,49	3,42	3,58	-	3,70	-
Jawa Tengah	3,57	3,52	3,81	3,85	3,73	3,38
D.I. Yogyakarta	3,58	3,49	3,79	3,88	3,76	3,77
Jawa Timur	3,57	3,52	3,86	3,94	3,74	3,79
Aceh	3,50	3,44	3,84	3,98	3,61	3,62
Sumatera Utara	3,53	3,55	3,72	3,88	3,74	3,60
Sumatera Barat	3,59	3,55	3,88	3,85	3,69	3,68
Riau	3,70	3,55	3,91	-	3,74	3,74
Kepulauan Riau	3,45	3,41	-	-	3,66	-
Jambi	3,52	3,67	-	-	3,75	-
Sumatera Selatan	3,53	3,51	3,87	3,93	3,71	3,68
Bangka Belitung	3,47	3,64	-	-	3,70	-
Bengkulu	3,42	3,55	3,51	-	3,83	-
Lampung	3,54	3,46	3,63	-	3,87	-
Kalimantan Barat	3,53	3,46	3,75	-	3,87	-
Kalimantan Tengah	3,48	3,16	-	-	3,65	-
Kalimantan Selatan	3,54	3,53	3,89	-	3,73	3,53
Kalimantan Timur	3,57	3,60	3,98	-	3,91	-
Kalimantan Utara	3,43	3,53	-	-	-	-
Sulawesi Utara	3,54	3,58	3,99	-	3,79	3,85
Gorontalo	3,53	3,37	3,89	-	3,85	-
Sulawesi Tengah	3,50	3,48	-	-	3,87	-
Sulawesi Selatan	3,66	3,60	3,84	3,93	3,80	3,44
Sulawesi Barat	3,54	3,63	-	-	3,85	-
Sulawesi Tenggara	3,50	3,44	3,61	-	3,78	-
Maluku	3,46	3,54	-	-	3,82	-
Maluku Utara	3,39	3,39	-	-	3,34	-
Bali	3,71	3,65	3,83	3,97	3,83	3,76
Nusa Tenggara Barat	3,44	3,46	3,46	-	3,73	-
Nusa Tenggara Timur	3,51	3,31	3,83	-	3,59	-
Papua	3,43	2,82	3,61	-	3,54	-
Papua Barat	3,34	3,10	-	-	3,69	-

TABEL / TABLE : 56D

RATA-RATA INDEKS PRESTASI KUMULATIF MENURUT BIDANG ILMU

KEY PERFORMANCE INDICATORS OF WORK UNIT PUBLIC HIGHER EDUCATION INSTITUTION LEAGUE

LINGKUP / SCOPE : NASIONAL / NATIONAL

STATUS / STATUS : NEGERI+SWASTA / PUBLIC+PRIVATE

TAHUN / YEAR : 2024

Provinsi <i>Province</i>	MIPA/Science					
	Diploma/Diploma	Sarjana/Bachelor	Magister/Master	Doktor/Doctor	Profesi/Profession	Spesialis/Specialist
(1)	(2)	(3)	(4)	(5)	(6)	(7)
D.K.I. Jakarta	3,48	3,38	3,71	3,92	3,72	-
Jawa Barat	3,48	3,36	3,75	3,89	3,72	-
Banten	3,34	3,40	3,63	-	3,69	-
Jawa Tengah	3,42	3,47	3,68	3,98	3,60	-
D.I. Yogyakarta	3,36	3,52	3,79	3,94	3,75	-
Jawa Timur	3,44	3,44	3,76	3,92	3,56	-
Aceh	3,35	3,40	3,71	3,96	-	-
Sumatera Utara	3,50	3,47	3,77	3,70	3,76	-
Sumatera Barat	3,23	3,34	3,87	3,96	3,86	-
Riau	3,15	3,34	3,46	3,95	3,78	-
Kepulauan Riau	-	3,34	-	-	3,69	-
Jambi	3,49	3,53	-	3,94	-	-
Sumatera Selatan	3,35	3,50	3,79	3,97	-	-
Bangka Belitung	3,51	3,38	-	-	-	-
Bengkulu	3,48	3,39	3,84	-	-	-
Lampung	3,45	3,45	3,80	3,98	-	-
Kalimantan Barat	3,30	3,40	-	-	3,82	-
Kalimantan Tengah	3,61	3,23	-	-	-	-
Kalimantan Selatan	3,45	3,51	-	-	3,63	-
Kalimantan Timur	3,49	3,45	3,99	-	3,76	-
Kalimantan Utara	3,27	3,37	-	-	-	-
Sulawesi Utara	3,58	3,45	3,52	-	-	-
Gorontalo	3,23	3,23	-	-	-	-
Sulawesi Tengah	3,51	3,41	3,96	-	-	-
Sulawesi Selatan	3,70	3,39	3,81	3,70	3,70	-
Sulawesi Barat	-	2,93	-	-	-	-
Sulawesi Tenggara	3,58	3,18	3,56	-	3,85	-
Maluku	3,27	3,36	3,66	-	-	-
Maluku Utara	3,42	3,47	-	-	-	-
Bali	3,52	3,61	3,93	3,94	3,80	-
Nusa Tenggara Barat	3,41	3,25	-	-	3,89	-
Nusa Tenggara Timur	3,46	3,22	-	-	-	-
Papua	3,35	2,97	3,53	-	-	-
Papua Barat	-	3,24	-	-	-	-

TABEL / TABLE : 56E

RATA-RATA INDEKS PRESTASI KUMULATIF MENURUT BIDANG ILMU

KEY PERFORMANCE INDICATORS OF WORK UNIT PUBLIC HIGHER EDUCATION INSTITUTION LEAGUE

LINGKUP / SCOPE : NASIONAL / NATIONAL

STATUS / STATUS : NEGERI+SWASTA / PUBLIC+PRIVATE

TAHUN / YEAR : 2024

Provinsi Province	Pendidikan/Education					
	Diploma/Diploma	Sarjana/Bachelor	Magister/Master	Doktor/Doctor	Profesi/Profession	Spesialis/Specialist
(1)	(2)	(3)	(4)	(5)	(6)	(7)
D.K.I. Jakarta	3,28	3,54	3,73	3,76	3,92	-
Jawa Barat	-	3,46	3,69	3,75	3,72	-
Banten	-	3,39	3,83	3,85	3,88	-
Jawa Tengah	-	3,62	3,79	3,86	3,85	-
D.I. Yogyakarta	-	3,65	3,83	3,88	3,80	-
Jawa Timur	3,79	3,61	3,74	3,85	3,91	-
Aceh	-	3,48	3,74	3,83	3,78	-
Sumatera Utara	-	3,53	3,81	3,70	3,66	-
Sumatera Barat	3,59	3,56	3,75	3,83	3,86	-
Riau	-	3,52	3,76	3,76	3,92	-
Kepulauan Riau	-	3,42	3,48	-	3,95	-
Jambi	-	3,56	3,76	3,63	3,97	-
Sumatera Selatan	-	3,61	3,85	3,86	3,97	-
Bangka Belitung	-	3,41	3,85	-	-	-
Bengkulu	-	3,60	3,81	3,89	3,87	-
Lampung	-	3,44	3,67	3,74	3,92	-
Kalimantan Barat	-	3,56	3,73	-	4,00	-
Kalimantan Tengah	-	3,41	3,64	3,69	3,88	-
Kalimantan Selatan	-	3,57	3,79	3,52	3,67	-
Kalimantan Timur	-	3,55	3,83	3,91	3,71	-
Kalimantan Utara	-	3,48	-	-	3,98	-
Sulawesi Utara	-	3,30	3,54	3,64	3,88	-
Gorontalo	-	3,42	3,71	3,91	3,68	-
Sulawesi Tengah	-	3,48	3,76	3,72	3,89	-
Sulawesi Selatan	-	3,60	3,85	3,90	3,84	-
Sulawesi Barat	-	3,33	-	-	-	-
Sulawesi Tenggara	-	3,40	3,62	-	3,83	-
Maluku	-	3,27	3,72	3,83	3,80	-
Maluku Utara	-	3,29	3,79	-	-	-
Bali	-	3,64	3,81	3,89	3,76	-
Nusa Tenggara Barat	-	3,47	3,71	3,79	3,76	-
Nusa Tenggara Timur	-	3,40	3,81	-	3,75	-
Papua	-	2,99	3,58	-	3,68	-
Papua Barat	-	3,31	3,59	-	3,97	-

TABEL / TABLE : 56F

RATA-RATA INDEKS PRESTASI KUMULATIF MENURUT BIDANG ILMU

KEY PERFORMANCE INDICATORS OF WORK UNIT PUBLIC HIGHER EDUCATION INSTITUTION LEAGUE

LINGKUP / SCOPE : NASIONAL / NATIONAL

STATUS / STATUS : NEGERI+SWASTA / PUBLIC+PRIVATE

TAHUN / YEAR : 2024

Provinsi <i>Province</i>	Pertanian/Agriculture					
	Diploma/Diploma	Sarjana/Bachelor	Magister/Master	Doktor/Doctor	Profesi/Profession	Spesialis/Specialist
(1)	(2)	(3)	(4)	(5)	(6)	(7)
D.K.I. Jakarta	3,45	3,58	3,82	-	-	-
Jawa Barat	3,44	3,43	3,79	3,89	3,79	-
Banten	3,46	3,45	3,84	-	-	-
Jawa Tengah	3,62	3,57	3,80	3,81	-	-
D.I. Yogyakarta	3,42	3,55	3,82	3,92	3,76	-
Jawa Timur	3,49	3,55	3,82	3,94	3,70	-
Aceh	3,33	3,42	3,82	3,94	3,65	-
Sumatera Utara	3,44	3,35	3,75	3,32	-	-
Sumatera Barat	3,41	3,48	3,94	3,94	-	-
Riau	3,41	3,35	3,73	3,48	-	-
Kepulauan Riau	-	3,05	-	-	-	-
Jambi	3,44	3,49	3,85	4,00	-	-
Sumatera Selatan	3,52	3,50	3,77	3,98	-	-
Bangka Belitung	-	3,37	3,65	-	-	-
Bengkulu	3,39	3,32	3,77	3,81	-	-
Lampung	3,42	3,40	3,79	3,94	-	-
Kalimantan Barat	3,48	3,41	3,82	3,93	-	-
Kalimantan Tengah	3,44	3,13	-	-	-	-
Kalimantan Selatan	3,44	3,49	3,86	3,98	-	-
Kalimantan Timur	3,44	3,33	3,68	3,99	-	-
Kalimantan Utara	3,64	3,35	3,78	-	-	-
Sulawesi Utara	3,53	3,64	3,99	4,00	-	-
Gorontalo	3,32	3,33	3,82	-	-	-
Sulawesi Tengah	3,28	3,30	3,67	3,99	-	-
Sulawesi Selatan	3,69	3,48	3,90	3,95	3,55	-
Sulawesi Barat	-	3,04	-	-	-	-
Sulawesi Tenggara	3,56	3,19	3,47	3,21	-	-
Maluku	2,88	3,41	3,91	3,89	-	-
Maluku Utara	3,37	3,23	3,84	-	-	-
Bali	3,36	3,77	3,94	4,00	3,64	-
Nusa Tenggara Barat	3,25	3,41	3,66	-	-	-
Nusa Tenggara Timur	3,20	3,31	3,59	3,79	3,51	-
Papua	3,20	3,18	-	-	-	-
Papua Barat	3,29	2,88	3,55	-	-	-

TABEL / TABLE : 56G

RATA-RATA INDEKS PRESTASI KUMULATIF MENURUT BIDANG ILMU

KEY PERFORMANCE INDICATORS OF WORK UNIT PUBLIC HIGHER EDUCATION INSTITUTION LEAGUE

LINGKUP / SCOPE : NASIONAL / NATIONAL

STATUS / STATUS : NEGERI+SWASTA / PUBLIC+PRIVATE

TAHUN / YEAR : 2024

Provinsi <i>Province</i>	Seni/Art					
	Diploma/Diploma	Sarjana/Bachelor	Magister/Master	Doktor/Doctor	Profesi/Profession	Spesialis/Specialist
(1)	(2)	(3)	(4)	(5)	(6)	(7)
D.K.I. Jakarta	3,53	3,50	3,81	-	-	-
Jawa Barat	3,54	3,58	3,79	3,87	-	-
Banten	-	3,35	-	-	-	-
Jawa Tengah	3,37	3,32	3,80	3,80	-	-
D.I. Yogyakarta	3,39	3,36	3,73	3,80	-	-
Jawa Timur	3,58	3,59	3,74	-	-	-
Aceh	3,46	3,45	-	-	-	-
Sumatera Utara	3,71	3,47	3,93	-	-	-
Sumatera Barat	3,61	3,45	3,86	-	-	-
Riau	-	3,46	-	-	-	-
Kepulauan Riau	3,59	3,52	-	-	-	-
Jambi	-	-	-	-	-	-
Sumatera Selatan	3,57	3,40	-	-	-	-
Bangka Belitung	-	-	-	-	-	-
Bengkulu	-	-	-	-	-	-
Lampung	-	3,52	-	-	-	-
Kalimantan Barat	3,62	3,65	-	-	-	-
Kalimantan Tengah	-	3,50	-	-	-	-
Kalimantan Selatan	-	-	-	-	-	-
Kalimantan Timur	-	3,45	-	-	-	-
Kalimantan Utara	-	-	-	-	-	-
Sulawesi Utara	-	3,02	-	-	-	-
Gorontalo	-	3,17	-	-	-	-
Sulawesi Tengah	-	-	-	-	-	-
Sulawesi Selatan	-	3,57	-	-	-	-
Sulawesi Barat	-	-	-	-	-	-
Sulawesi Tenggara	-	-	-	-	-	-
Maluku	-	3,07	3,78	-	-	-
Maluku Utara	-	-	-	-	-	-
Bali	3,69	3,64	3,93	3,97	-	-
Nusa Tenggara Barat	3,75	3,51	-	-	-	-
Nusa Tenggara Timur	3,07	3,31	-	-	-	-
Papua	-	3,06	-	-	-	-
Papua Barat	-	-	-	-	-	-

TABEL / TABLE : 56H

RATA-RATA INDEKS PRESTASI KUMULATIF MENURUT BIDANG ILMU

KEY PERFORMANCE INDICATORS OF WORK UNIT PUBLIC HIGHER EDUCATION INSTITUTION LEAGUE

LINGKUP / SCOPE : NASIONAL / NATIONAL

STATUS / STATUS : NEGERI+SWASTA / PUBLIC+PRIVATE

TAHUN / YEAR : 2024

Provinsi <i>Province</i>	Sosial/Social					
	Diploma/Diploma	Sarjana/Bachelor	Magister/Master	Doktor/Doctor	Profesi/Profession	Spesialis/Specialist
(1)	(2)	(3)	(4)	(5)	(6)	(7)
D.K.I. Jakarta	3,56	3,56	3,77	3,78	-	-
Jawa Barat	3,36	3,45	3,68	3,71	-	-
Banten	3,31	3,33	3,74	3,77	-	-
Jawa Tengah	3,65	3,57	3,68	3,84	-	-
D.I. Yogyakarta	3,52	3,58	3,68	3,77	-	-
Jawa Timur	3,65	3,56	3,71	3,83	-	-
Aceh	3,31	3,47	3,73	3,74	-	-
Sumatera Utara	3,54	3,50	3,68	3,72	-	-
Sumatera Barat	3,55	3,54	3,83	3,79	-	-
Riau	3,54	3,54	3,84	3,75	-	-
Kepulauan Riau	3,58	3,34	3,54	-	-	-
Jambi	3,65	3,50	3,77	3,77	-	-
Sumatera Selatan	3,60	3,56	3,66	3,81	-	-
Bangka Belitung	3,64	3,53	3,75	-	-	-
Bengkulu	-	3,50	3,76	-	-	-
Lampung	3,42	3,43	3,59	3,81	-	-
Kalimantan Barat	3,42	3,60	3,82	-	-	-
Kalimantan Tengah	-	3,33	3,68	3,42	-	-
Kalimantan Selatan	3,73	3,61	3,79	3,68	-	-
Kalimantan Timur	3,72	3,48	3,89	3,98	-	-
Kalimantan Utara	3,56	3,40	3,51	-	-	-
Sulawesi Utara	3,68	3,64	3,89	3,94	-	-
Gorontalo	3,39	3,49	3,86	3,91	-	-
Sulawesi Tengah	-	3,42	3,76	3,94	-	-
Sulawesi Selatan	3,66	3,57	3,82	3,94	-	-
Sulawesi Barat	-	3,44	-	-	-	-
Sulawesi Tenggara	3,55	3,34	3,57	-	-	-
Maluku	3,30	3,42	3,85	3,88	-	-
Maluku Utara	3,56	3,33	3,79	-	-	-
Bali	3,69	3,67	3,85	3,96	-	-
Nusa Tenggara Barat	3,49	3,41	3,74	3,90	-	-
Nusa Tenggara Timur	3,27	3,42	3,44	3,89	-	-
Papua	3,22	3,04	3,62	3,48	-	-
Papua Barat	-	3,32	3,36	3,89	-	-

TABEL / TABLE : 56I

RATA-RATA INDEKS PRESTASI KUMULATIF MENURUT BIDANG ILMU

KEY PERFORMANCE INDICATORS OF WORK UNIT PUBLIC HIGHER EDUCATION INSTITUTION LEAGUE

LINGKUP / SCOPE : NASIONAL / NATIONAL

STATUS / STATUS : NEGERI+SWASTA / PUBLIC+PRIVATE

TAHUN / YEAR : 2024

Provinsi <i>Province</i>	Teknik/ <i>Technic</i>					
	Diploma/ <i>Diploma</i>	Sarjana/ <i>Bachelor</i>	Magister/ <i>Master</i>	Doktor/ <i>Doctor</i>	Profesi/ <i>Profession</i>	Spesialis/ <i>Specialist</i>
(1)	(2)	(3)	(4)	(5)	(6)	(7)
D.K.I. Jakarta	3,52	3,48	3,72	3,80	3,83	-
Jawa Barat	3,35	3,34	3,71	3,85	3,83	-
Banten	3,50	3,34	3,73	-	3,89	-
Jawa Tengah	3,42	3,49	3,74	3,86	3,81	-
D.I. Yogyakarta	3,34	3,44	3,69	3,88	3,57	-
Jawa Timur	3,47	3,48	3,68	3,88	3,74	-
Aceh	3,39	3,35	3,69	3,96	3,81	-
Sumatera Utara	3,30	3,34	3,76	3,74	3,45	-
Sumatera Barat	3,50	3,38	3,71	3,81	4,00	-
Riau	3,45	3,36	3,63	-	3,81	-
Kepulauan Riau	3,51	3,40	3,28	-	3,66	-
Jambi	3,69	3,47	3,70	-	3,84	-
Sumatera Selatan	3,55	3,45	3,70	3,93	4,00	-
Bangka Belitung	3,30	3,52	-	-	-	-
Bengkulu	3,37	3,39	-	-	-	-
Lampung	3,44	3,34	3,71	-	3,43	-
Kalimantan Barat	3,34	3,40	3,79	-	3,55	-
Kalimantan Tengah	3,31	3,26	3,67	-	-	-
Kalimantan Selatan	3,66	3,48	3,66	-	3,49	-
Kalimantan Timur	3,44	3,40	3,76	-	3,48	-
Kalimantan Utara	3,21	3,19	-	-	-	-
Sulawesi Utara	3,62	3,49	3,90	-	3,68	-
Gorontalo	3,25	3,41	-	-	-	-
Sulawesi Tengah	3,41	3,22	3,83	-	3,92	-
Sulawesi Selatan	3,38	3,36	3,77	3,89	3,67	-
Sulawesi Barat	3,43	3,24	-	-	-	-
Sulawesi Tenggara	3,17	3,10	-	-	-	-
Maluku	3,12	3,31	-	-	-	-
Maluku Utara	3,36	3,09	3,91	-	-	-
Bali	3,66	3,58	3,79	3,95	3,92	-
Nusa Tenggara Barat	3,37	3,31	3,79	-	-	-
Nusa Tenggara Timur	3,05	3,27	-	-	-	-
Papua	3,21	3,10	3,39	-	-	-
Papua Barat	3,24	3,10	-	-	-	-

TABEL / TABLE : 57
RATA-RATA MASA STUDI MENURUT JENJANG PROGRAM (TAHUN)
AVERAGE OF STUDI TIME BASED ON LEVEL OF PROGRAM (YEAR)
 LINGKUP / SCOPE : NASIONAL / NATIONAL
 STATUS / STATUS : NEGERI+SWASTA / PUBLIC+PRIVATE
 TAHUN / YEAR : 2024

Provinsi <i>Province</i>	Diploma 1 <i>Diploma 1</i>	Diploma 2 <i>Diploma 2</i>	Diploma 3 <i>Diploma 3</i>	Diploma 4 <i>Diploma 4</i>	Sarjana <i>Bachelor</i>	Magister <i>Master</i>	Doktor <i>Doctor</i>	Profesi <i>Profession</i>	Spesialis <i>Specialist</i>
(1)	(2)	(2)	(2)	(2)	(3)	(4)	(5)	(6)	(7)
D.K.I. Jakarta	1,2	1,5	3,0	3,3	3,9	2,2	4,3	1,3	3,2
Jawa Barat	1,0	2,8	2,9	3,4	4,0	2,4	4,7	1,1	4,0
Banten	0,0	0,0	2,9	3,5	4,4	2,8	4,8	1,0	0,0
Jawa Tengah	1,0	2,0	3,0	3,6	4,0	2,4	4,2	1,1	4,6
D.I. Yogyakarta	1,0	1,9	3,1	3,8	4,4	2,5	5,0	1,1	3,9
Jawa Timur	0,0	2,0	2,9	3,7	4,0	2,2	4,5	1,1	4,6
Aceh	0,0	2,0	3,2	3,7	4,5	2,6	5,1	1,2	5,0
Sumatera Utara	0,0	0,0	2,9	3,5	4,0	2,5	4,1	1,2	2,7
Sumatera Barat	0,0	1,5	3,2	3,7	3,9	2,4	4,7	1,1	3,8
Riau	0,0	1,8	3,0	3,9	4,3	2,4	3,6	1,2	4,5
Kepulauan Riau	0,0	0,0	3,0	3,8	4,3	2,1	4,2	1,2	0,0
Jambi	0,0	0,0	3,0	1,6	4,2	2,5	4,3	1,3	0,0
Sumatera Selatan	1,0	0,0	3,0	3,4	4,0	2,3	4,3	1,3	4,8
Bangka Belitung	0,0	2,0	2,8	4,5	3,9	1,0	0,0	0,7	0,0
Bengkulu	0,0	2,0	3,1	3,4	4,1	2,5	3,8	1,2	0,0
Lampung	0,0	0,0	3,2	3,8	4,2	2,3	4,7	1,3	0,0
Kalimantan Barat	1,0	2,0	3,0	3,5	4,4	2,3	4,2	1,3	0,0
Kalimantan Tengah	0,0	0,0	3,0	3,2	4,6	2,4	4,4	1,0	0,0
Kalimantan Selatan	0,0	2,0	3,1	2,9	4,2	2,2	5,8	1,0	4,8
Kalimantan Timur	0,0	0,0	3,1	3,4	4,3	2,5	3,4	1,3	0,0
Kalimantan Utara	0,0	0,0	3,1	4,8	5,0	2,0	0,0	0,9	0,0
Sulawesi Utara	1,1	0,0	3,1	3,7	4,6	2,2	4,2	1,3	4,6
Gorontalo	0,0	0,0	3,4	4,1	4,6	2,1	3,4	0,9	0,0
Sulawesi Tengah	0,0	0,0	3,2	2,6	4,6	2,4	4,0	1,2	0,0
Sulawesi Selatan	0,0	2,0	2,9	3,5	4,1	2,3	3,9	1,3	4,2
Sulawesi Barat	0,0	0,0	3,4	0,0	4,7	0,0	0,0	1,1	0,0
Sulawesi Tenggara	1,0	0,0	3,4	3,6	4,7	2,3	4,0	1,5	0,0
Maluku	0,0	0,0	3,4	5,2	4,9	2,4	3,8	1,0	0,0
Maluku Utara	0,0	0,0	3,2	6,2	4,6	2,3	0,0	0,9	0,0
Bali	1,0	1,6	2,9	2,8	4,0	2,3	4,1	1,2	4,8
Nusa Tenggara Barat	1,5	0,0	3,1	2,7	4,1	2,2	4,1	1,0	0,0
Nusa Tenggara Timur	0,0	0,0	3,4	4,4	4,6	2,3	4,5	1,4	0,0
Papua	0,0	0,0	3,8	2,6	5,5	2,7	5,7	1,4	0,0
Papua Barat	0,0	0,0	3,3	4,3	4,8	3,1	5,9	1,1	0,0
Indonesia	1,1	2,2	3,0	3,5	4,2	2,3	4,4	1,2	4,1

UNGKAPAN TERIMA KASIH DAN PENGHORMATAN

Dengan penuh rasa hormat dan duka cita yang mendalam,
kami menyampaikan terima kasih yang sebesar-besarnya kepada:




Almh. Satya Herlina Armananti
Meninggal pada Sabtu, 03 Mei 2025



atas dedikasi, ketelitian, dan kontribusinya sebagai tim editor dalam proses penyusunan Buku Statistik Pendidikan Tinggi 2021-2023. Beliau telah memberikan peran penting dalam menjaga kualitas dan ketepatan isi hingga akhir hayatnya.

Semoga segala amal baik dan ilmu yang telah beliau sumbangkan menjadi pahala yang terus mengalir, dan semoga Allah SWT senantiasa melapangkan jalan beliau serta menempatkannya di tempat terbaik di sisi-Nya.

Inna lillahi wa inna ilaihi raji'un.





KEMENTERIAN PENDIDIKAN TINGGI,
SAINS, DAN TEKNOLOGI
REPUBLIK INDONESIA



DATA UNTUK KEMAJUAN PENDIDIKAN TINGGI

Data for the Advancement of Higher Education

© 2025

